

માઈક્રો ફાઈનાન્સ પલ્સ

Vol VIII–April 2021



વિષ્લેષણાત્મક સંપર્કો

Equifax

કિરણ સમુદ્રલા
વીપી-એનાલીટીક્સ

kiran.samudrala@equifax.com

શ્રુતિ જોશી
એવીપી-એનાલીટીક્સ

shruti.joshi@equifax.com

ખ્યાતિ ખજુરીયા
એએમ-એનાલીટીક્સ

khayati.khajuria@equifax.com

વંદના પંચાલ
સી.એકઝી- એનાલીટીક્સ

vandana.panchal@equifax.com

SIDBI

કૈલાશ ચંદર ભાનુ
સીજીએમ-ઈઆરડીએવી

erdav@sidbi.in

રંગાદાસ પ્રભાવતી
ડીજીએમ-ઈઆરડીએવી

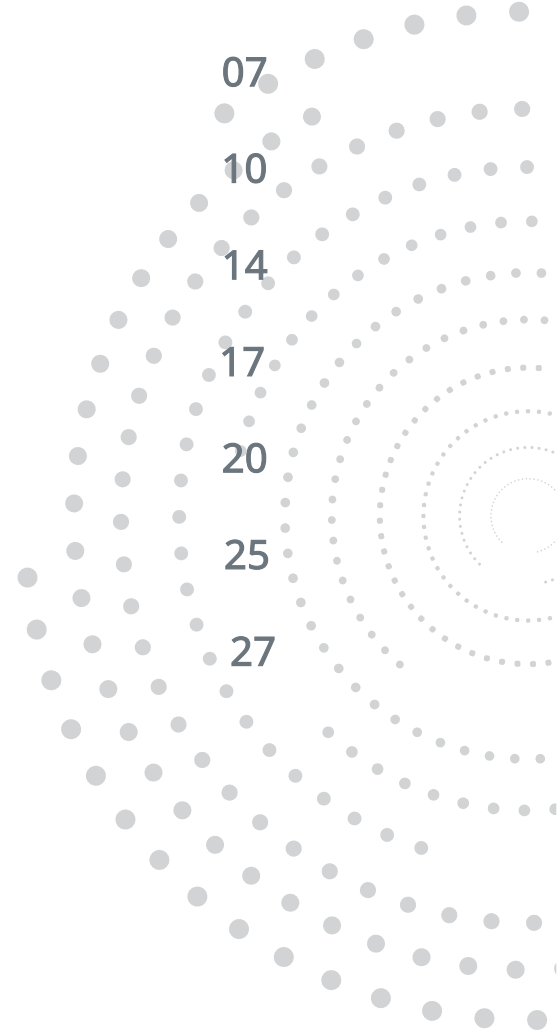
erdav@sidbi.in

રમેશ કુમાર
એએમ-એનાલીટીક્સ

rameshk@sidbi.in

“માઈક્રો ફાઈનાન્સ પલ્સ ની અગાઉની આવૃત્તિઓ 12 ભારતીય ભાષાઓમાં, અર્થાત લિન્દી, અંગ્રેજી, મણિપુરી, તેલુગુ, આસામી, તમિલ, ગુજરાતી, અંગાળી, પંજાબી, ઓડિયા, મરાઠી અને બોડોમાં ઉપલબ્ધ છે. તમે <https://www.sidbi.in/en/microfinance-pulse-all-edition> પર આ ભાષાઓમાં રિપોર્ટ જાઈ શકો છો.

➤ કાર્યકારી સારાંશ	04
➤ સંક્ષેપ અને શબ્દસૂચિ	06
➤ માર્કેટો ફાઈનાન્સઉદ્યોગની ઝાંખી	07
➤ વિતરણ વલણો	10
➤ ઉદ્યોગ જોખમ પ્રોફાઈલ	14
➤ ભૌગોલિક એક્સપોઝર	17
➤ વ્યાપક રાજ્ય પ્રોફાઈલ: મહારાષ્ટ્ર	20
➤ મહત્વાકાંક્ષી જિલ્લાઓ	25
➤ આસામ-ઝાંખી	27





| **कार्यकारी
सारांश**

કાર્યકારી સારાંશ

માઈકો ફાઈનાન્સ પલ્સની 8 મી આવૃત્તિ, 31 મી ડિસેમ્બર 2020 ના રોજ માઈકો ફાઈનાન્સ ઉદ્યોગની ઝાંખી પ્રદાન કરે છે. માઈકો ફાઈનાન્સ પલ્સ માઈકો ફાઈનાન્સ ધિરાણ કરનારાઓ માં ઉદ્યોગના વલણોને આવરી લે છે અને તાજેતરના ભૂતકાળમાં માઈકો ફાઈનાન્સ ક્ષેત્રના વલણોના ભંડાર હોવા સિવાય તે ભવિષ્યની સંભાવનાઓ આપે છે.

માઈકો ફાઈનાન્સ ઉદ્યોગ 2020 ના કેલેન્ડર વર્ષના અંત સુધીમાં 6 કરોડ પ્રવર્તમાન બોરોઅર્સ પર પહોંચી ગયો છે. 31 ડિસેમ્બર સુધીમાં માઈકો ફાઈનાન્સ ઉદ્યોગના પરિમાણ નું કદ ₹228,818 કરોડ છે. ડિસેમ્બર 2019 થી ડિસેમ્બર 2020 સુધી માં બાકી પોર્ટફોલિયોમાં 16% નો વધારો થયો છે. કુલ બાકી પોર્ટફોલિયોમાં 42% અને સક્રિય લોન માં 39% ફાળો આપીને બેંકો આગળ છે.

OND'20 માં બેંકોએ પૂર્વ કોવિડ સ્તર કરતા વધારે લોન વિતરણ કરવાથી લોન વિતરણ ઝડપથી વધ્યું છે. અગાઉના ક્વાર્ટરની તુલનામાં OND'20 માં રકમ દ્વારા વિતરણમાં 84% નો વધારો થયો છે અને આપવામાં આવેલી લોનોની સંખ્યામાં 97% નો વધારો થયો છે. OND'19 થી OND'20 સુધીમાં 0K-10K ટિકિટ સાર્ઝ લોન્સમાં સૌથી વધુ 240% ની વાય-ઓ-વાય વૃદ્ધિ નોંધાઈ છે. OND'19 થી OND'20 સુધીમાં સરેરાશ ટિકિટ કદમાં 5% વાય-ઓ-વાય નકારાત્મક વૃદ્ધિ જોવા મળી છે. ડિસેમ્બર 2020 માં ઉદ્યોગ 1+ ડીલીન્કવંસી 20.68% ની ટોચ બતાવે છે. બેંકો સિવાય અન્ય તમામ ક્ષેત્રોએ 60K + પ્લસ ટિકિટ સાર્ઝ બકેટમાં 90+ ડીલીન્કવંસી ખૂબ જ સારી રીતે જાળવી રાખ્યો છે.


પાન ઈન્ડિયા પોર્ટફોલિયોમાં ટોચના 5 રાજ્યોનું 55% યોગદાન છે. બાકી રહેલા પોર્ટફોલિયોમાં પશ્ચિમ બંગાળ સૌથી વધુ 15% નું યોગદાન આપી રહ્યું છે. ડિસેમ્બર 2020ના રોજ ટોચના 5 રાજ્યોમાં તમિળનાડુ ની સૌથી ઓછી 90+ ડીલીન્કવંસી, 2.36% છે. ડિસેમ્બર 2020 સુધીમાં ટોચના 5 રાજ્યોમાં પશ્ચિમ બંગાળની 90+ ડીલીન્કવંસી સૌથી વધારે છે. ડિસેમ્બર 2020 સુધીમાં બેંકોના 42% હિસ્સા સાથે મહત્વાકાંક્ષી જિલ્લાઓમાં કુલ બાકી પોર્ટફોલિયો ₹28,256 કરોડ છે, ત્યારબાદ 36% એનબીએફસી-એમએફઆઈનો હિસ્સો છે. મહત્વાકાંક્ષી જિલ્લાઓમાં એનબીએફસી-એમએફઆઈની સૌથી વધુ 90+ ડીલીન્કવંસી છે.

31 મી ડિસેમ્બર 2020ના રોજ પાન ઈન્ડિયા એમએફઆઈ પોર્ટફોલિયોમાં સક્રિય લોન અને બાકી પોર્ટફોલિયોના સંદર્ભમાં મહારાષ્ટ્ર 7% ફાળો આપે છે. મહારાષ્ટ્ર ડિસેમ્બર 2019 થી ડિસેમ્બર 2020 સુધીમાં 17% ની વાય-ઓ-વાય વૃદ્ધિ નોંધાવી છે. અન્ય ધીરનારની તુલનામાં મહારાષ્ટ્રમાં એનબીએફસીના એટીએસ સૌથી વધુ છે. પાન ઈન્ડિયા ડીલીન્કવંસીની તુલનામાં મહારાષ્ટ્રની 90 + ડીલીન્કવંસી વધારે છે. પાન ઈન્ડિયા સ્તરે 3% વાય-ઓ-વાય વૃદ્ધિની તુલનામાં મહારાષ્ટ્રમાં વાય-ઓ-વાય ધોરણે વિતરણની સંખ્યામાં 11.5 ટકાનો ઘટાડો થયો છે.

આસામમાં ડિસેમ્બર 2019 થી ડિસેમ્બર 2020 સુધીમાં બાકી પોર્ટફોલિયોના સંદર્ભમાં 5% ની નકારાત્મક વૃદ્ધિ જોવા મળી હતી ડિસેમ્બર. 2019ની તુલનામાં ડિસેમ્બર 2020 ના રોજ આસામમાં તમામ ક્ષેત્રોમાં 90 + ડીલીન્કવંસી વધી છે આસામમાં .OND'19 થી OND'20 સુધી લોન સોર્સિંગ 79% જેટલું વધ્યું છે.

સંક્ષેપ અને શબ્દાવલિ

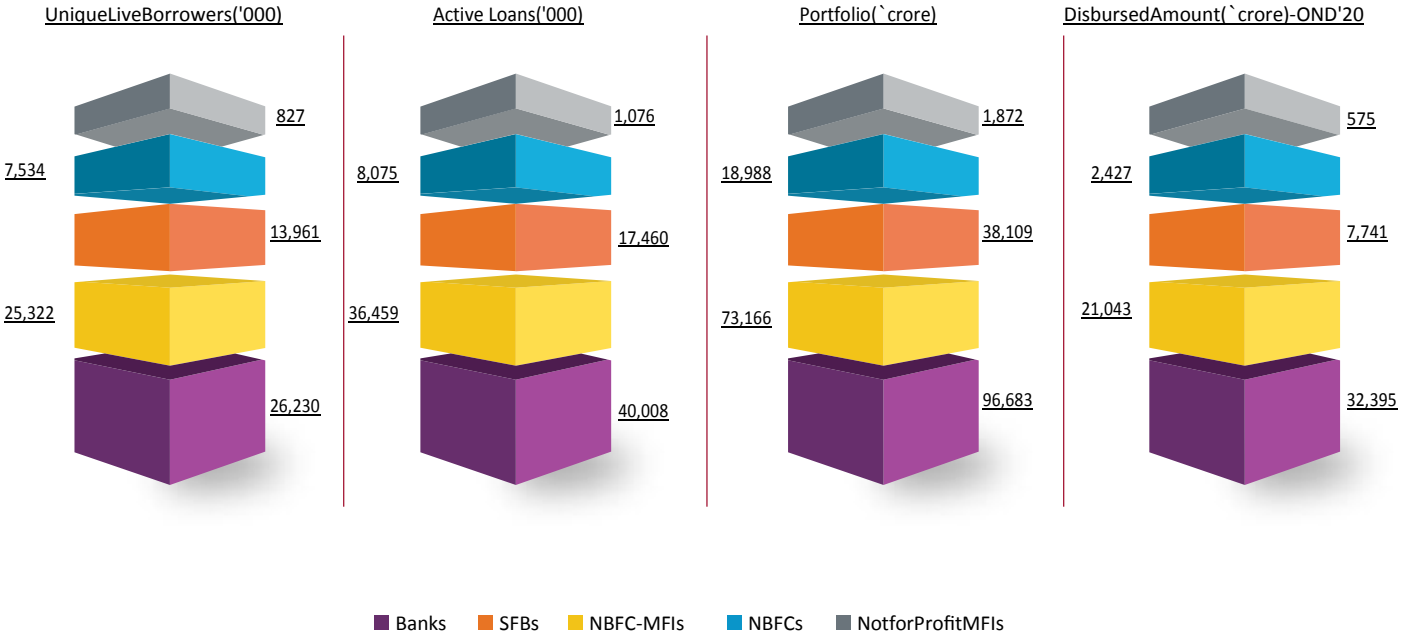
- ATS =એટીએસ (સરેરાશ ટિકિટ કદ) = વહેંચાયેલ રકમ / લોનની સંખ્યા
- DPD = ડે પાસ્ટ ડુયુ
- Live POS or Borrowers or Active Loans = 0 થી 179 ડીપીડી + નવા એકાઉન્ટ્સ + કરંટ એકાઉન્ટ્સ
- MFI =એમએફઆઈ = માર્કેટફોર્સનાન્સ સંસ્થા
- POS = પોર્ટફોલિયો આઉટ સ્ટેન્ડિંગ
- UT= યુનિયન ટેરીટરી
- Aspirational Districts(AD)= આરોગ્ય અને ન્યુટ્રિશન, શિક્ષણ, કૃષિ અને જળ સંસાધનો, નાણાકીય સમાવેશ, કુશળતા વિકાસ અને મૂળભૂત માળખાકીય સુવિધાઓ જેવા સંયુક્ત સૂચકાંકોના આધારે માનવ વિકાસ સૂચકાંકમાં સુધારો કરવા માટે જાન્યુઆરી 2018 માં નીતિ આયોગ, જી.ઓ.આઈ. દ્વારા નિશ્ચિત કરાયેલ જિલ્લાઓ (એડી.) - (હાલ નીસંખ્યા117)
- 1-179 = 1 થી 179 ડીપીડી / લાઈવ પી.ઓ.એસ
- 1-29 = 1 થી 29 ડીપીડી / લાઈવ પી.ઓ.એસ
- 30-59 = 30 થી 59 ડીપીડી / લાઈવ પી.ઓ.એસ
- 60-89 = 60 થી 89 ડીપીડી / લાઈવ પી.ઓ.એસ
- 90-179 = 90 થી 179 ડીપીડી / લાઈવ પી.ઓ.એસ
- 30+ ડીલીન્ક્વંસી = 30 -179 ડીપીડી / લાઈવ પી.ઓ.એસ
- 90+ ડીલીન્ક્વંસી = 90 -179 ડીપીડી / લાઈવ પી.ઓ.એસ
- OND'19 = ઓક્ટોબર 2019 થી ડિસેમ્બર 2019
- JFM'20 = જાન્યુઆરી 2019 થી માર્ચ 2020
- AMJ'20 = એપ્રિલ 2020 થી જૂન 2020
- JAS'20 = જુલાઈ 2020 થી સપ્ટેમ્બર 2020
- OND'20 = ઓક્ટોબર 2020 થી ડિસેમ્બર 2020





માઈક્રો ફાઈનાન્સ ઉદ્યોગમાં

31 ડિસેમ્બર 2020 ના રોજ -માઈક્રો ફાઈનાન્સ ઉદ્યોગ સ્નેપ શોટ



Snapshot as on 30 th December 2020	Banks	SFBs	NBFC-MFIs	NBFCs	Not for Profit MFIs	Total Industry
Unique Live Borrowers ('000)	26,230	13,961	25,322	7,534	827	73,874
Active Loans ('000)	40,008	17,460	36,459	8,075	1,076	103,078
Portfolio (` crore)	96,683	38,109	73,166	18,988	1,872	228,818
Disbursed Amount (` crore) - OND' 20	32,395	7,741	21,043	2,427	575	64,181
Average Ticket Size (`) - OND' 20	31,955	37,481	33,177	40,906	32,519	33,227
30+ Delinquency (POS)	14.63%	10.40%	13.44%	11.30%	3.53%	13.18%
90+ Delinquency (POS)	4.84%	4.44%	6.19%	2.27%	1.37%	4.96%

Table-01

*31મી ડિસેમ્બર સુધીના સૂક્ષ્મ ઉદ્યોગના ધિરાણનું કદ ₹2,28,818 કરોડ છે જ્યાં બેંકો કુલ બાકી પોર્ટફોલીઓ માં 42% અને સક્રિય લોન માં 39 % ફાળો આપીને આગળ છે.

*એનડીએફસી-એમએફઆઈ વિતરણની રકમ માટે 33% ફાળો આપીને OND'20 ના ક્વાર્ટરમાં બીજા ક્રમે સૌથી વધુ ફાળો આપનાર છે.

*ઉદ્યોગ એટીએસ કરતાં એનબીએફસીના એટીએસ 23% વધારે છે

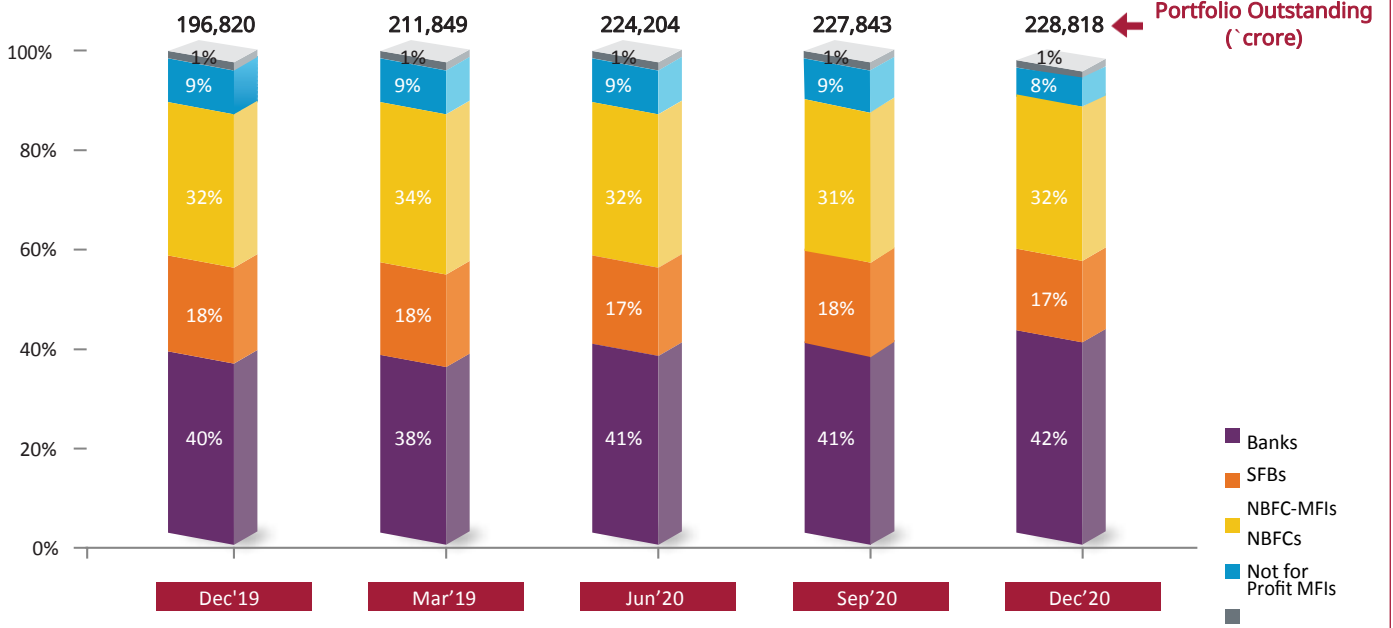
*માઈક્રો ફાઈનાન્સ ઉદ્યોગની તુલનામાં એનબીએફસી અને પ્રોફિટ માટે નહિ એવી એમએફઆઈ માટે ની 90 + ડીલીન્ક્વેન્સી સારી રીતે જાળવવામાં આવે છે.

નોંધ: એમ.એફ.આઈ. સેગમેન્ટમાં 6 કરોડ વિશિષ્ટલયાત બોરોઅર્સ છે. ગ્રાહકોની અનન્ય સંખ્યામાં તફાવત એ એસએફબી, બેંકો, એનબીએફસી-એમએફઆઈ, એનબીએફસી અને પ્રોફિટ માટે નહિ એવી એમએફઆઈ સાથે બહુવિધ સંબંધો ધરાવતા ગ્રાહકોને કારણે છે.

માઈક્રો ફાઈનાન્સ ઉદ્યોગ - ઝાંખી

Graph-02

Market Share Trends by Lender type



Portfolio Outstanding (₹ crore)

Particulars	Dec' 19	Mar' 20	Jun' 20	Sep' 20	Dec' 20
Banks	78,522	81,001	91,920	93,409	96,683
SFBs	34,964	38,986	39,225	42,682	38,109
NBFC-MFIs	62,982	72,110	71,342	70,142	73,166
NBFCs	18,753	18,073	19,875	19,838	18,988
Not for Profit MFIs	1,599	1,679	1,842	1,772	1,872
Total Industry	196,820	211,849	224,204	227,843	228,818
Q-o-Q growth rate %	-	8%	6%	2%	0%

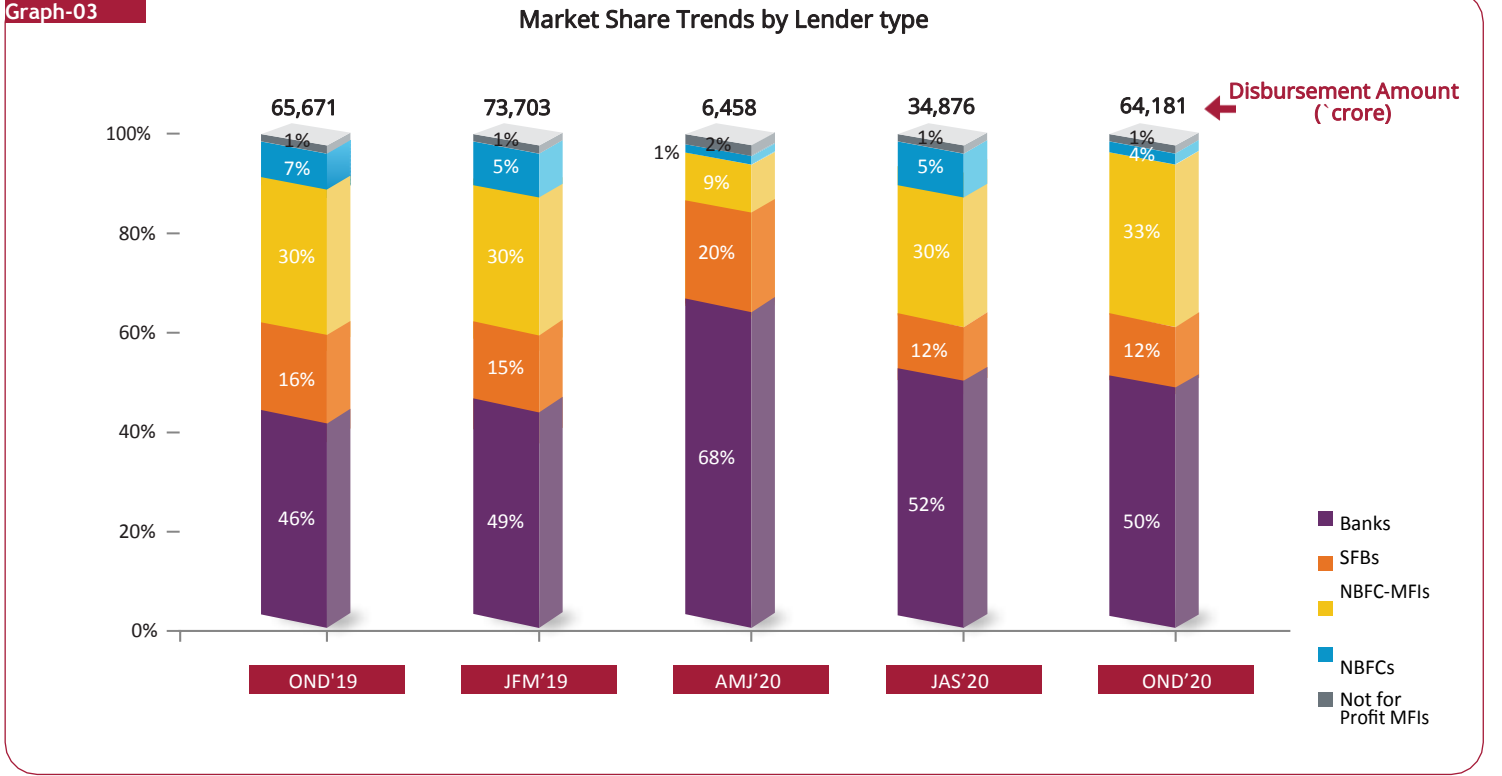
Table-02

- માઈક્રો ફાઈનાન્સ ઉદ્યોગ ડિસેમ્બર 2019 થી ડિસેમ્બર 2020 સુધીમાં 16% વધ્યો છે.
- ડિસેમ્બર 2019 થી ડિસેમ્બર 2020 સુધી માં તમામ ધીરનારમાં બેંકોમાં સૌથી વધુ વાય-ઓ-વાય વૃદ્ધિ જોવા મળી છે



वितरण वलणो

વિતરણ વલણો- સંસ્થા મુજબ



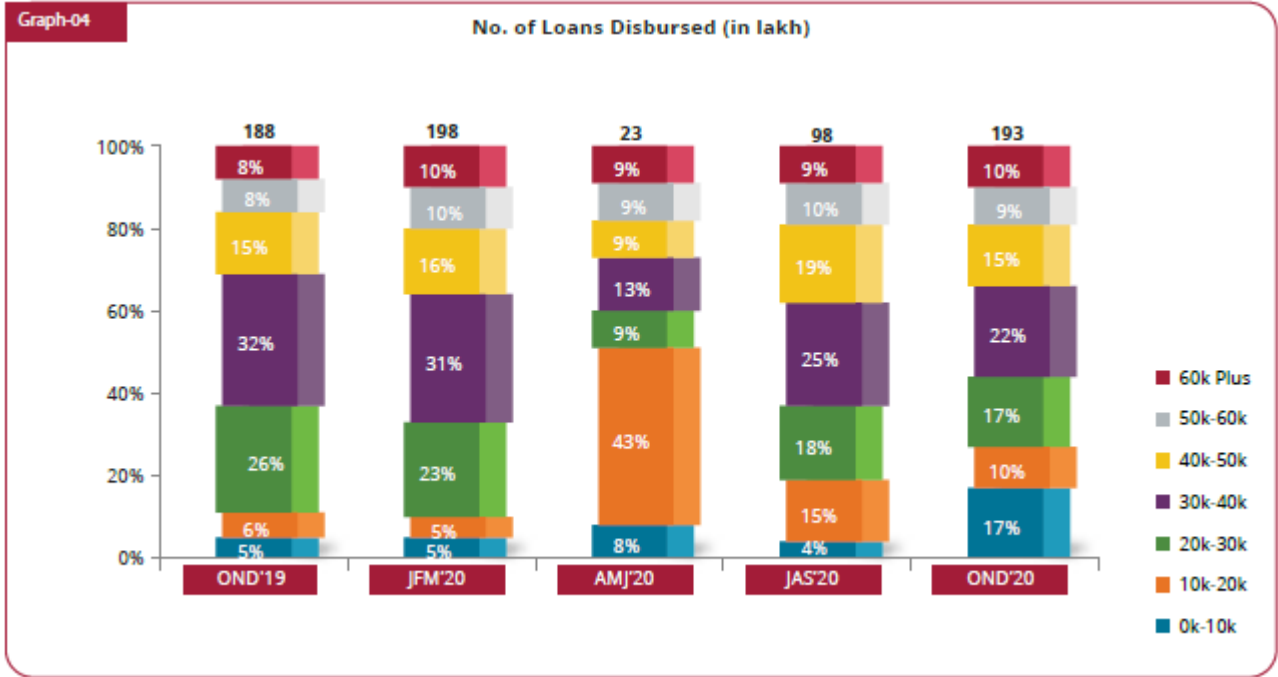
No. of Loans Disbursed (in lakh)

Lender Type	OND' 19	JFM' 20	AMJ' 20	JAS' 20	OND' 20
Banks	74	83	14	47	101
SFBs	30	31	5	12	21
NBFC-MFIs	69	71	2	32	63
NBFCs	12	11	1	5	6
Not for Profit MFIs	3	2	1	2	2
Total Industry	188	198	23	98	193

Table-03

- બેંકો એ પૂર્વ-કોવિડ સ્તર કરતા વધુ લોનો વિતરણ કરવાથી OND'20 માં વિતરિત લોનો ની સંખ્યા માં ઉછાળો આવ્યો છે. એનબીએફસી-એમએફઆઈ પૂર્વ કોવિડ સ્તર પર પાછી ફરી છે. એનબીએફએસીસ અને એસએફબીસ.એJAS'20 ની તુલનામાં વધારે લોન વિતરિત કરી હોવા છતાંતેઓ પૂર્વ-કોવિડ સ્તર પર પાછા આવ્યા નથી.
- અગાઉના ક્વાર્ટરની તુલનામાં OND'20 માં રકમ દ્વારા વિતરણમાં 84% અને વિતરિત લોન ની સંખ્યામાં 97%નો વધારો થયો છે
- OND'20 માં લોન વિતરણ અને વિતરિત રકમમાં બેંકનો માર્કેટ શેર 50% કરતા વધુ છે

ઉદ્યોગ ટિકિટ સાઈઝ વલણો



No. of Loans Disbursed (in lakh)

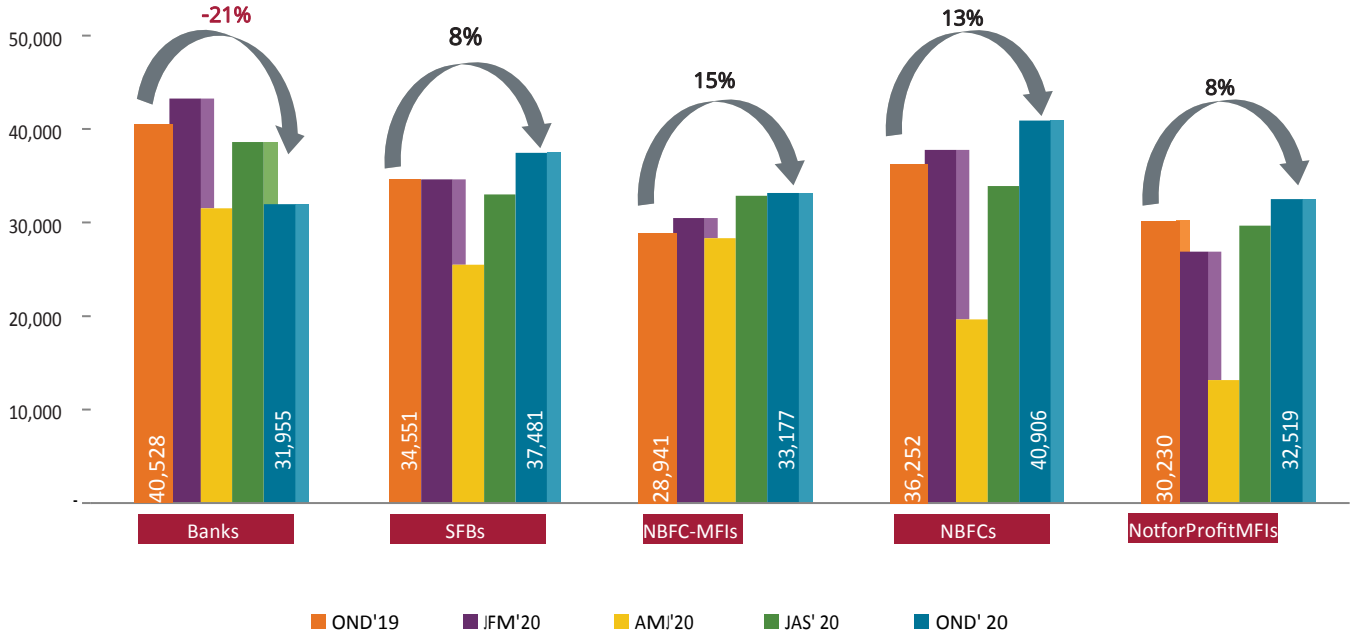
Ticket Size	OND' 19	JFM' 20	AMJ' 20	JAS' 20	OND' 20	Y-o-Y growth rate %
0K-10K	10	9	2	4	34	240%
10K-20K	12	11	10	15	20	67%
20K-30K	48	46	2	18	32	-33%
30K-40K	60	62	3	24	42	-30%
40K-50K	29	32	2	18	28	-3%
50K-60K	14	19	2	10	18	29%
60K Plus	15	19	2	9	19	27%
Total	188	198	23	98	193	3%
Q-o-Q loan disbursal growth rate %	-	5%	-88%	326%	97%	-
All India ATS (₹)	34,904	36,842	28,640	35,620	33,227	-5%
Q-o-Q ATS growth rate %	-	6%	-22%	24%	-7%	-

Table-04

- OND'19 થી OND'20 સુધીમાં 0K-10K ટિકિટ સાઈઝ લોન્સમાં સૌથી વધુ 240% ની વાચ-ઓ-વાચવૃદ્ધિ નોંધાઈ છે.
- 30K-40K સાઈઝ શ્રેણી માં સૌથી વધુ લોનો આપવામાં આવી.
- OND'19 માં વાચ-ઓ-વાચ એટીએસ ₹34,904 થી 5% જેટલો ઘટી ને OND'20 માં ₹33,227 થયો છે

સરેરાશ ટિકટ સાઈઝ વલણો

Graph-05



Average Ticket Size (in `)

Lender Type	OND' 19	JFM' 20	AMJ' 20	JAS' 20	OND' 20	Y-o-Y growth rate %
Banks	40,528	43,281	31,493	38,588	31,955	-21%
SFBs	34,551	34,615	25,450	33,032	37,481	8%
NBFC – MFIs	28,941	30,485	28,339	32,855	33,177	15%
NBFCs	36,252	37,776	19,627	33,940	40,906	13%
Not for Profit MFIs	30,230	26,883	13,149	29,670	32,519	8%
Pan India	34,904	36,842	28,640	35,620	33,227	-5%

Table-05

- OND'20 ના રોજ તમામ ધીરનાર માં એનબીએફસીસ નો એટીએસ સૌથી વધુ છે.
- OND'19 થી OND'20 સુધીમાં બેંકો એ 21% નો નકારાત્મક વધારો નોંધાવ્યો છે.
- OND'19 થી OND'20 સુધીમાં એનબીએફસી –એમએફઆઈ એ 15 % વાય-ઓ-વાય વૃદ્ધિ નોંધાવી છે

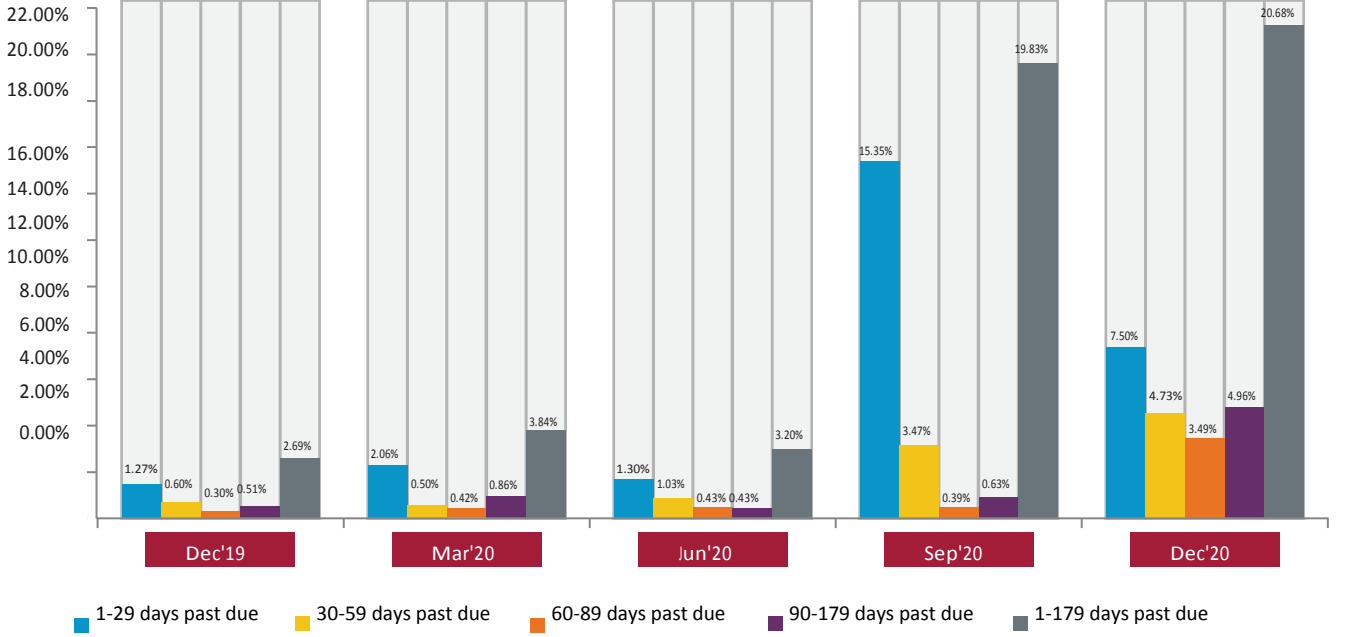


ଓପିଂଗ ଶିକ୍ଷା
ପ୍ରୋଫେସନାଲ

ડીલિન્કવંસી વલણો

Graph-06

Delinquency by Days Past Due



Delinquency by Days Past Due

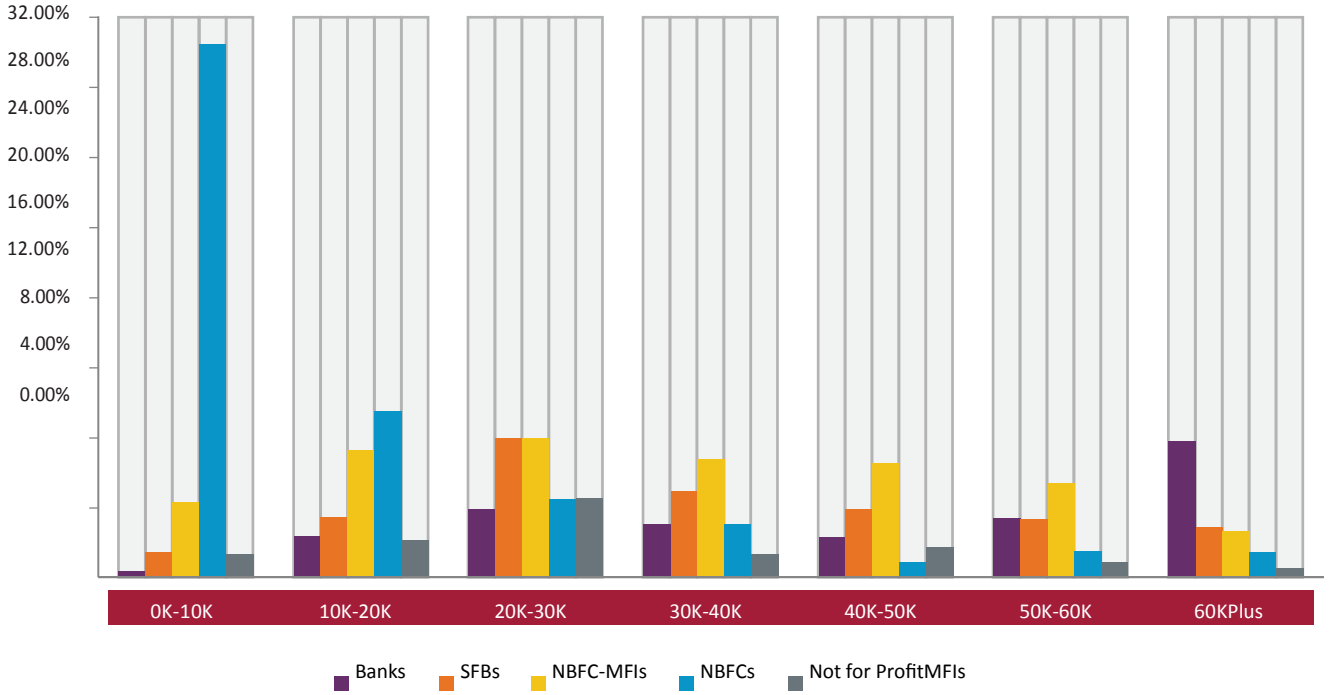
Reporting Quarter	1-29 days past due	30-59 days past due	60-89 days past due	90-179 days past due	1-179 days past due
Dec' 19	1.27%	0.60%	0.30%	0.51%	2.69%
Mar' 20	2.06%	0.50%	0.42%	0.86%	3.84%
Jun' 20	1.30%	1.03%	0.43%	0.43%	3.20%
Sep' 20	15.35%	3.47%	0.39%	0.63%	19.83%
Dec' 20	7.50%	4.73%	3.49%	4.96%	20.68%

Table-06

- ડિસેમ્બર 2020 માં ઉદ્યોગ ની 1+ડીલિન્કવંસી 20.68% જેટલી સૌથી વધુ જોવા મળી.
- ડિસેમ્બર 2020 માં 1-29 ડે પાસ્ટ ડુયુ બકેટ માં સૌથી વધુ ડીલિન્કવંસી હતી. સપ્ટેમ્બર 2020 ની તુલના માં તે ઘટીને અર્ધા થઈ છે જે ડીલિન્કવંટ ખાતાઓના ઉચ્ચ ડીપીડી બકેટ માં સ્થાનાંતર ને લીધે હોઈ શકે.

31 ડિસેમ્બર ના રોજ 90+ ડીલીન્ક્વંસી

Graph-07



Lender Type	0K-10K	10K-20K	20K-30K	30K-40K	40K-50K	50K-60K	60K Plus
Banks	0.36%	2.32%	3.87%	3.03%	2.27%	3.34%	7.74%
SFBs	1.39%	3.40%	7.91%	4.90%	3.86%	3.30%	2.86%
NBFC-MFIs	4.29%	7.26%	7.93%	6.72%	6.45%	5.34%	2.61%
NBFCs	30.37%	9.47%	4.41%	3.00%	0.85%	1.46%	1.40%
Not for Profit MFIs	1.28%	2.12%	4.48%	1.32%	1.71%	0.83%	0.52%

Table-07

- ધીરનાર અને ટિકિટ સાર્જ દ્વારા ડીલીન્ક્વંસી નું વિશ્લેષણ બતાવે છે કે એનબીએફસી-એમએફઆઈ, જે સૌથી વધારે એકંદરે 90 + ડીલીન્ક્વંસી ધરાવે છે, 90 + ડીલીન્ક્વંસી તમામ ટિકિટના કદમાં ફેલાયેલી છે, જ્યારે એનબીએફસી, જેની પાસે એકંદરે સૌથી ઓછી 90 + ડીલીન્ક્વંસી છે, 90 + ડીલીન્ક્વંસી મોટે ભાગે 0K-10K અને 10K- 20K જેવા નીચલા ટિકિટ કદમાં કેન્દ્રિત હોય છે.

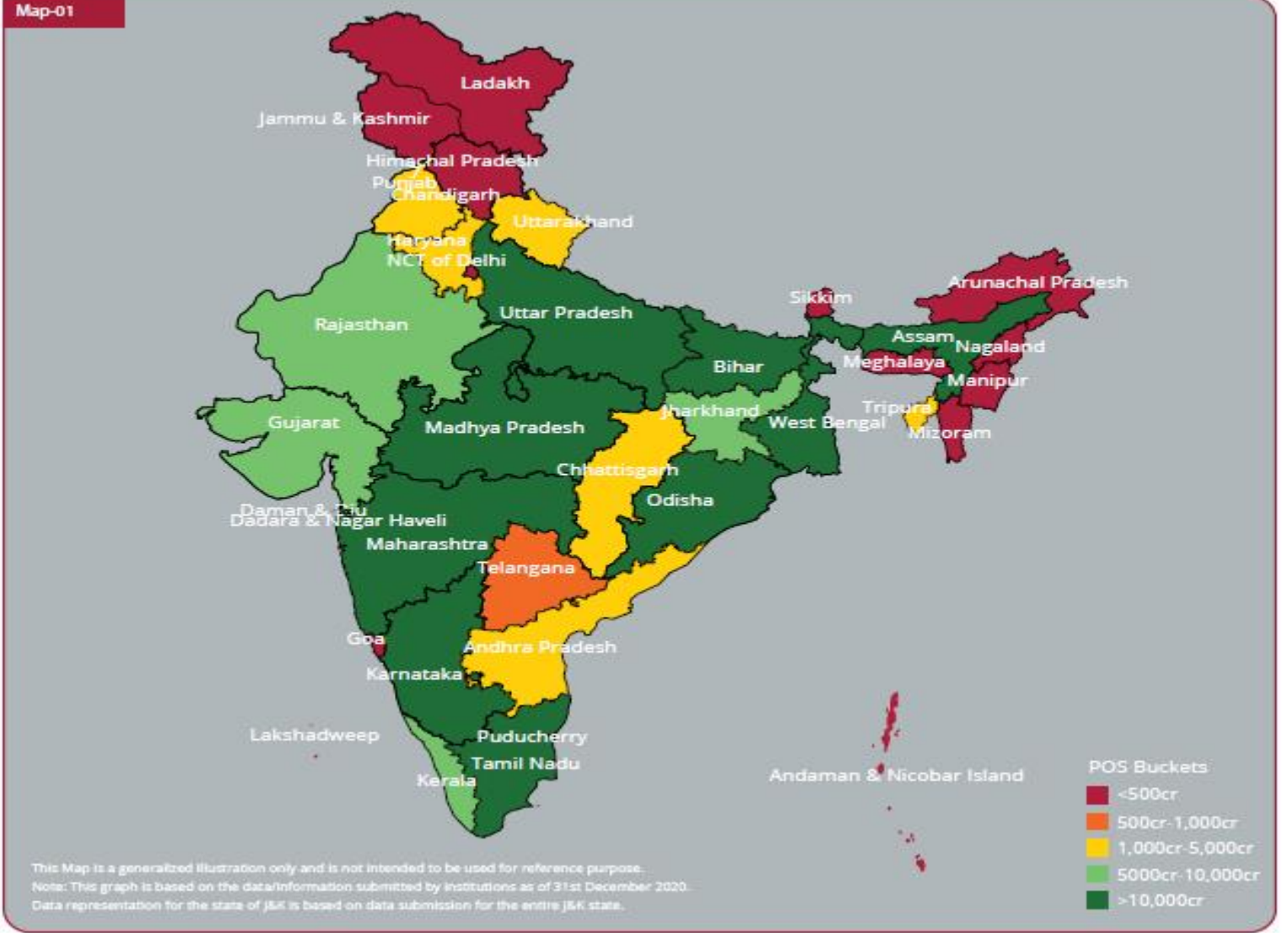
*બેંકો સિવાય અન્ય તમામ ઋણદાતાઓએ 90+ પ્લસ ટિકિટ કદની બકેટમાં 90+ ડીલીન્ક્વંસી ખૂબ જ સારી રીતે જાળવી રાખ્યો છે.

નોંધ: ડીલીન્ક્વંસી ગણતરી આધાર પીઓએસ



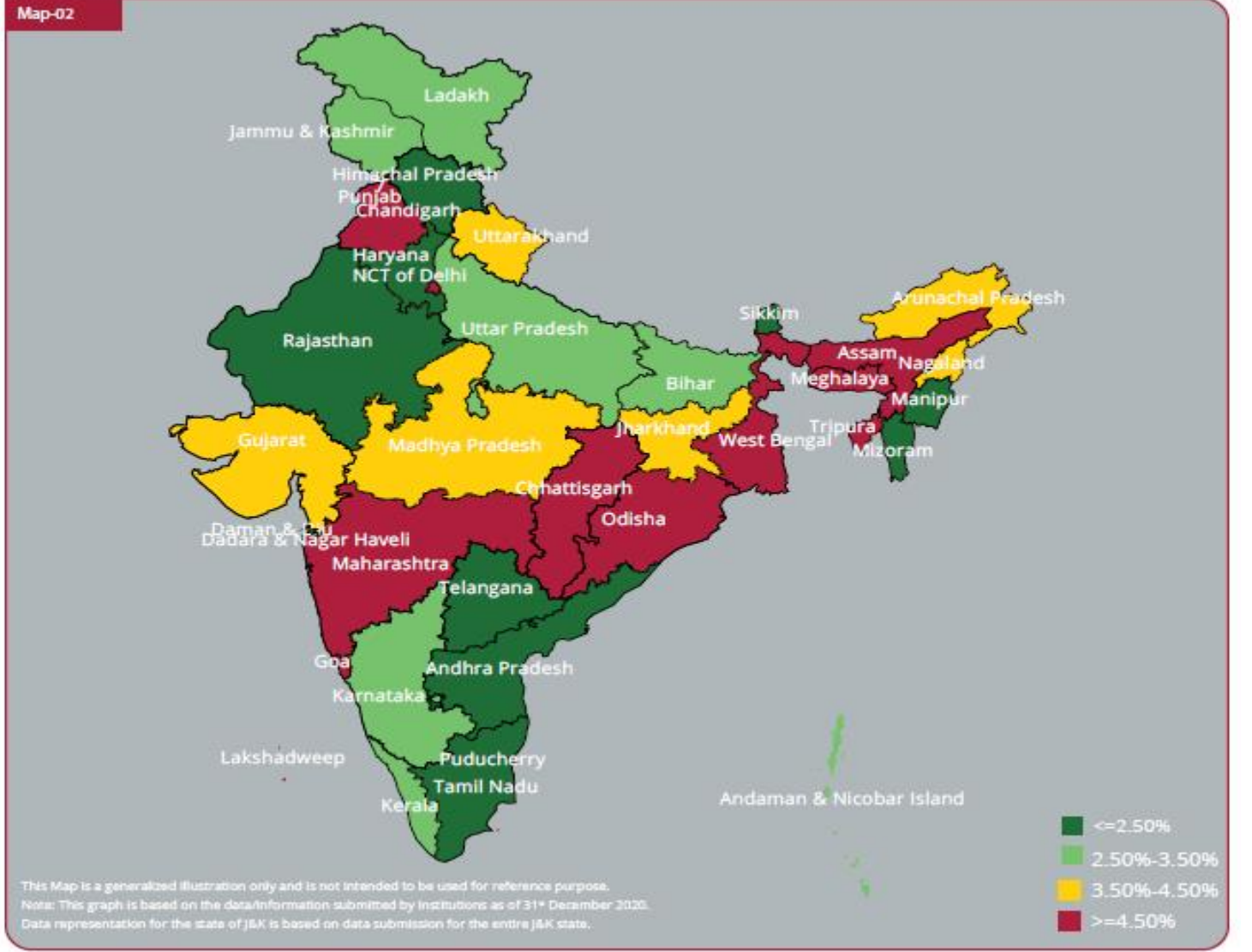
ભૌગોલિક એક્ષ્પોઝર

31 ડિસેમ્બર 2020 ના રોજ રાજ્ય / સંઘીય પ્રદેશ બાકી પોર્ટફોલીઓ



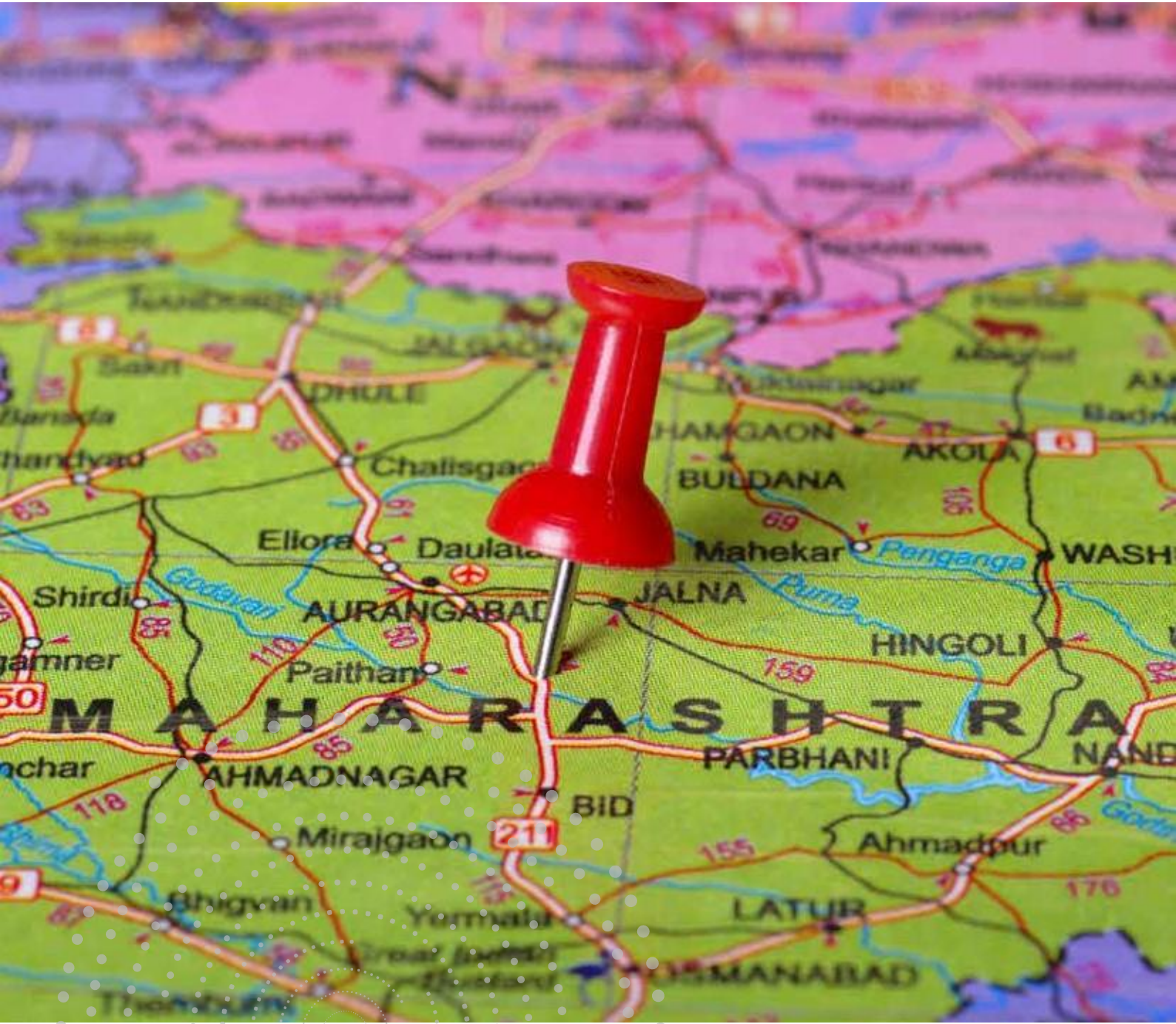
- ડિસેમ્બર 2020 ના રોજ પાન ઈન્ડિયા બાકી પોર્ટ ફોલિયો ₹2,28,818 કરોડ છે.
- પાન ઈન્ડિયા પોર્ટ ફોલિયોમાં ટોચના 5 રાજ્યો 55% ફાળો આપે છે. (પશ્ચિમબંગાળ, તામીલનાડુ, બિહાર, કર્ણાટક અને મહારાષ્ટ્ર).
- ભારત ના મોટા ભાગના રાજ્યો નો પીઓએસ એક્ષપોઝર ₹5,000 કરોડ થી વધારે છે.
- કુલ બાકી પોર્ટ ફોલિયોમાં પશ્ચિમ બંગાળ સૌથી વધારે, 15% ફાળો આપે છે.

31 ડિસેમ્બર 2020 ના રોજ રાજ્ય / સંઘીય પ્રદેશ મુજબ 90+ ડીલીન્ક્વંસી



- ડિસેમ્બર 2020 ના રોજ પાન ઈન્ડિયા 90+ ડીલીન્ક્વંસી 4.96% છે.
- ડિસેમ્બર 2020 ના રોજ ટોચના 5 રાજ્યોમાં તામીલનાડુ ની 90+ ડીલીન્ક્વંસી સૌથી ઓછી, 2.36% છે.
- ટોચના 5 રાજ્યોમાં ડિસેમ્બર 2020 ના રોજ પશ્ચિમ બંગાળ ની 90+ ડીલીન્ક્વંસી સૌથી વધારે, 8.97% છે.

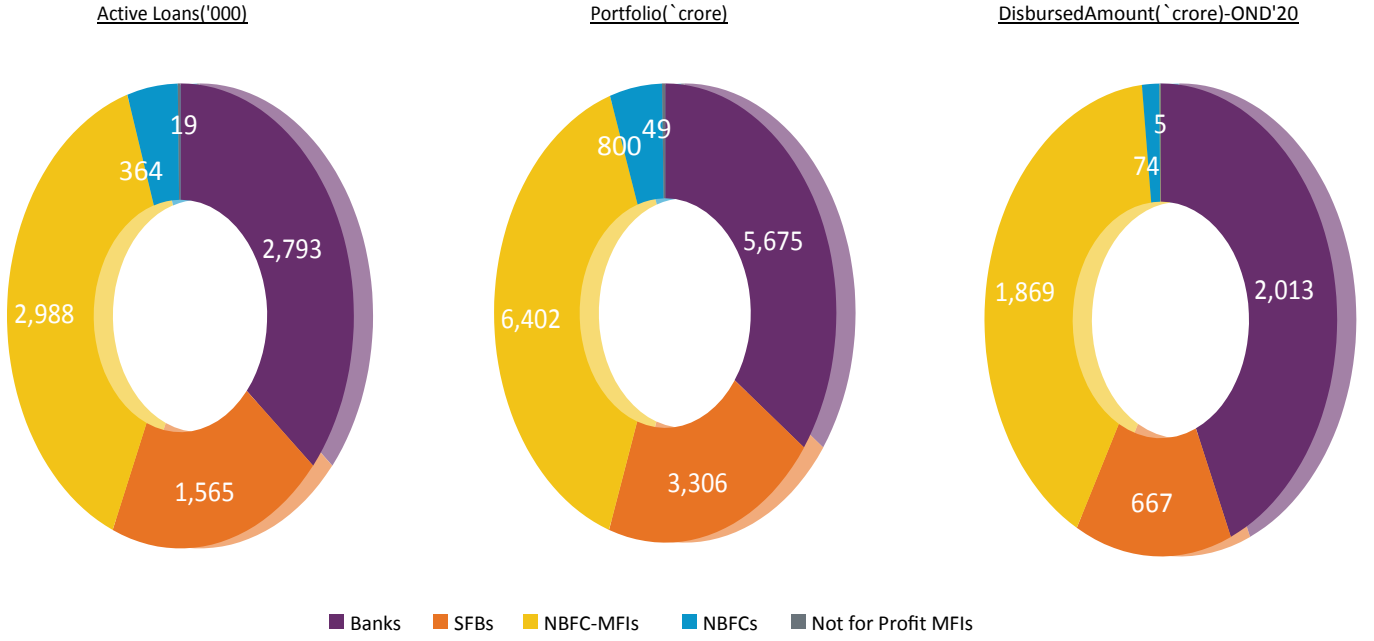
નોંધ: ડીલીન્ક્વંસી ગણતરી આધાર પીઓએસ



व्यापक राज्य
प्रोड्यूसर: महाराष्ट्र

રાજ્ય દેખાવ- મહારાષ્ટ્ર

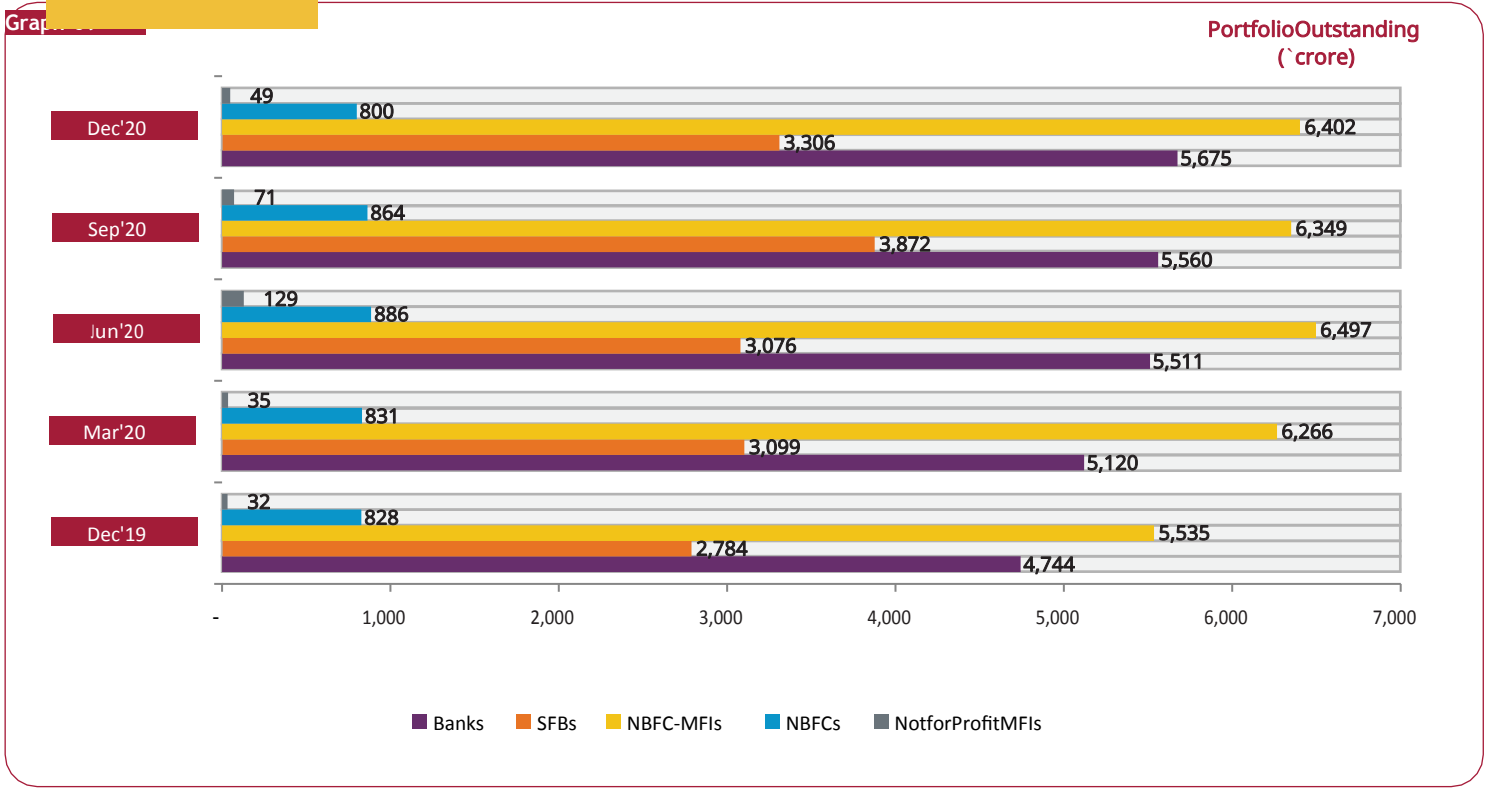
Graph-08



Maharashtra view as on December 2020	Banks	SFBs	NBFC-MFIs	NBFCs	Not for Profit MFIs	Industry
Active Loans ('000)	2,793	1,565	2,988	364	19	7,729
Portfolio Outstanding (` crore)	5,675	3,306	6,402	800	49	16,232
Market Share in Portfolio Outstanding	35%	20%	39%	5%	1%	100%
Disbursed Amount (` crore) – OND'20	2,013	667	1,869	74	5	4,628
Average Ticket Size (`) – OND'20	27,676	32,643	38,697	40,474	37,186	32,265
30+ Delinquency (POS)	16.30%	19.39%	17.54%	22.59%	43.41%	17.81%
90+ Delinquency (POS)	5.39%	10.59%	9.66%	2.85%	12.46%	8.03%

- 31 ડિસેમ્બર 2020 ના રોજ સક્રિય લોન અને બાકીપોર્ટફોલિયોના સંદર્ભમાં પાન ઈન્ડિયા એમએફઆઈ પોર્ટફોલિયોમાં મહારાષ્ટ્ર 7% ફાળો આપે છે.
- બાકી પોર્ટફોલિયોમાં એનબીએફસી-એમએફઆઈ 39% ફાળો આપે છે.
- અન્ય ધીરનારની તુલનામાં મહારાષ્ટ્રમાં એનબીએફસીનો એટીએસ સૌથી વધુ છે.
- મહારાષ્ટ્રમાં અન્ય ધીરનારની તુલનામાં એનબીએફસીએ 90 + ડીલીન્ક્વેન્સી ખૂબ જ સારી રીતે જાળવી રાખ્યો છે.

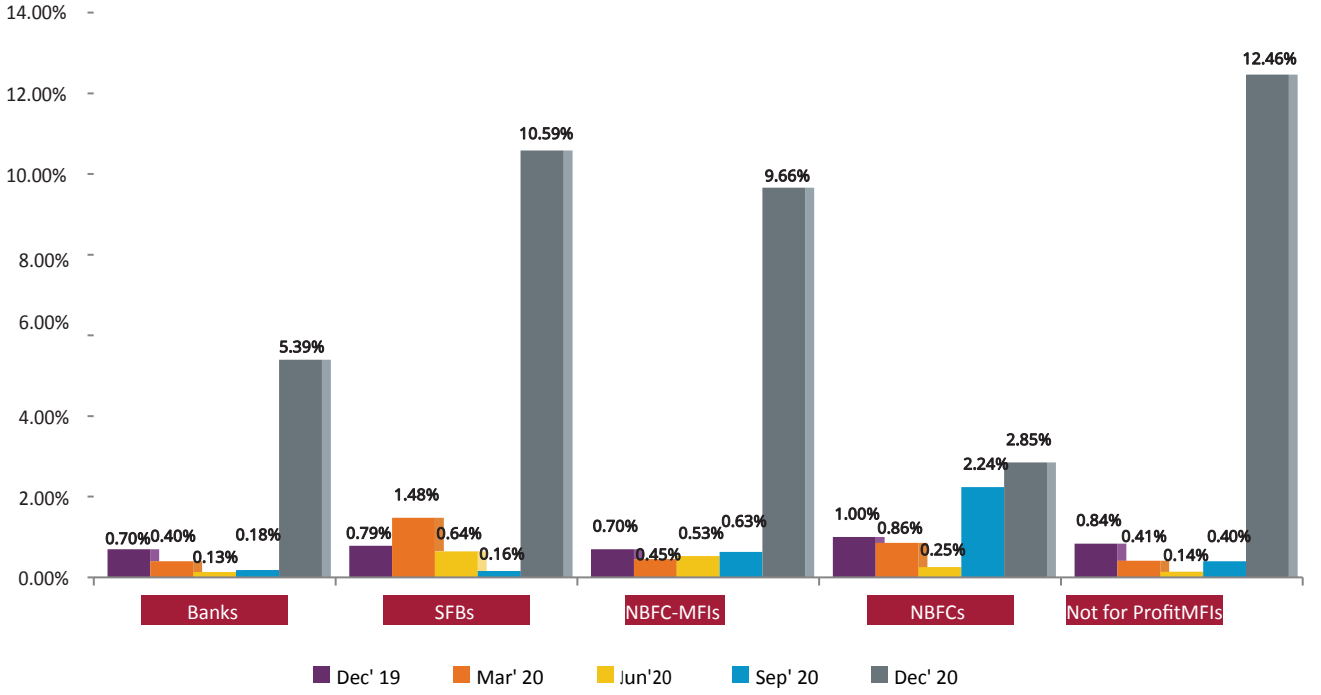
મહારાષ્ટ્ર : પોર્ટ ફોલિયો વલણો



- મહારાષ્ટ્રમાં ડિસેમ્બર 2019 થી ડિસેમ્બર 2020 સુધીમાં 17% વાય-ઓ-વાય વૃદ્ધિ નોંધાઈ છે.
- ધીમે ધીમે કોવીડસમયગાળાથી બેંકો ની રીકવરી થઈ રહી છે અને સપ્ટેમ્બર 2020 થી ડિસેમ્બર 2020 સુધીમાં 2% ની વૃદ્ધિ નોંધાઈ છે પરંતુ તે જ સમયે એસએફબી એ એ જ સમયગાળા દરમિયાન 15% ની નકારાત્મક વૃદ્ધિ નોંધાવી છે.
- મહારાષ્ટ્રમાં એનબીએફસી-એમએફઆઈનો બજાર હિસ્સો તમામ ત્રિ માસિક માં સૌથી વધુ છે.

મહારાષ્ટ્ર: 90+ ડીલીન્ક્વંસી વલણો

Graph-10



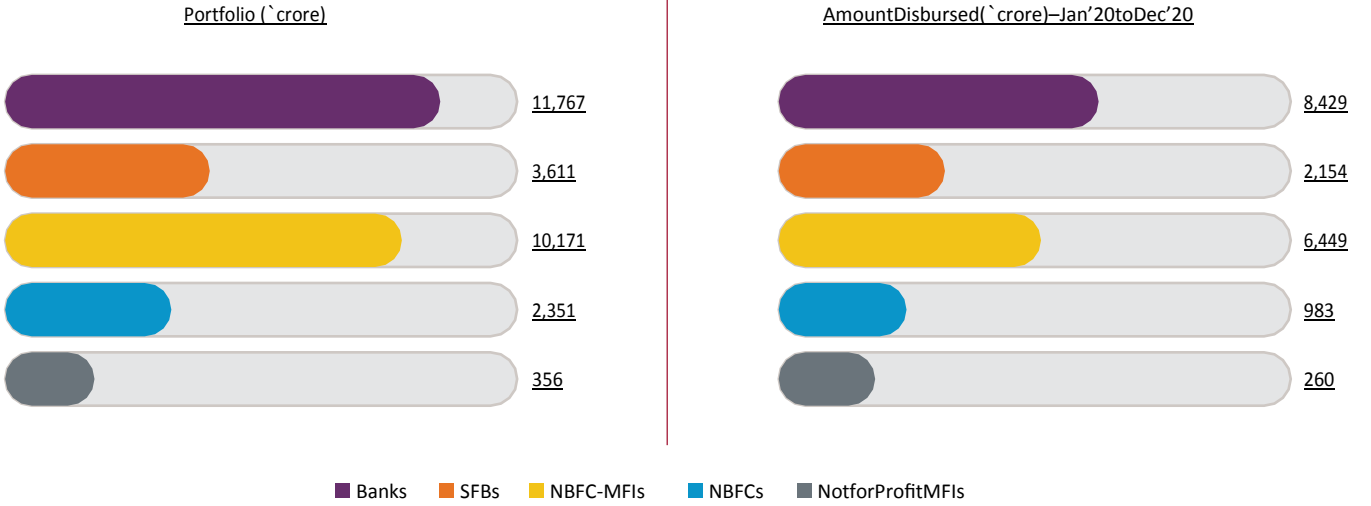
- તમામ ધીરનાર માટે ડિસેમ્બર 2020 માં અન્ય ક્વાર્ટર્સની તુલનામાં સૌથી વધુ 90+ ડીલીન્ક્વંસી છે.
- નફા માટે નહિ એવી એમએફઆઈ માટે ડિસેમ્બર 2020 માં સૌથી વધુ ડીલીન્ક્વંસી, 12.46% જોવામાં આવી.



મહત્વાકાંક્ષી
જીલ્લાઓ

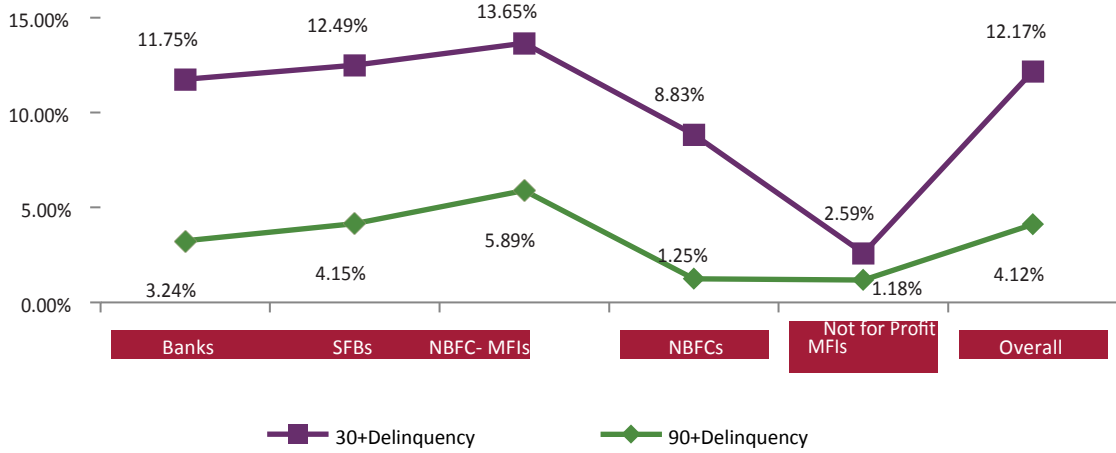
મહત્વાકાંક્ષી જિલ્લાઓ- December 2020

Graph-11



Graph-12

30+ and 90+ POS Delinquency lender category wise



Aspirational Districts Growth Particulars	December 2017	December 2020	Growth %
Active Customer Penetration ('000)	4,155	7,900	90%
Disbursement Amount (` crore)	14,374 *	23,914 **	66%
Active Loans ('000)	6,925	13,299	92%
Portfolio Outstanding (` crore)	11,175	28,256	153%
30+ Delinquency	1.54%	12.17%	-
90+ Delinquency	0.75%	4.12%	-

* ડિસેમ્બર 2020 સુધીમાં મહત્વાકાંક્ષી જિલ્લાઓ માં એકંદરે બાકી પોર્ટફોલિયો ₹28,256 કરોડ છે જેમાં બેંકોનો 42% હિસ્સો, ત્યારબાદ એનબીએફસી-એમએફઆઈ નો 36% હિસ્સો છે.

* મહત્વાકાંક્ષી જિલ્લાઓ માં એનબીએફસી-એમએફઆઈ ની સૌથી વધુ 90+ ડિલીન્કવંસી છે

* ડિસેમ્બર 2017 થી ડિસેમ્બર 2020 સુધીમાં બાકી પોર્ટફોલિયો માં 153% ની વૃદ્ધિ થઈ અને વિતરણની રકમ માં 66% ની વૃદ્ધિ નોંધાઈ છે

નોંધ: વિતરણ અનુસારી 2017 થી ડિસેમ્બર 2020

** વિતરણ અનુસારી 2020 થી ડિસેમ્બર 2020

પીઓએસ આધારિત ડિલીન્કવંસી ગણતરી

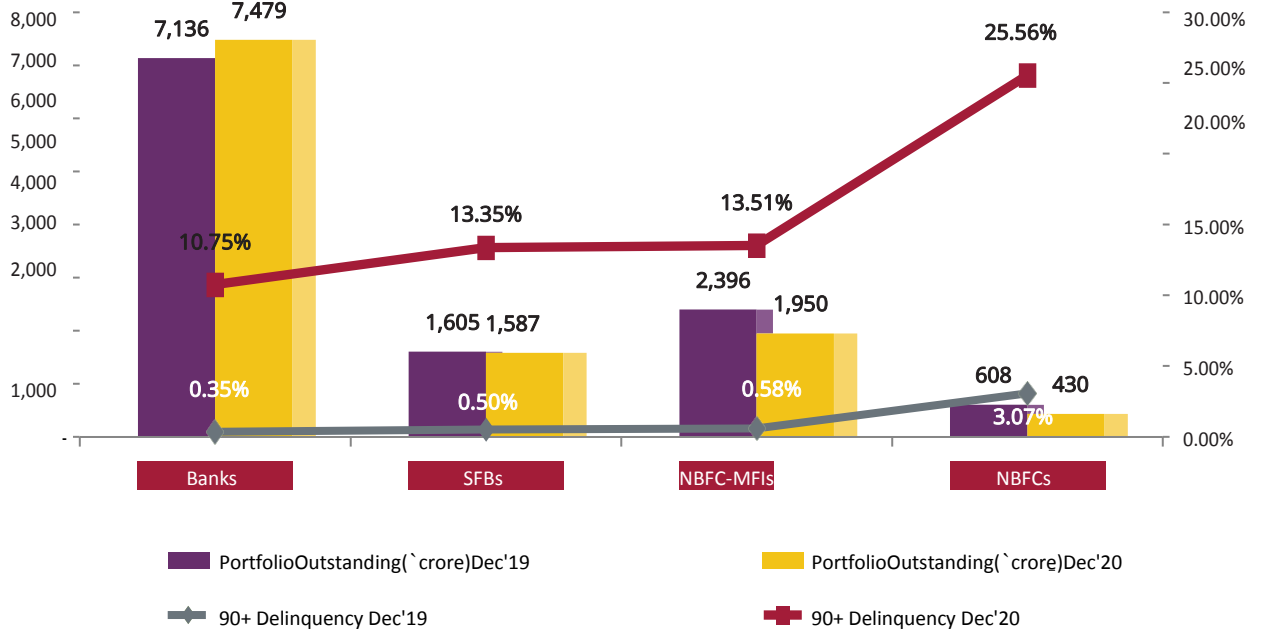


আসাম অংপি

ડિસેમ્બર 2019 અને ડિસેમ્બર 2020 ના રોજ આસામ- અંખી

Graph-13

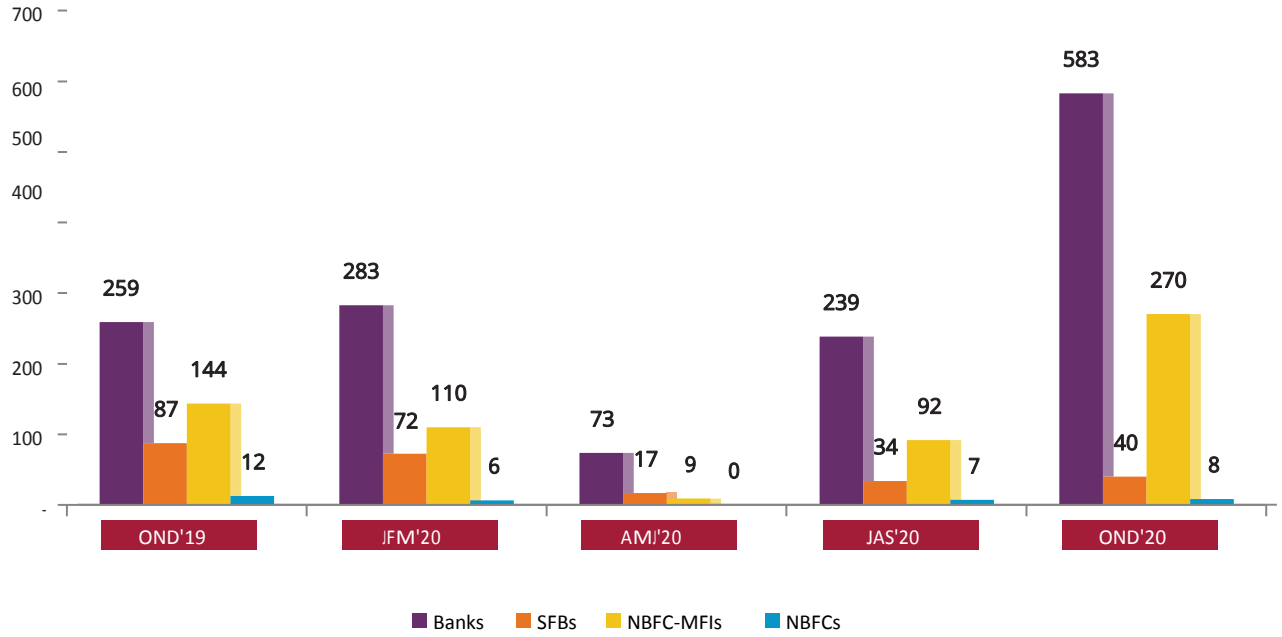
Portfolio Outstanding & 90+ Delinquency



- બેંકોએ ડિસેમ્બર 2019 થી ડિસેમ્બર 2020 સુધીમાં 5% વાય-ઓ-વાય વૃદ્ધિ નોંધાવી છે.
- ડિસેમ્બર 2019 અને ડિસેમ્બર 2020 માં આસામના કુલ પોર્ટફોલિયોમાં બેંકોનું યોગદાન સૌથી વધુ છે.
- તમામ ધીરનારમાં ડિસેમ્બર 2019 ની તુલનામાં ડિસેમ્બર 2020 માં 90+ ડીલીન્ક્વેન્સી માં વધારો થયો છે.
- ડિસેમ્બર 2020 માં પાન ઈન્ડિયા 90+ ડીલીન્ક્વેન્સી કરતા આસામ નો 90+ ડીલીન્ક્વેન્સી વધારે છે.

Assam – Sourcing Trends

Graph-14



Average Ticket Size (in `)

Lender Type	OND' 19	OND' 20	Y-o-Y growth rate %
Banks	62,034	31,368	-49%
SFBs	39,932	40,898	2%
NBFC – MFIs	30,734	25,975	-15%
NBFCs	32,989	40,733	23%
Overall ATS of Assam	48,524	30,259	-38%

Table-11

- OND'19 થી OND'20 સુધીમાં એકંદર લોન સોર્સિંગ 79% વધ્યું છે.
- આસામની એકંદર એટીએસ OND'19 માં ₹48,524 થી 38% ઘટીને OND ' 2020 માં ₹30,259 થયી છે.

SIDBI વિશે

સંસદના અધિનિયમ હેઠળ 1990 માં સ્મોલ ઇન્ડસ્ટ્રીઝ ડેવલપમેન્ટ બેન્ક ઓફ ઇન્ડિયાની (સીડબી) સ્થાપના કરવામાં આવી છે. સૂક્ષ્મ, નાના અને મધ્યમ ઉદ્યોગો (એમએસએમઈ ક્ષેત્ર) ના પ્રમોશન, ધિરાણ અને વિકાસ ની ત્રિવિધ કાર્યસૂચિને અમલમાં મૂકવા માટે તથા સમાન પ્રવૃત્તિઓમાં રોકાયેલી વિવિધ સંસ્થાઓના કાર્યોના સંકલન માટે સીડબીને મુખ્ય નાણાકીય સંસ્થા તરીકે ફરજ બજાવવા માટે હવાલો અપાયો છે. તેના વિવિધ નાણાકીય અને વિકાસલક્ષી પગલાં દ્વારા વર્ષોથી આ બંધ સોસાયટી ના વિવિધ સ્તરે લોકોના જીવનને સ્પર્શ્યું છે, સમગ્ર એમએસએમઈ સ્પેક્ટ્રમ ના સાહસોને અસર કરી છે અને એમએસએમઈ ઈકો-સિસ્ટમમાં ધાર્ણી વિશ્વસનીય સંસ્થાઓ સાથે સંકળાયેલી છે.

એમએસએમઈ ક્ષેત્ર માં માહિતી અસમપ્રમાણતાને ધ્યાનમાં લેવા સીડબી એ વિઝન 2.0 હેઠળ એમએસઈ ટ્રસ્ટિકોણ તથા આકાંક્ષા ને જાણવા માટે એમએસએમઈ પલ્સ જેવા ક્ષેત્ર કે જે CriSidEx અને એમએસએમઈના હેલ્થ ટ્રેકર છે તથા માઈક્રોફાઈનાન્સ પલ્સ સિવાય ફિન્ટેક ધિરાણ સેગમેન્ટ પર ધિરાણ ડેટા આંતરદ્રષ્ટિ માટે ફિન્ટેકપલ્સ જેવી વિવિધ પહેલ કરી છે.

માઈક્રો ફાઈનાન્સ અવકાશ માં સીડબી

માઈક્રો ફાઈનાન્સ-ચળવળને ટેકો આપીને સમાવિષ્ટ ધિરાણ એજન્ડાને આગળ વધારવામાં સિડબીએ અગ્રણી ભૂમિકા નિભાવી છે. માઈક્રો ફાઈનાન્સ હેઠળ, માર્ચ 2020 સુધીમાં બંધ 100 થી વધુ એમએફઆઈને ₹19,871 કરોડની સંમિશ્રિત મંજૂરી આપી છે. આ સંસ્થાઓને ક્ષમતા નિર્માણના સમર્થન દ્વારા એમએફઆઈને દેવું અને ઈકિવટી સર્પોર્ટ એ કોમ્પ્લાયન્સ એસેસમેન્ટ ટૂલ્સને ટેકો આપીને કોર્પોરેટ ગવર્નન્સ કલ્ચરને સમજવાવગેરે માટે પૂરક છે. માઈક્રો ફાઈનાન્સ ઉદ્યોગને નાણક શરૂઆતથી સંપૂર્ણ ઉદ્યોગોના ક્ષેત્રમાં લઈ જવા સિવાય, અમારા 8 ભાગીદાર એમએફઆઈને એસએફબી / યુનિવર્સલ બેંકોમાં સ્થાનાંતરિત કરાશે. બજારના દરો કરતા નોંધપાત્ર રીતે ઓછા હોય એ વ્યાજ દરે (ભાગીદારની વ્યવસ્થા દ્વારા) માઈક્રો લેન્ડિંગ માં સીધી સીડબી માંથી નાની લોન ઉપલબ્ધ કરાવવી એ એક અગ્રણી પહેલ છે. બેંક દ્વારા 'પ્રયાસ' નામની આ પહેલ અંતર્ગત ભાગીદારીના મોડેલ હેઠળ બજાર દરો કરતાં તુલનાત્મક નીચા દર સાથે પિરામિડના તળિયે માઈક્રો ઋણલેનારાઓને 0.50 લાખ થી 5 લાખની નાની ટિકિટ સાર્ઝ લોન લંબાવાઈ રહી છે.

Equifax વિશે

ઈકિવેક્સ એક વૈશ્વિક માહિતી નિરાકરણકંપની છે જે માહિતી નાં આંતરદ્રષ્ટિમાં પરિવર્તન દ્વારા વિશ્વભરની સંસ્થાઓ અને વ્યક્તિઓને સક્ષમ કરવા માટે વિશ્વસનીય વિશિષ્ટડેટા, નવીન વિશ્લેષણો, તકનીકી અને ઉદ્યોગ કુશળતાનો ઉપયોગ કરે છે, જે વધુ જાણકાર વ્યવસાય અને વ્યક્તિગત નિર્ણયો લેવામાં મદદ કરે છે.

Atlanta Ga માં મુખ્ય મથક ધરાવતું ઈકિવેક્સ મધ્ય અને દક્ષિણ અમેરિકા, યુરોપ અને એશિયા પેસિફિક ક્ષેત્ર, ઉત્તર અમેરિકાના 24 દેશોમાં કાર્યકરે છે અથવા રોકાણ કરે છે. તે સ્ટાન્ડર્ડ અને પુઅર (S&P) 500® ઇન્ડેક્સ ના સભ્ય છે અને EFX પ્રતીક હેઠળ ન્યૂ યોર્ક સ્ટોક એક્સચેન્જ (NYSE) પર તેના પ્રવર્તમાન સ્ટોકનું વેચાણ થાય છે. ઈકિવેક્સ વિશ્વભરમાં 11,000 કર્મચારીઓને રોજગારી આપે છે. કેડિટ ઉદ્યોગમાં 120 વર્ષથી વધુના વૈશ્વિક વારસા સાથે 2010 માં ભારતના બજારમાં ઈકિવેક્સે તેની હાજરી સ્થાપિત કરી હતી અને તેને આરબીઆઈ દ્વારા સીઆઈસી (CIC) તરીકે કામ કરવા માટે લાઈસન્સ અપાયું હતું. છેલ્લા 9 થી વધારે વર્ષમાં કેડિટ બ્યુરોના સભ્યોમાં 4000+ વધારો થયો છે જેમાં બેંકો, એનબીએફસી, એમએફઆઈ અને વીમાદાતાઓનો સમાવેશ થાય છે. આ સભ્યો કરોડો ભારતીય ગ્રાહકો ની વસ્તી વિષયક અને ચુકવણીની માહિતી પ્રદાન કરે છે. 2014 માં ઈકિવેક્સે એનાલિટિક્સ ડર્મના અધિગ્રહણ દ્વારા ભારતમાં તેના પદચિન્હ માં વધુ ઉમેરો કર્યો. ઈકિવેક્સ એનાલિટિક્સ પ્રા. લિમિટેડ એ ભારતમાં ઈકિવેક્સની સંપૂર્ણ માલિકીની વિશ્લેષણાત્મક સંસ્થા છે જે અપ્રતિમ કસ્ટમાઈઝડ એનાલિટિક્સ ઉકેલો આપે છે જે ઉદ્યોગોની કામગીરી અને ગ્રાહકોના જીવન, બંનેને સમૃદ્ધ બનાવે છે.

અસ્વીકૃતિ

માઈક્રોફાઈનાન્સ પલ્સ (અહેવાલ) ઈકિવેક્સ કેડિટ ઇન્ફર્મેશન સર્વિસીસ પ્રા.લિ. (ઈકિવેક્સ) દ્વારા તૈયાર કરાયેલ છે. અહેવાલને એક્સેસ કરીને અને ઉપયોગ કરીને વપરાશકર્તા સ્વીકારે છે અને કબૂલે છે કે આ વાઉ ઉપયોગ આ અસ્વીકૃતિ ને આધિન છે. આ અહેવાલ માઈક્રોફાઈનાન્સ અને ઈકિવેક્સના સભ્યો દ્વારા ડિસેમ્બર 2020 સુધી બ્યુરોને સબમિટ કરવામાં આવેલી માહિતી ના સંગ્રહ પર આધારિત છે. જ્યારે ઈકિવેક્સ રિપોર્ટ તૈયાર કરવામાં વ્યાજબી કાળજી લે છે, માઈક્રોફાઈનાન્સ સંસ્થાઓ દ્વારા સબમિટ કરાયેલ અચોક્કસ અથવા અપૂરતી માહિતીને કારણે થતી ભૂલો અને / અથવા વર્જન (omission) અથવા ચોકસાઈ માટે જવાબદાર રહેશે નહીં. વધુમાં, કોઈપણ વિશિષ્ટ હેતુ માટે તેની યોગ્યતા અને / અથવા રિપોર્ટમાંની માહિતીની પૂરતી અથવા સંપૂર્ણતા ની બાંધકારી ઈકિવેક્સની કરતી અથવા રિપોર્ટ પરની કોઈપણ એક્સેસ અથવા નિર્ભરતા માટે ઈકિવેક્સ જવાબદાર નથી અને ઈકિવેક્સ આવી બધી જવાબદારીનો સ્પષ્ટપણે અસ્વીકાર કરે છે. આ અહેવાલ એ ઈકિવેક્સ દ્વારા કોઈપણ આવેદન, ઉત્પાદન ના સ્વીકાર અથવા ઇનકાર / અસ્વીકાર માટે ની ભલામણ નથી, અથવા (i) ધિરાણ આપવું કે ન આપવું અને (ii) કોઈપણ સંબંધિત વ્યક્તિગત / એન્ટિટી સાથે નાણાકીય વ્યવહારકરવો કે નહિ તે માટેની ઈકિવેક્સ દ્વારા ભલામણ નથી. અહેવાલમાં સમાવિષ્ટ માહિતી સલાહની રચના કરતી નથી અને આ અહેવાલમાં સમાયેલ માહિતીના આધારે કોઈ નિર્ણય લેતા પહેલા વપરાશકર્તા એ તેના વિવેકી અભિપ્રાય મુજબના તમામ જરૂરી વિશ્લેષણ હાથ ધરવા જોઈએ. અહેવાલમાં રજૂ થયેલ તમામ વિશ્લેષણ નમૂનાઓ પર આધારિત છે. રિપોર્ટનો ઉપયોગ કેડિટ ઇન્ફર્મેશન કંપનીઝ (રેગ્યુલેશન) એક્ટ 2005, કેડિટ ઇન્ફર્મેશન કંપનીઓ જોગવાઈ ઓરેગ્યુલેશન-સ, 2006, કેડિટ ઇન્ફર્મેશન કંપનીઓ નિયમો, 2006 દ્વારા સંચાલિત છે. પૂર્વ મંજૂરી વિના આ રિપોર્ટના કોઈપણ ભાગની કોપી, પરિભ્રમણ કે પ્રકાશિત થઈ શકશે નહિ.

સ્થાનિક ભાષા (ની સામે અંગ્રેજી / હિન્દી સંસ્કરણ) માં ભાષાંતર થયેલ
વિષયવસ્તુ માં કોઈ અસ્પષ્ટતા / વિસંગતતાના કિસ્સામાં સંબંધિત
સામગ્રી/સંદર્ભનું અંગ્રેજી/હિન્દી સંસ્કરણ પ્રચલિત રહેશે

CONTACT DETAILS

ઇક્વિફેક્સ ક્રેડિટ ઇન્ફોર્મેશન સર્વિસીસ પ્રાઇવેટ લિમિટેડ
યુનિટ નં. 931, ત્રીજો માળ, બિલ્ડીંગ નં. 9,
સોલારિટર કોર્પોરેટ પાર્ક, અંધેરી ઘાટકોપર લીક રોડ, અંધેરી (પૂર્વ),
મુંબઈ-400093

ટોલ ફ્રી નં.: 1800 2093247
ecissupport@equifax.com

ભારતીય લઘુ ઉદ્યોગ વિકાસ બેંક
સ્વાવલંબન ભવન, પ્લોટ નં. . C-11, 'G' બ્લોક,
બાંદ્રા કુર્લા કોમ્પ્લેક્સ, બાંદ્રા (પૂર્વ),
મુંબઈ-400051મહારાષ્ટ્ર

ટોલ ફ્રી નં.:1800226753

www.sidbi.in/en

