



# మైక్రోఫైనాన్స్ పల్స్

సంచిక 12 – మే 2022

# విశ్లేషణ అధికారులు

## ఈక్విఫాక్స్

కిరణ్ సముద్రాల

వైస్ ప్రెసిడెంట్ - అనలిటిక్స్

[kiran.samudrala@equifax.com](mailto:kiran.samudrala@equifax.com)

శ్రుతి జోషి

అసిస్టెంట్ వైస్ ప్రెసిడెంట్ - అనలిటిక్స్

[shruti.joshi@equifax.com](mailto:shruti.joshi@equifax.com)

వందనా పాంచాల్

అసోసియేట్ మేనేజర్

[vandana.panchal@equifax.com](mailto:vandana.panchal@equifax.com)

## సిడిబి

సంజయ్ జైన్

జనరల్ మేనేజర్

ఈఆర్ డివి

[erdav@sidbi.in](mailto:erdav@sidbi.in)

రమేష్ కుమర్

మేనేజర్

ఎంపీఐవి -

ఈఆర్ డివి

[rameshk@sidbi.in](mailto:rameshk@sidbi.in)

# సూచిక

కార్యనిర్వాహక సారాంశం	04
సంక్షిప్తాలు మరియు పదకోశం	05
మైక్రో పైనాన్స్ పరిరంగం అవలోకనం	06
రుణ వితరణ పోకడలు	09
పరిరంగం రిస్క్ ప్రొఫైల్	12
భౌగోళిక అవగాహన	14
సమగ్ర రాష్ట్ర ప్రొఫైల్: రాజస్థాన్	17
ఆకాంక్ష జిల్లాలు	22
కస్టమర్ స్థాయి విశ్లేషణ	24

## కార్యనిర్వాహక సారాంశం

మైక్రో ఫైనాన్స్ పల్స్ 12వ సంచిక డిసెంబర్, 2021 నాటికి సమర్పించబడిన డాటా యొక్క స్పాప్ షాట్ మరియు ఆ డాటా ఆధారంగా ఆ సమయంలో మైక్రో ఫైనాన్స్ పరిశ్రమ వృద్ధిని కవర్ చేసింది.

డిసెంబర్ 31, 2021 నాటికి మైక్రో ఫైనాన్స్ పరిశ్రమ పోర్ట్ ఫోలియో బకాయిలు రూ. 2,36,178 కోట్ల దగ్గర నిలిచాయి మరియు ప్రత్యక్ష రుణాలు 9.6 కోట్ల దగ్గర నిలిచాయి. త్రైమాసికం OND'21 లో రూ.66,849 కోట్ల విలువ గల రుణాలు వితరణ చేయబడ్డాయి. NBFC లలో సగటు టికెట్ పరిమాణం అత్యధికంగా నిలిచింది మరియు ఇది పరిరంగం సగటు టికెట్ పరిమాణం కన్నా ఎక్కువగా నిలిచింది. డిసెంబర్, 2021 లో పరిరంగం పోర్ట్ ఫోలియో బకాయిలు డిసెంబర్, 2020 కన్నా 3 శాతం వృద్ధిని సాధించాయి మరియు త్రైమాసికం పై త్రైమాసికం వృద్ధిలో సెప్టెంబర్, 2021 తో పోలిస్తే డిసెంబర్, 2021 లో 4 శాతం వృద్ధిని సాధించాయి. పోర్ట్ ఫోలియో బకాయిలకు బ్యాంకులు అత్యధికంగా సహకారాన్ని అందించాయి, వాటి తరువాత NBFC-MFI లు అందించాయి.

OND'20 తో పోలిస్తే OND'21 లో రుణ వితరణ చేసిన సొమ్ము 7 శాతం వృద్ధిని చూపించింది. అన్ని త్రైమాసికాలలో బ్యాంకులు అత్యధికంగా రుణ వితరణ చేయగా, వాటి తరువాత స్థానంలో NBFC-MFI లు నిలిచాయి. 30 వేలు మరియు 30 వేల పైన ఉన్న టికెట్ సైజ్ కేటగిరి సంవత్సరం పై సంవత్సరం వృద్ధిని చూపించింది. 55 శాతం కన్నా ఎక్కువ రుణ వితరణ 20 వేల నుండి 50 వేల టికెట్ సైజ్ కేటగిరిలో జరిగింది. OND'20 తో పోలిస్తే OND'21 లో సగటు టికెట్ పరిమాణం 23 శాతం పెరిగింది.

సెప్టెంబర్, 2021 తో పోలిస్తే డిసెంబర్, 2021 లో 1-179 రోజుల రుణ అపరాధం 18.77 శాతం నుండి 13.80 శాతానికి తగ్గింది. 60-179 రోజుల రుణ అపరాధం సెప్టెంబర్, 2021 తో పోలిస్తే డిసెంబర్, 2021 లో పెరిగింది.

డిసెంబర్ 31, 2021 నాటికి టాప్ 10 రాష్ట్రాలు మొత్తం పోర్ట్ ఫోలియో బకాయిలకి 82 శాతం సహకారం అందించింది. మైక్రో ఫైనాన్స్ పరిరంగంలో రూ. 30,562 కోట్ల సహకారాన్ని అందించి తమిళనాడు రాష్ట్రం అగ్ర స్థానంలో నిలిచింది. డిసెంబర్ 31, 2021 నాటికి, మొత్తం పోర్ట్ ఫోలియో బకాయిలలో తమిళనాడు, బీహార్, పశ్చిమ బెంగాల్, కర్ణాటక మరియు ఉత్తర ప్రదేశ్ రాష్ట్రాలు టాప్ 5 రాష్ట్రాలుగా నిలిచింది. 90+ రోజుల రుణ అపరాధం పశ్చిమ బెంగాల్ లో పరిరంగం రుణ అపరాధం కన్నా ఎక్కువగా నిలిచింది.

ఈ సంచికలో రాజస్థాన్ రాష్ట్రం సమగ్ర రాష్ట్ర ప్రొఫైల్ కవర్ చేయబడింది. డిసెంబర్ 31, 2021 నాటికి రాజస్థాన్ రాష్ట్రంలో పోర్ట్ ఫోలియో బకాయిలు రూ. 10,812 కోట్ల దగ్గర నిలిచింది. త్రైమాసికం OND'21 లో రూ. 2,903 కోట్ల విలువ గల రుణాలు రాజస్థాన్ రాష్ట్రంలో వితరణ చేయబడ్డాయి. అన్నీ రుణ దాతలలో NBFC ల సగటు టికెట్ పరిమాణం అత్యధికంగా నిలిచింది. అన్నీ రుణ దాతలలో రాజస్థాన్ రాష్ట్రం లో 90+ రోజుల రుణ అపరాధం లాభాపేక్ష లేని MFI లలో అతి తక్కువగా నిలిచింది. త్రైమాసికం AMJ'21 లో తప్ప మిగిలిన త్రైమాసికాలలో 60 శాతం కన్నా ఎక్కువ వితరణ చేసిన రుణాలు 20 వేల నుండి 50 వేల టికెట్ సైజ్ కేటగిరి లో ఉన్నాయి. సంవత్సరం పై సంవత్సరం వృద్ధిలో రాజస్థాన్ రాష్ట్రంలో పోర్ట్ ఫోలియో బకాయిలు డిసెంబర్, 2020 తో పోలిస్తే డిసెంబర్, 2021 లో 15 శాతం వృద్ధిని సాధించాయి.

MFI పల్స్ రిపోర్ట్ 12 వ సంచికలో డిసెంబర్ 31, 2021 నాటికి కస్టమర్ స్థాయి విశ్లేషణ కవర్ చేయడం జరిగింది. 70 శాతం కన్నా ఎక్కువ కస్టమర్లు కేవలం ఒక రుణం మాత్రమే కలిగి ఉన్నారు. రెండు రుణాలు కలిగిన అతి ఎక్కువ కస్టమర్లు లాభాపేక్ష లేని MFIల లో ఉన్నారు.

## సంక్షిప్తాలు మరియు పదకోశం

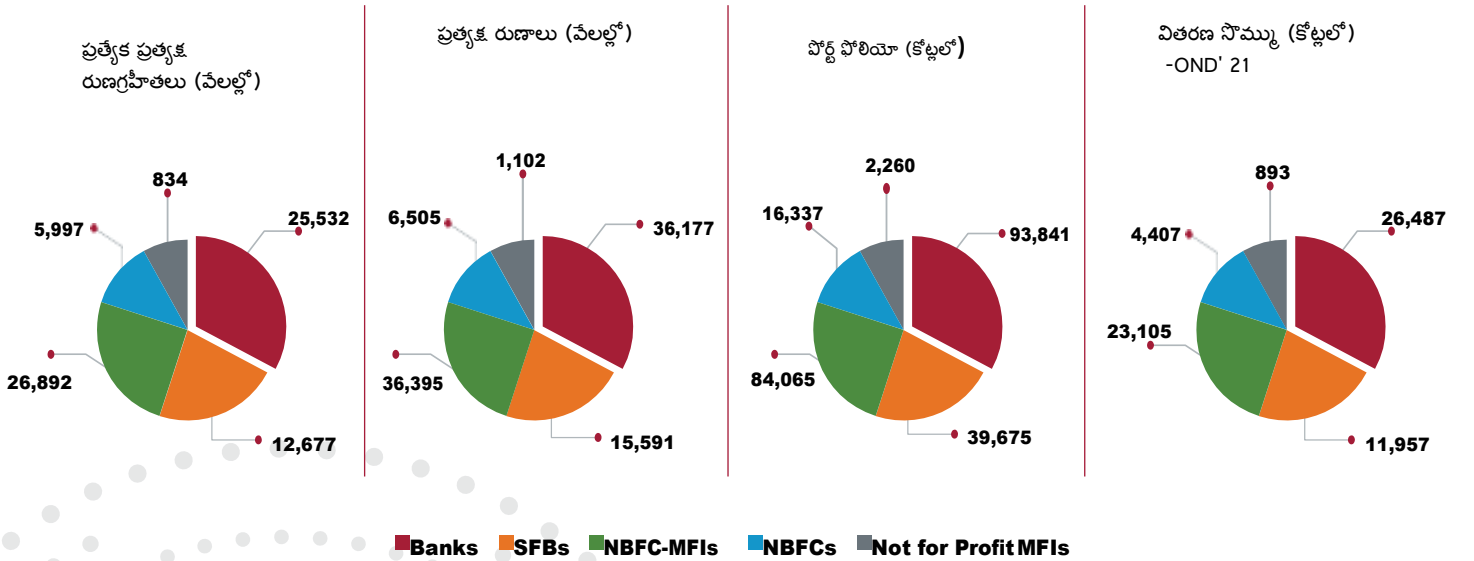
- Average Ticket Size (ATS) - సగటు టికెట్ పరిమాణం = Disbursed Amount / Number of Loans = మొత్తం పంపిణీ / రుణాల సంఖ్య
- Days Past Due (DPD) = డిపిడి - డేస్ పాస్ట్ డ్యూ - రుణ అపరాధ రోజులు
- Live POS or Borrowers or Active Loans = 0 to 179 DPD + New Accounts + Current Accounts = ప్రత్యక్ష పోర్ట్‌ఫోలియో బాకీలు లేదా రుణగ్రహీతలు లేదా క్రియాశీల రుణాలు = 0 నుండి 179 DPD + కొత్త ఖాతాలు + ప్రస్తుత ఖాతాలు
- Micro Finance Institution (MFI) = మైక్రోఫైనాన్స్ సంస్థ
- Portfolio Outstanding (POS) - పోర్ట్‌ఫోలియో బాకీలు
- Union Territory (UT) = కేంద్రపాలిత ప్రాంతం
- Aspirational Districts (AD) - Districts (currently 117 in no.) identified by NITI Aayog, Gol, in January 2018, for improvement to enhance Human Development Index, in turn, based on composite indicators like Health & Nutrition, Education, Agriculture & Water Resources, Financial Inclusion, Skill Development and Basic Infrastructure. యాస్పిరేషనల్ డిస్ట్రిక్ట్స్ (AD) - మానవ అభివృద్ధి సూచిక కొన్ని మిశ్రమ సూచికల మీద ఆధారపడి ఉంటుంది. అవి ఆరోగ్యం మరియు పోషకాహారం, విద్య, వ్యవసాయం మరియు నీటి వనరులు, ఆర్థిక చేరిక, నైపుణ్య అభివృద్ధి మరియు ప్రాథమిక మౌలిక సదుపాయాలు. మానవ అభివృద్ధి సూచికని మెరుగుపరచడానికి నీటి ఆయోగ్, భారత ప్రభుత్వం జనవరి, 2018లో 117 జిల్లాలను ఆకాంక్ష జిల్లాలుగా లేదా యాస్పిరేషనల్ డిస్ట్రిక్ట్స్ గా గుర్తించింది
- 1-179 = 1 నుండి 179 డిపిడి / ప్రత్యక్ష పోర్ట్‌ఫోలియో బాకీలు
- 1-29 = 1 నుండి 29 డిపిడి / ప్రత్యక్ష పోర్ట్‌ఫోలియో బాకీలు
- 30-59 = 30 నుండి 59 డిపిడి / ప్రత్యక్ష పోర్ట్‌ఫోలియో బాకీలు
- 60-89 = 60 నుండి 89 డిపిడి / ప్రత్యక్ష పోర్ట్‌ఫోలియో బాకీలు
- 90-179 = 90 నుండి 179 డిపిడి / ప్రత్యక్ష పోర్ట్‌ఫోలియో బాకీలు
- 30 + రుణ అపరాధం = 30-179 డిపిడి / ప్రత్యక్ష పోర్ట్‌ఫోలియో బాకీలు
- 90 + రుణ అపరాధం = 90-179 డిపిడి / ప్రత్యక్ష పోర్ట్‌ఫోలియో బాకీలు
- OND'20 = అక్టోబర్ 2020 నుండి డిసెంబర్ 2020
- JFM'21 = జనవరి 2021 నుండి మార్చి 2021
- AMJ'21 = ఏప్రిల్ 2021 నుండి జూన్ 2021
- JAS'21 = జూలై 2021 నుండి సెప్టెంబర్ 2021
- OND'21 = అక్టోబర్ 2021 నుండి డిసెంబర్, 2021



**మైక్రోఫైనాన్స్ పరిరంగం  
సమగ్ర అవలోకనం**

# డిసెంబర్ 31, 2021 నాటికి మైక్రో ఫైనాన్స్ పరిరంగం అవలోకనం

డిసెంబర్ 31, 2021 నాటికి స్పాష్టాట్	Banks	SFBs	NBFC-MFIs	NBFCs	Not for Profit MFIs	Total Industry
ప్రత్యేక ప్రత్యక్ష రుణగ్రహీతలు ('000)	25,532	12,677	26,892	5,997	834	71,932
ప్రత్యక్ష రుణాలు (000)	36,177	15,591	36,395	6,505	1,102	95,770
పోర్ట్ ఫోలియో (కోట్లలో)	93,841	39,675	84,065	16,337	2,260	236,178
వితరణ సొమ్ము కోట్లలో-OND'21	26,487	11,957	23,105	4,407	893	66,849
సగటు టీకెట్ పరిమాణం - OND' 21	41,760	41,177	36,095	44,284	31,268	39,489
30+ రుణ అపరాధం (POS)	12.00%	8.45%	6.23%	5.21%	1.30%	8.78%
90+ రుణ అపరాధం (POS)	5.19%	2.91%	2.14%	1.78%	0.65%	3.44%



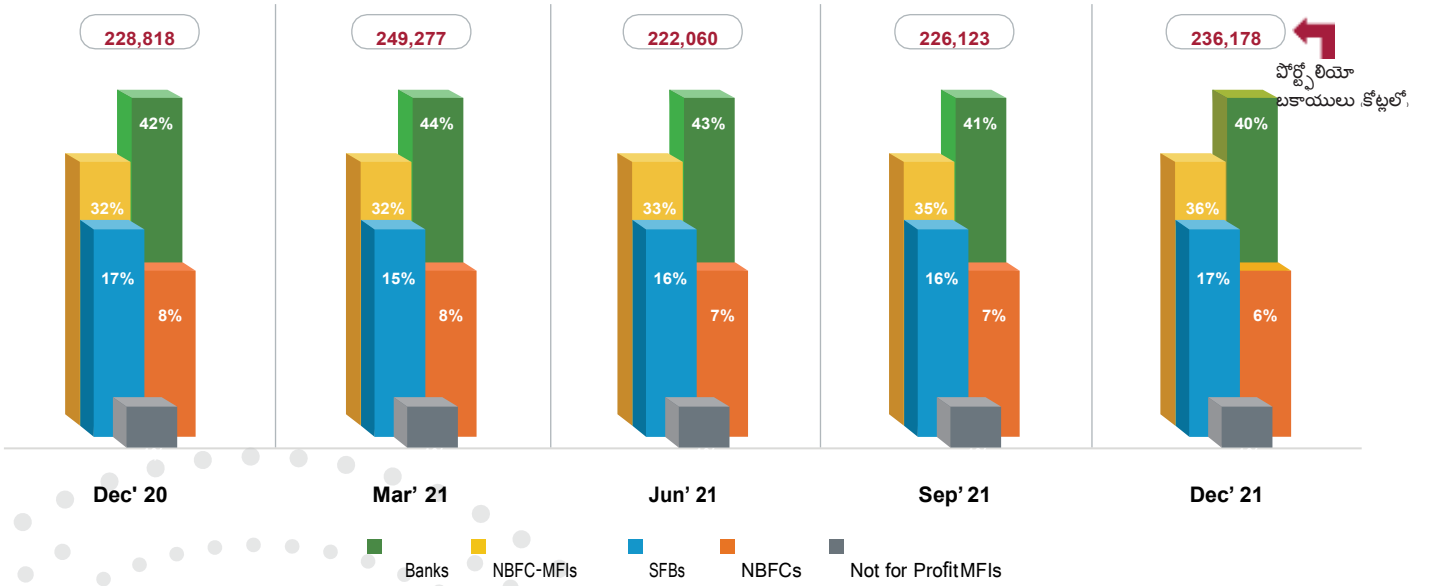
- డిసెంబర్ 31, 2021 నాటికి పోర్ట్ ఫోలియో బకాయిలు రూ. 2,36,178 కోట్ల దగ్గర నిలవగా, ప్రత్యక్ష రుణాలు 9.6 కోట్ల దగ్గర నిలిచింది
- త్రైమాసికం OND '21 కి వितరణ సొమ్ము రూ. 66,849 కోట్ల దగ్గర నిలిచింది.
- OND'21 లో NBFC ల సగటు టీకెట్ పరిమాణం మొత్తం పరిరంగం సగటు టీకెట్ పరిమాణం కన్నా ఎక్కువగా నిలిచింది.
- బ్యాంకుల 30+ రోజుల రుణ అపరాధం మరియు 90+ రోజుల రుణ అపరాధం పరిరంగం రుణ అపరాధం కన్నా ఎక్కువగా నిలిచింది.

# మైక్రో ఫైనాన్స్ పరిరంగం సమగ్ర అవలోకనం

పోర్ట్ ఫోలియో బకాయిలు (కోట్లలో)

వివరాలు	Dec' 20	Mar' 21	Jun' 21	Sep' 21	Dec' 21
బ్యాంకులు	96,683	109,867	95,674	92,725	93,841
SFBs	38,109	38,903	35,345	36,863	39,675
NBFC-MFIs	73,166	79,420	72,856	79,932	84,065
NBFCs	18,988	18,992	16,140	14,621	16,337
లాభాపేక్ష లేని MFI లు	1,872	2,095	2,045	1,982	2,260
పరిశ్రమ మొత్తం	228,818	249,277	222,060	226,123	236,178
Q-o-Q వృద్ధి రేటు %	0%	9%	-11%	2%	4%

## రుణదాత రకం ప్రకారం మార్కెట్ వాటా పోకడలు



- సెప్టెంబర్, 2021 తో పోలిస్తే డిసెంబర్, 2021 లో MFI పరిరంగం త్రైమాసికం పై త్రైమాసికం వృద్ధిలో 4 శాతం వృద్ధిని సాధించింది
- సంవత్సరం పై సంవత్సరం వృద్ధిలో డిసెంబర్, 2020 తో పోలిస్తే డిసెంబర్, 2021 లో MFI పరిరంగం 3 శాతం వృద్ధిని సాధించింది.
- డిసెంబర్, 2020 నుండి డిసెంబర్, 2021 వరకు బ్యాంకులు పోర్ట్ ఫోలియో బకాయిలకు అత్యధికంగా సహకారం అందించి మొదటి స్థానంలో నిలవగా, NBFC-MFI లు రెండవ స్థానంలో నిలిచాయి.





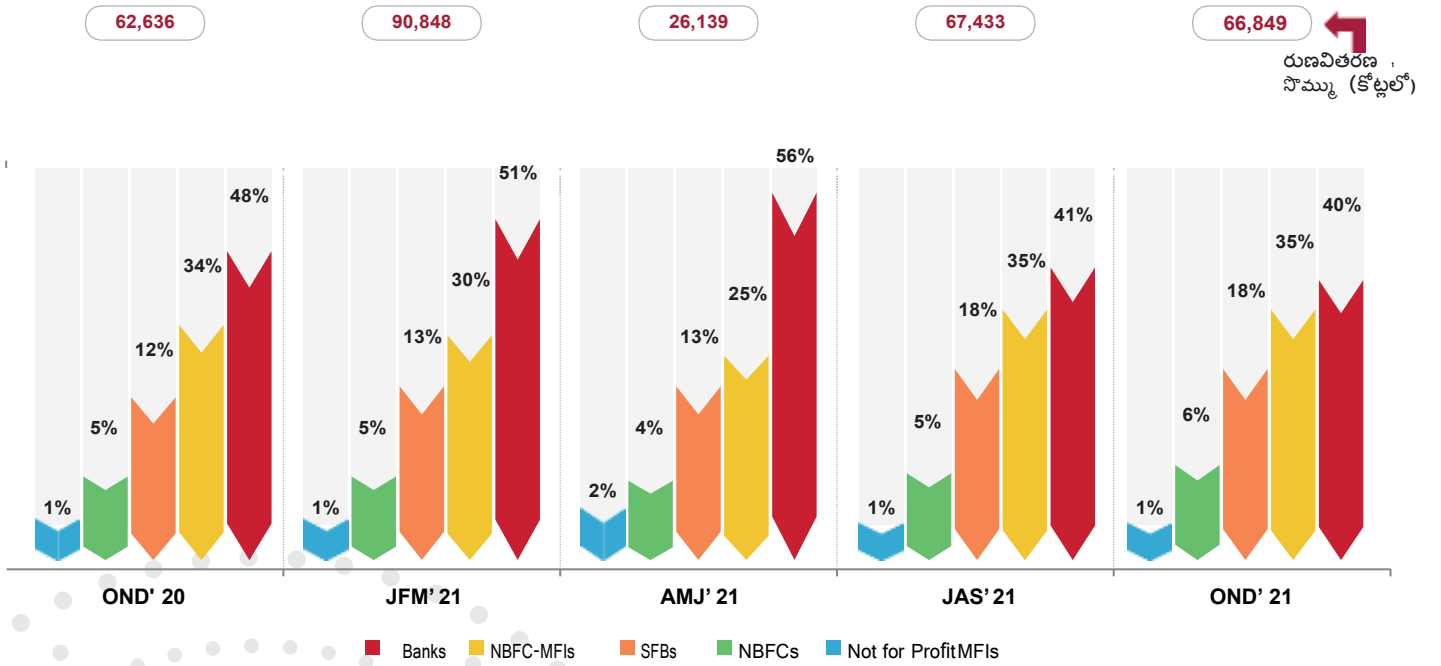
# వితరణ పోకడలు

# సంస్థ వారీగా రుణ వితరణ పోకడలు

వితరణ అయిన రుణాల సంఖ్య (లక్షలలో)

రుణదాత రకం	OND' 20	JFM' 21	AMJ' 21	JAS' 21	OND' 21
బ్యాంకులు	100	111	41	77	63
SFB లు	21	32	9	36	29
NBFC-MFI లు	65	77	19	69	64
NBFC లు	7	11	3	8	10
లాభాపేక్ష లేని MFI లు	2	3	1	2	3
మొత్తం పరిశ్రమ	195	234	73	192	169

## రుణదాత రకం ప్రకారం మార్కెట్ వాటా పోకడలు



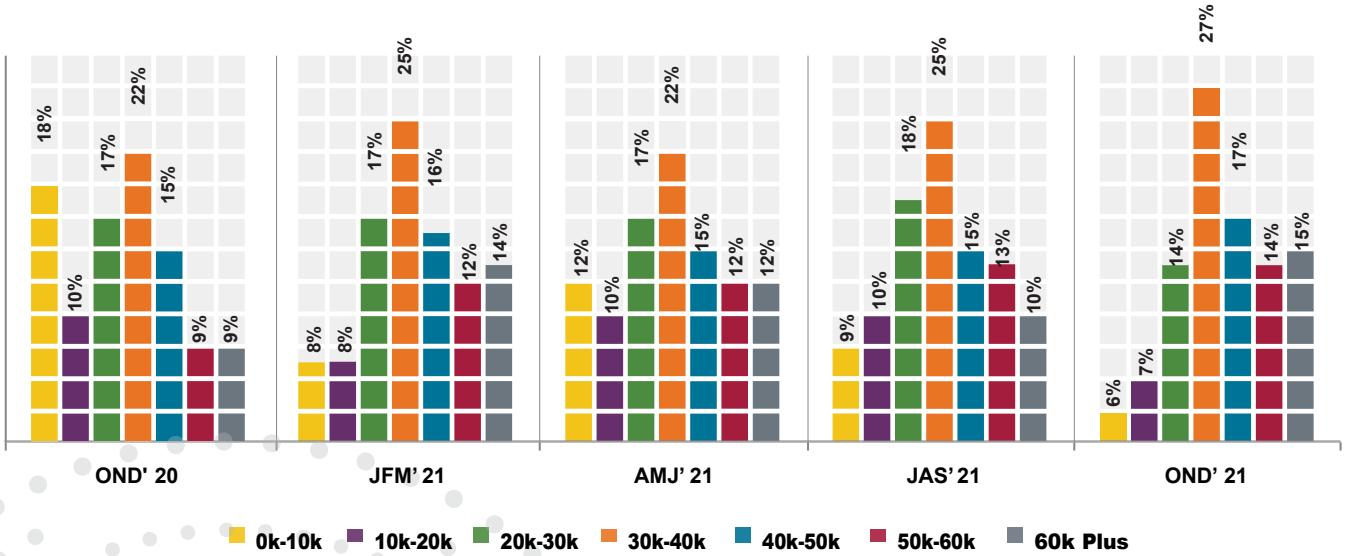
- త్రైమాసికం OND'21 లో వితరణ చేసిన రుణాల సంఖ్య త్రైమాసికం OND'20 తో పోలిస్తే 13 శాతం తగ్గాయి, కానీ రుణ వితరణ చేసిన సొమ్ము అదే సమయంలో 7 శాతం పెరిగింది.
- అన్ని త్రైమాసికాలలో అతి ఎక్కువగా రుణ వితరణ చేసే మొదటి స్థానంలో బ్యాంకులు నిలవగా, రెండవ స్థానంలో NBFC-MFI లు నిలిచాయి.
- త్రైమాసికం JAS'21 తో పోలిస్తే OND'21 లో NBFC లు మరియు లాభాపేక్ష లేని MFI లు వృద్ధిని చూశాయి.

# పరిరంగం టికెట్ సైజ్ పోకడలు

వితరణ అయిన రుణాల సంఖ్య (లక్షలలో)

Ticket Size	OND' 20	JFM' 21	AMJ' 21	JAS' 21	OND' 21	సంవత్సరం పై సంవత్సరం వృద్ధి శాతం
0 నుండి 10 వేల వరకు	35	19	8	18	10	-71%
10వేల నుండి 20 వేల వరకు	20	18	7	20	12	-40%
20 వేల నుండి 30 వేల వరకు	32	40	12	34	24	-25%
30 వేల నుండి 40 వేల వరకు	43	58	16	47	46	7%
40 వేల నుండి 50 వేల వరకు	29	38	11	29	29	0%
50 వేల నుండి 60 వేల వరకు	18	28	9	25	23	28%
60 వేల పైన	18	33	9	19	25	39%
మొత్తం	195	234	73	192	169	-13%
Q-o-Q loan disbursal growth rate %	-	20%	-69%	163%	-12%	-
మొత్తం దేశం సగటు టికెట్ పరిణామం	32,109	38,789	35,793	35,110	39,489	-
Q-o-Q ATS growth rate %	-	21%	-8%	-2%	12%	-

వితరణ అయిన రుణాల సంఖ్య (లక్షలలో)



- సంవత్సరం పై సంవత్సరం వృద్ధిలో 50 వేల మరియు 50 వేల పైన టికెట్ సైజ్ కేటగిరి 25 శాతం వృద్ధిని చూసింది. వితరణ అయిన రుణాలలో 55 శాతం కంటే ఎక్కువ 20 వేల నుండి 50 వేల టికెట్ సైజ్ కేటగిరి లో ఉన్నాయి.
- త్రైమాసికం OND' 20 తో పోలిస్తే త్రైమాసికం OND' 21 లో సగటు టికెట్ పరిణామం 23 శాతం పెరిగింది.



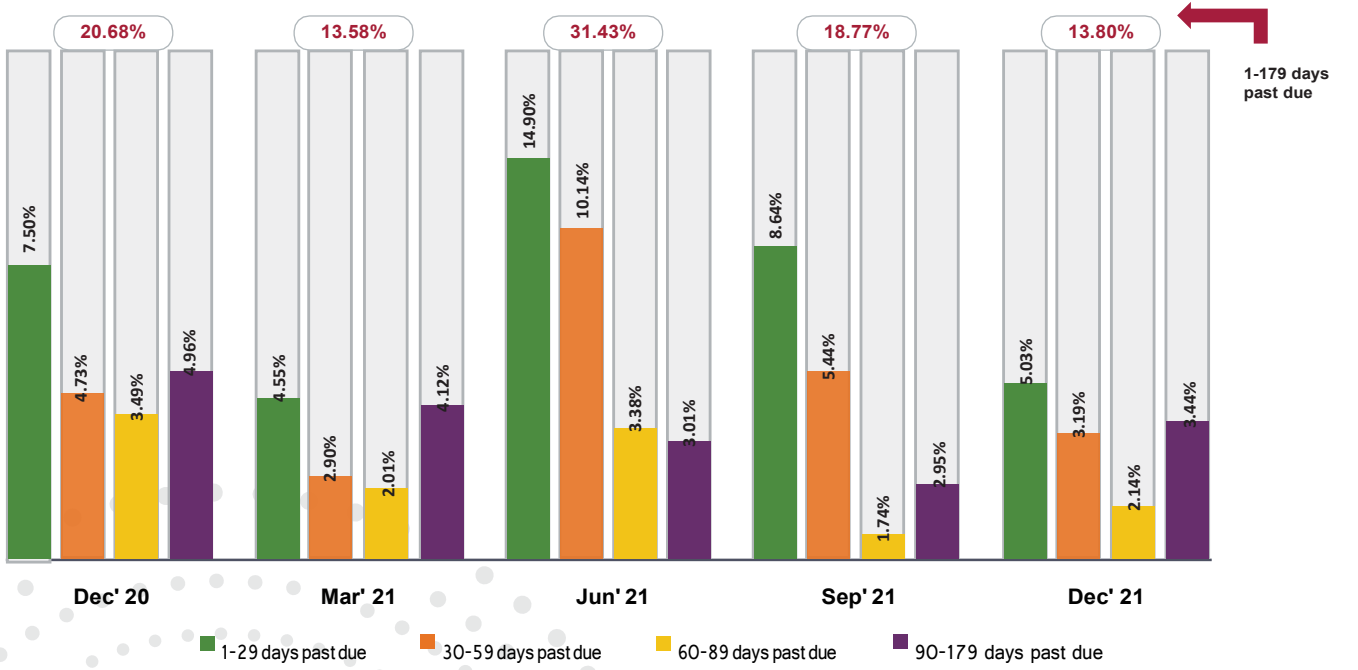
పరిరంగం రిస్క్ ప్రొఫైల్

# రుణ అపరాధ పోకడలు

రోజుల వారీగా రుణ అపరాధం

రిపోర్టింగ్ తైమాసికం	1-29 రోజుల రుణఅపరాధం	30-59 రోజుల రుణఅపరాధం	60-89 రోజుల రుణఅపరాధం	90-179 రోజుల రుణఅపరాధం	1-179 రోజుల రుణఅపరాధం
డిసెంబర్'20	7.50%	4.73%	3.49%	4.96%	20.68%
మార్చి'21	4.55%	2.90%	2.01%	4.12%	13.58%
జూన్'21	14.90%	10.14%	3.38%	3.01%	31.43%
సెప్టెంబర్'21	8.64%	5.44%	1.74%	2.95%	18.77%
డిసెంబర్'21	5.03%	3.19%	2.14%	3.44%	13.80%

రోజుల వారీగా రుణ అపరాధం

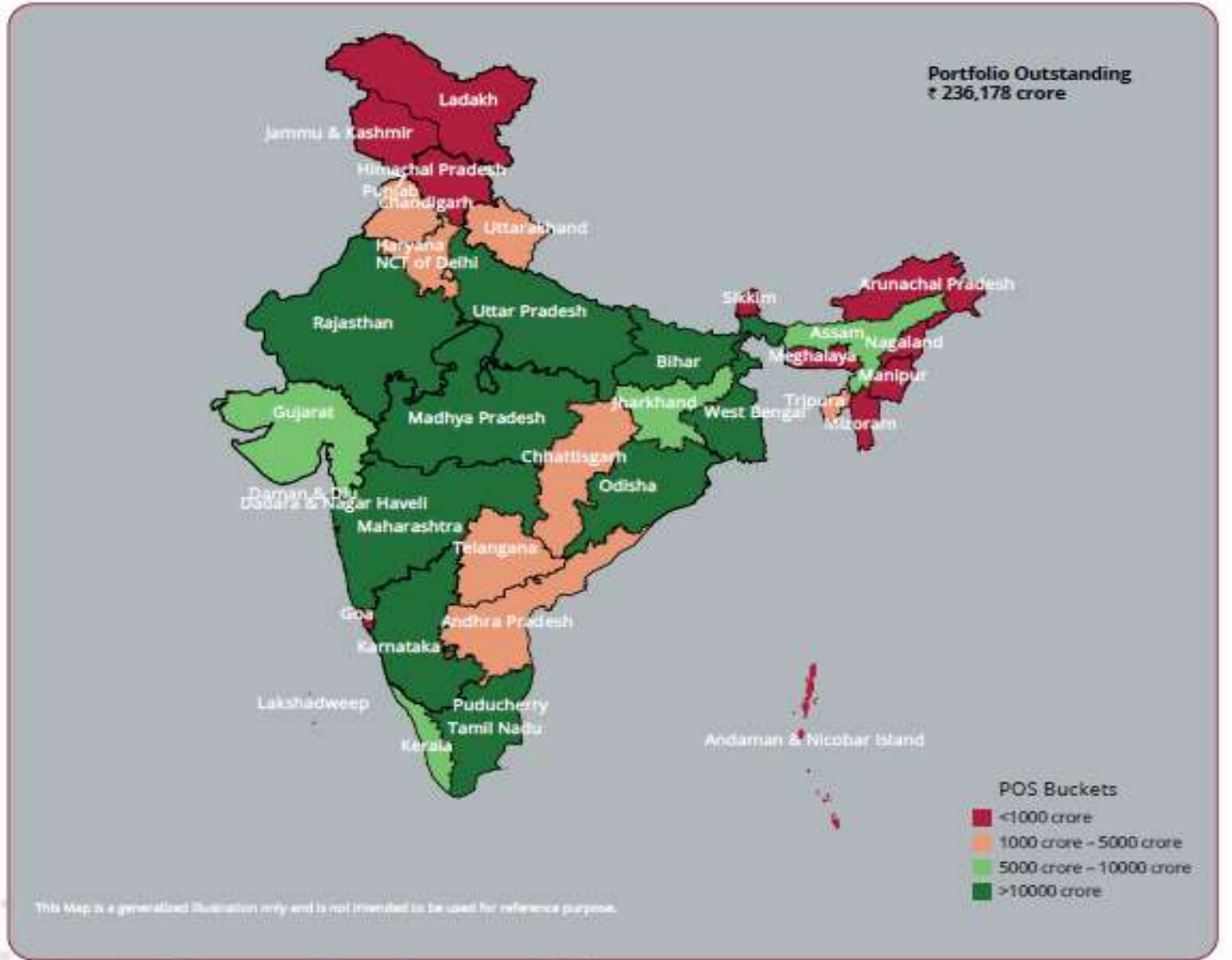


- 1-179 రోజుల రుణ అపరాధం సెప్టెంబర్ 2021 నాటికి 18.77 శాతం దగ్గర నిలవగా, ఈ శాతం డిసెంబర్, 2021 నాటికి 13.80 కి తగ్గింది.
- 60 నుండి 179 రోజుల రుణ అపరాధం సెప్టెంబర్ 2021 తో పోలిస్తే డిసెంబర్, 2021 లో పెరిగింది.



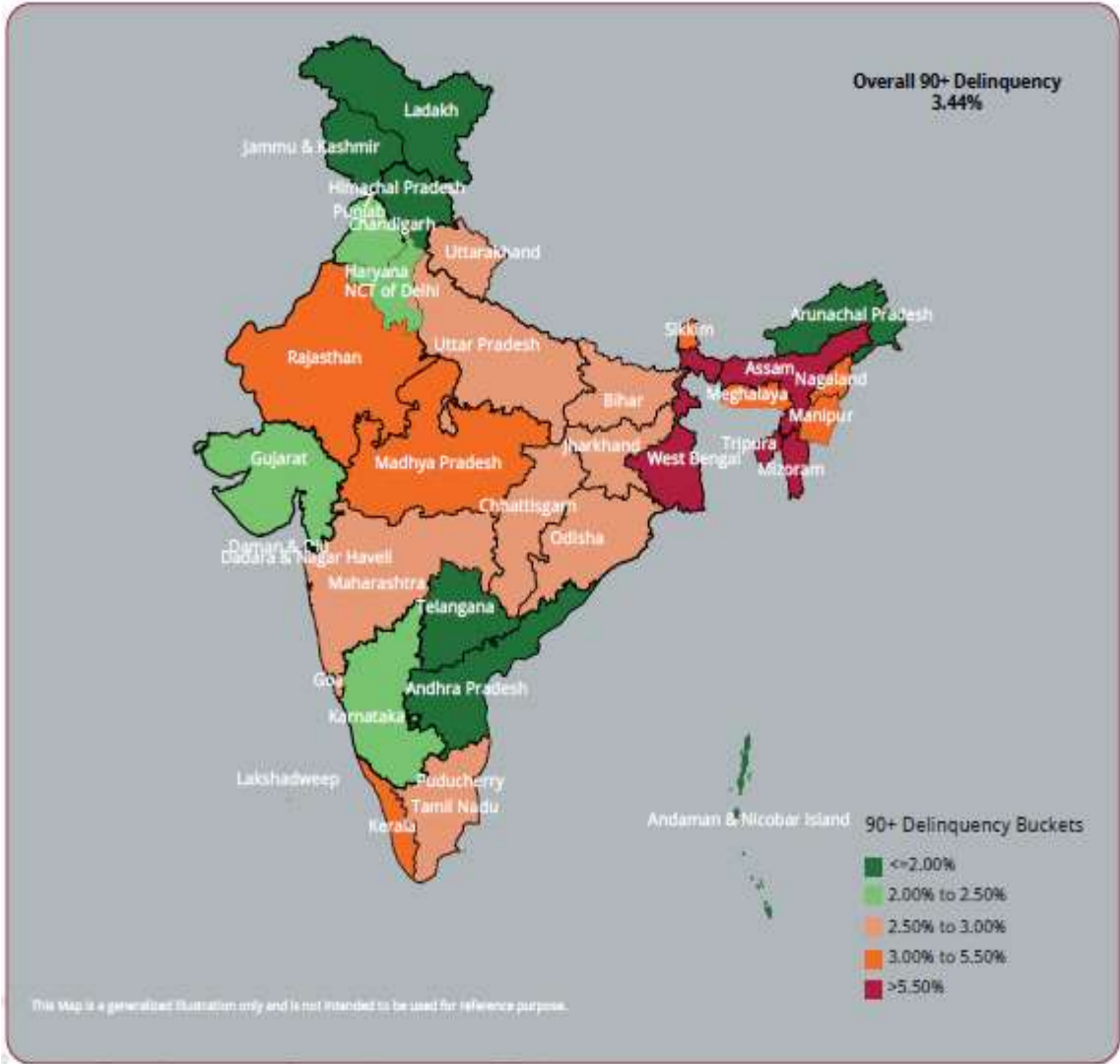
# భౌగోళిక వ్యాప్తి

## డిసెంబర్ 31, 2021 నాటికి రాష్ట్రం / కేంద్ర పాలిక ప్రాంతం వారీగా పోర్ట్ ఫోలియో బకాయిలు



- డిసెంబర్ 31, 2021 నాటికి టాప్ 10 రాష్ట్రాలు మొత్తం పోర్ట్ ఫోలియో బకాయిలలో 82 శాతం సహకారాన్ని అందించాయి.
- రూ.30,652 కోట్ల పోర్ట్ ఫోలియో బకాయిలతో తమిళ నాడు రాష్ట్రం చిన్న తరహా విత్తీయ సంస్థల పరి రంగంలో అగ్ర స్థానంలో నిలిచింది
- డిసెంబర్ 31, 2021 నాటికి తమిళ నాడు, బీహార్, పశ్చిమ బెంగాల్, కర్ణాటక మరియు ఉత్తర ప్రదేశ్ రాష్ట్రాలు టాప్ 5 రాష్ట్రాలుగా నిలిచాయి

# డిసెంబర్ 31 , 2021 నాటికి రాష్ట్రం / కేంద్ర పాలిక ప్రాంతం వారీగా పోస్ట్ పోలియో బకాయిలు



- టాప్ 5 రాష్ట్రాల 90+ రోజుల రుణ అపరాధ బకాయిలు ఇలా ఉన్నాయి

తమిళ నాడు	బీహార్	పశ్చిమ బెంగాల్	కర్ణాటక	ఉత్తర ప్రదేశ్
2.54%	2.71%	7.88%	2.01%	2.01%

- పశ్చిమ బెంగాల్ 90+ రోజుల రుణ అపరాధం పరి రంగం 90+ రోజుల 3.44 శాతం రుణ అపరాధం కన్నా ఎక్కువగా నిలిచింది.

గమనిక : పోస్ట్ పోలియో బకాయిల ఆధారంగా రుణ అపరాధం లెక్కించబడింది.



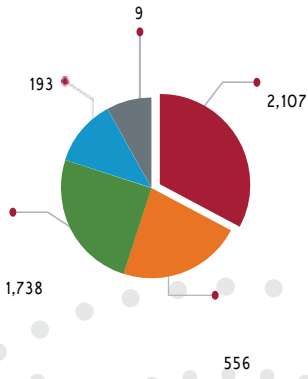


సమగ్ర రాష్ట్ర ముఖచిత్రం:  
రాజస్థాన్

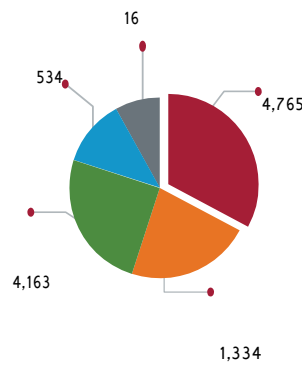
## రాజస్థాన్: రాష్ట్ర ముఖచిత్రం

డిసెంబర్ 31, 2021 నాటికి రాజస్థాన్ రాష్ట్రం వీక్షణ	Banks	SFBs	NBFC-MFIs	NBFCs	Not for Profit MFIs	మొత్తం పరిరంగం
క్రియాశీల రుణాలు (వేలల్లో)	2,107	556	1,738	193	9	4,603
పోర్ట్ ఫోలియో బకాయిలు(కోట్లలో)	4,765	1,334	4,163	534	16	10,812
పోర్ట్ ఫోలియో బకాయిలలో మార్కెట్ వాటా	44%	12%	39%	5%	0%	-
రుణ వితరణ సొమ్ము (కోట్లలో) -OND' 21	1,192	371	1,180	154	6	2,903
సగటు టీకెట్ పరిమాణం (రూ` ) - OND' 21	36,209	37,792	36,319	42,946	31,738	36,744
30+ రుణ అపరాధం (POS)	9.73%	6.61%	6.83%	7.07%	3.85%	8.09%
90+ రుణ అపరాధం (POS)	4.03%	2.75%	2.25%	2.21%	1.34%	3.09%

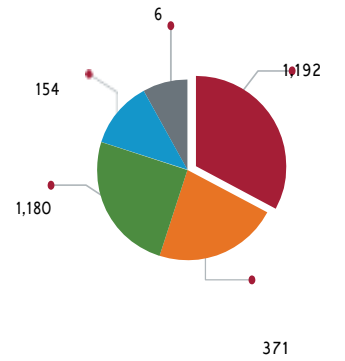
క్రియాశీల రుణాలు (వేలల్లో)



పోర్ట్ ఫోలియో (కోట్లలో)



వితరణ సొమ్ము (కోట్లలో) -OND' 21



■ Banks
 ■ SFBs
 ■ NBFC-MFIs
 ■ NBFCs
 ■ Not for Profit MFIs

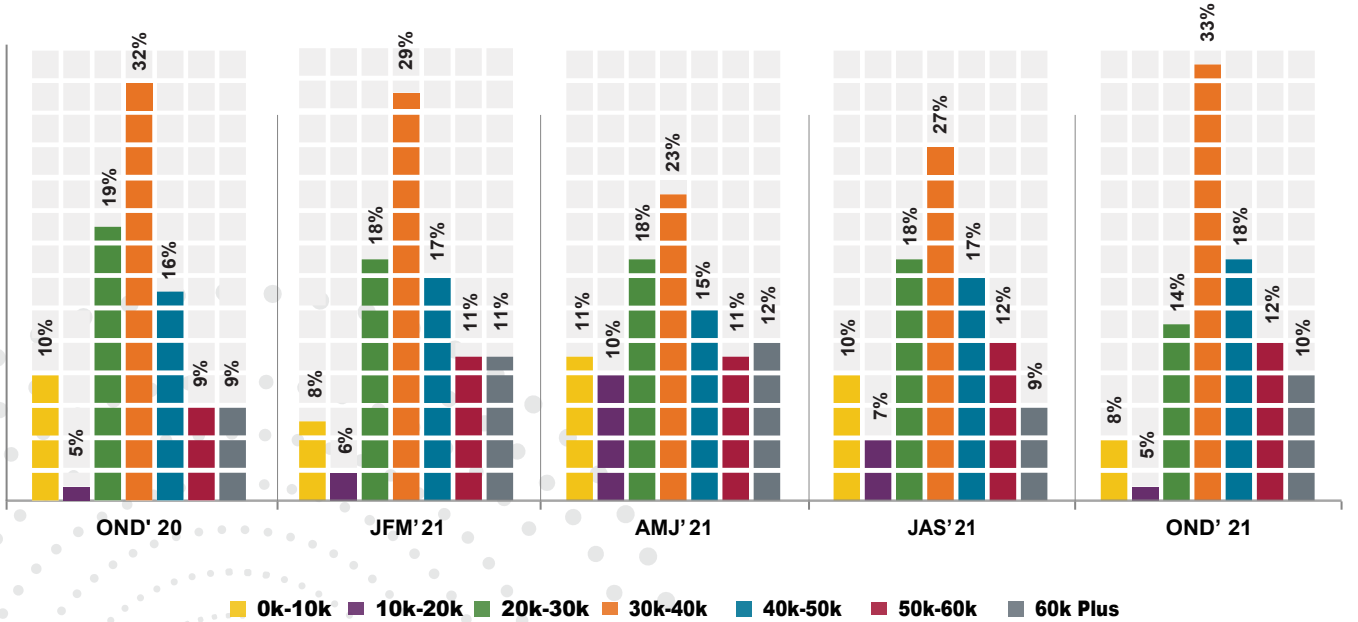
- ❑ డిసెంబర్, 2021 నాటికి రాజస్థాన్ రాష్ట్రం పోర్ట్ ఫోలియో బకాయిలు రూ. 10,812 కోట్ల దగ్గర నిలిచింది
- ❑ పోర్ట్ ఫోలియో బకాయిలకి బ్యాంకులకి అత్యధిక సహకారాన్ని అందించాయి, వాటి తరువాత NBFC-MFI లు రెండవ స్థానంలో నిలిచాయి
- ❑ రాజస్థాన్ రాష్ట్రంలో త్రైమాసికం OND' 21 లో రూ. 2,903 కోట్ల విలువ గల రుణాలు వితరణ చేయబడ్డాయి
- ❑ అన్ని రుణ దాతలలో NBFCల సగటు టీకెట్ పరిమాణం ఎక్కువగా నిలిచింది
- ❑ రాజస్థాన్ లో అన్ని రుణదాతలలో 90+ రోజుల రుణ అపరాధం లాభాపేక్ష లేని MFIలలో అతి తక్కువగా నిలిచింది

# రాజస్థాన్ - పరి రంగం టికెట్ పరిమాణం పోకడలు

వితరణ అయిన రుణాల సంఖ్య (లక్షలలో)

టికెట్ పరిమాణం	OND'20	JFM'21	AMJ'21	JAS'21	OND'21	Y-o-Y వృద్ధి రేటు
0K-10K	88	93	37	94	59	-33%
10K-20K	40	75	32	70	43	8%
20K-30K	168	224	59	164	107	-36%
30K-40K	274	362	73	247	261	-5%
40K-50K	137	211	49	158	145	6%
50K-60K	74	137	36	108	93	26%
60K Plus	80	135	38	79	82	2%
మొత్తం	861	1,237	324	920	790	-8%
Q-o-Q రుణ వితరణ వృద్ధి రేటు	-	44%	-74%	184%	-14%	-
All India ATS (')	35,204	37,419	35,797	34,942	36,744	-
Q-o-Q ATS వృద్ధి రేటు	-	6%	-4%	-2%	5%	-

వితరణ అయిన రుణాల సంఖ్య (లక్షలలో)



- ❑ రాజస్థాన్ రాష్ట్రంలో OND'20పై OND'21లోవితరణ అయిన రుణాల సంఖ్య 8 శాతం దిగజారింది
- ❑ త్రైమాసికం AMJ' 21 మినహా మిగిలిన త్రైమాసికాలలో వితరణ అయిన మొత్తం రుణాలలో 60 శాతం రుణాలు 20 వేల నుండి 50 వేల టికెట్ పరిమాణం కేటగిరీ లో జరిగాయి
- ❑ రాజస్థాన్ రాష్ట్రంలో సగటు టికెట్ పరిమాణం JAS'21 నుండి OND'21 తో పోలిస్తే 5 శాతం మరియు OND'20 నుండి OND'21 తో పోలిస్తే 4 శాతం పెరిగింది

## రాజస్థాన్: పోర్ట్ ఫోలియో పోకడలు

పోర్ట్ ఫోలియో పోకడలు (కోట్లలో)

వివరాలు	Dec' 20	Mar' 21	Jun' 21	Sep' 21	Dec' 21
బ్యాంకులు	4,222	5,346	4,768	4,844	4,765
SFBలు	1,173	1,300	1,177	1,280	1,334
NBFC-MFIలు	3,261	3,771	3,389	3,860	4,163
NBFCలు	748	665	531	496	534
లాభాపేక్ష లేని MFIలు	3	3	2	14	16
రాజస్థాన్	9,407	11,085	9,867	10,494	10,812
Q-o-Q రుణ వితరణ వృద్ధి రేటు %	-	18%	-11%	6%	3%

9,407

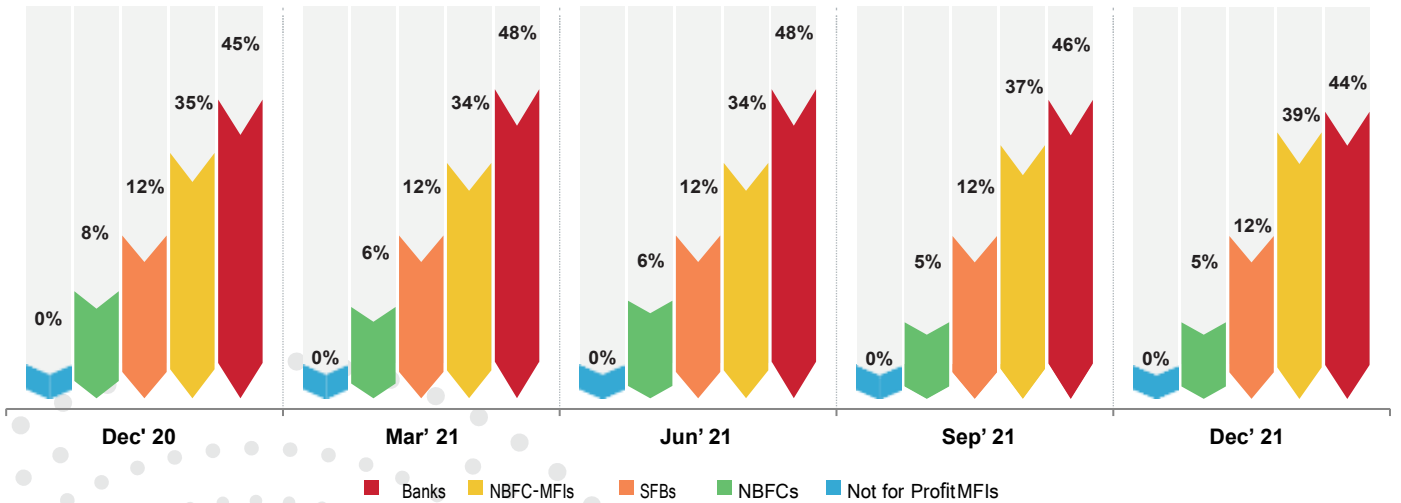
11,085

9,867

10,494

10,812

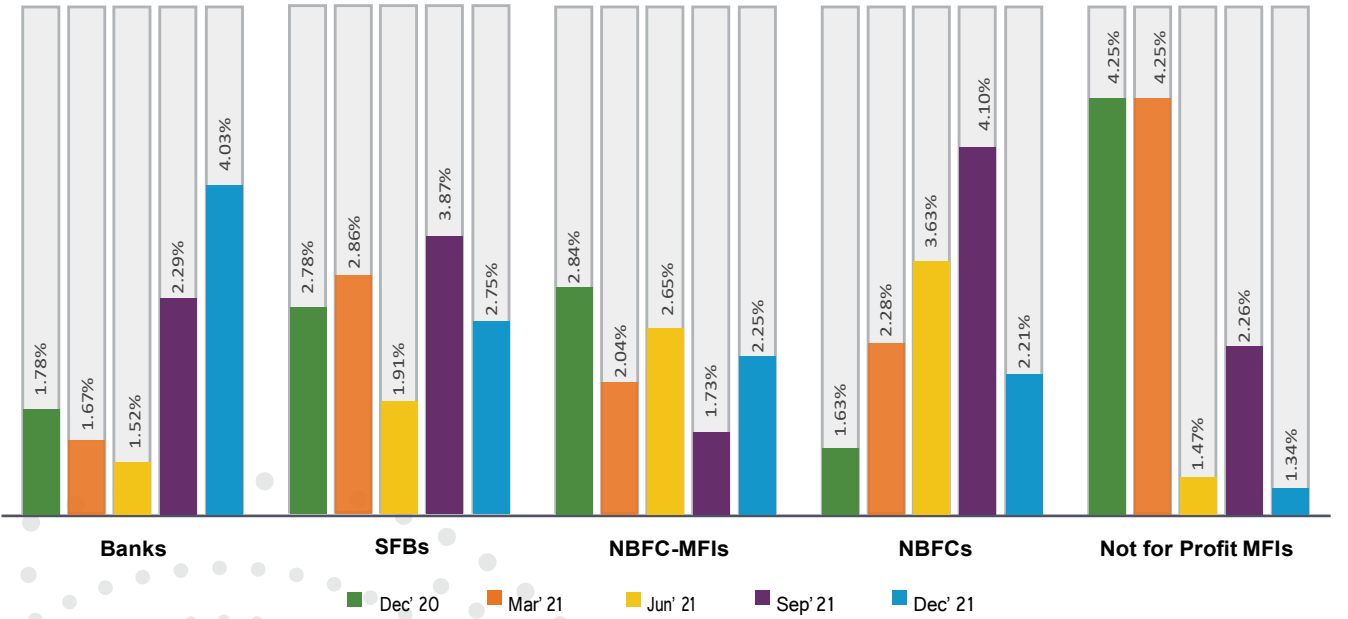
పోర్ట్ ఫోలియో బకాయిలు కోట్లలో



- డిసెంబర్ 2020 పై డిసెంబర్ 2021 లో రాజస్థాన్ రాష్ట్రం పోర్ట్ ఫోలియో బకాయిలలో 15 శాతం సంవత్సరం పై సంవత్సరం వృద్ధిని చూసింది
- డిసెంబర్, 2020 పై డిసెంబర్ 2021 లో లాభాపేక్ష లేని MFI లు అత్యధికంగా 433 శాతం సంవత్సరం పై సంవత్సరం వృద్ధిని చూశాయి. వాటి తరువాత NBFC - MFI లు అదే సమయంలో 28 శాతం వృద్ధిని చూశాయి.
- బ్యాంకులు మరియు NBFC లు పోర్ట్ ఫోలియో బకాయిలలో 80 శాతం కన్నా ఎక్కువ సహకారాన్ని అందించాయి.

## రాజస్థాన్ రాష్ట్రం - 90+ రోజుల రుణ అపరాధ పోకడలు

రుణదాత రకం	Dec' 20	Mar' 21	Jun' 21	Sep' 21	Dec' 21
బ్యాంకులు	1.78%	1.67%	1.52%	2.29%	4.03%
SFB లు	2.78%	2.86%	1.91%	3.87%	2.75%
NBFC-MFI లు	2.84%	2.04%	2.65%	1.73%	2.25%
NBFC లు	1.63%	2.28%	3.63%	4.10%	2.21%
లాభాపేక్ష లేని MFI లు	4.25%	4.25%	1.47%	2.26%	1.34%
రాజస్థాన్	2.26%	1.98%	2.07%	2.36%	3.09%



- సెప్టెంబర్ 2021 పై డిసెంబర్ 2021 లో రాజస్థాన్ రాష్ట్రంలో 90+ రోజుల రుణ అపరాధం పెరిగింది
- సెప్టెంబర్ 2021 తో పోలిస్తే SFBలలో, NBFCలలో మరియు లాభాపేక్ష లేని MFIలలో 90+ రోజుల రుణ అపరాధం మెరుగుదల చూపించింది
- డిసెంబర్ 2021 నాటికి, రాజస్థాన్ రాష్ట్రంలో 90+ రోజుల రుణ అపరాధం కన్నా బ్యాంకులలో 90+ రోజుల రుణ అపరాధం ఎక్కువగా నిలిచింది



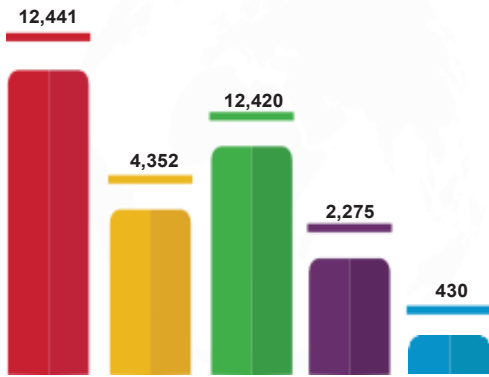
# ఆకాంక్ష జిల్లాలు

# ఆకాంక్ష జిల్లాలు - డిసెంబర్ 2021 నాటికి పర్యావలోకనం

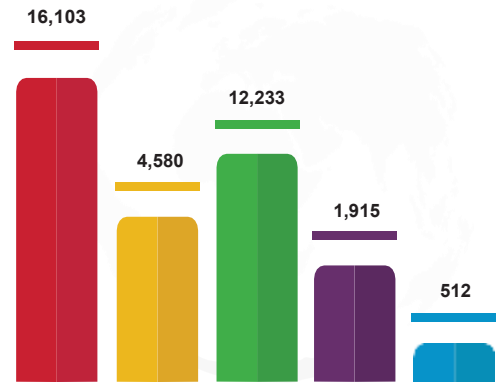
ఆకాంక్ష జిల్లాల వృద్ధి వివరాలు	డిసెంబర్ 2017	డిసెంబర్ 2021	వృద్ధి శాతం
క్రియాశీల కస్టమర్ వ్యాప్తి (వేలల్లో)	4,155	8,618	107%
వితరణ సొమ్ము (కోట్లలో)	14,374 *	35,343**	146%
క్రియాశీల రుణాలు (వేలల్లో)	6,925	13,363	93%
పోస్ట్ ఫోలియో బకాయలు (కోట్లలో)	11,175	31,918	186%
30+ రుణ అపరాధం	1.54%	6.87%	-
90+ రుణ అపరాధం	0.75%	2.70%	-

- డిసెంబర్ 31 నాటికి 1.33 కోట్ల క్రియాశీల రుణాలకు వ్యతిరేకంగా ఆకాంక్ష జిల్లాల పోస్ట్ ఫోలియో బకాయలు రూ. 31,918 కోట్ల దగ్గర నిలబడింది
- డిసెంబర్ 2017 తో పోలిస్తే డిసెంబర్ 2021 లో ఆకాంక్ష జిల్లాలలో క్రియాశీల కస్టమర్ల వ్యాప్తి 107 శాతం పెరిగింది
- జనవరి 2021 నుండి డిసెంబర్ 2021 వరకు రూ. 35,343 కోట్ల రుణాలు వితరణ చేయడం జరిగింది
- బ్యాంకులు మరియు చిన్న విత్తీయ బ్యాంకులలో 30+ మరియు 90+ రుణ అపరాధం మొత్తం ఆకాంక్ష జిల్లాల 30+ మరియు 90+ రుణ అపరాధం కన్నా ఎక్కువగా నిలిచింది

పోస్ట్ ఫోలియో (కోట్లలో)

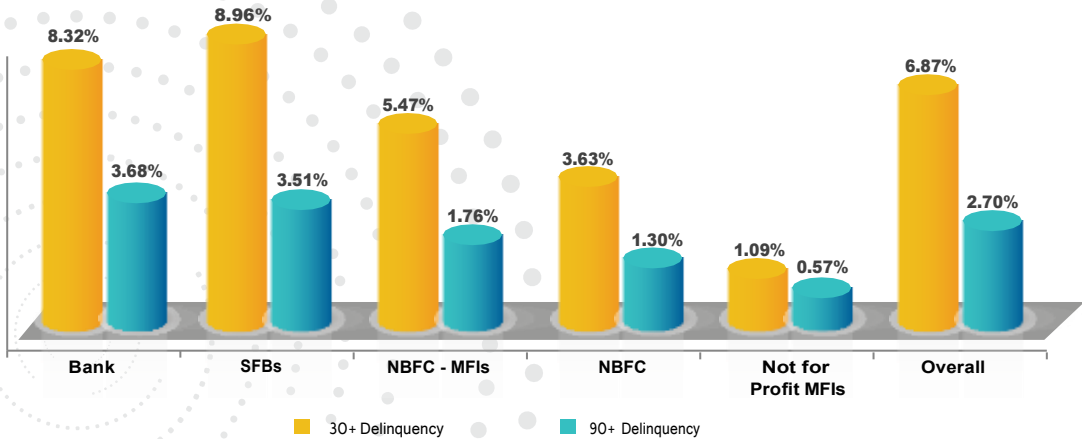


రుణ వితరణ సొమ్ము (కోట్లలో) - జనవరి'21 నుండి డిసెంబర్'21 వరకు



■ Banks ■ SFBs ■ NBFC-MFIs ■ NBFCs ■ Not for Profit MFIs

రుణదాత రకం ప్రకారం పోస్ట్ ఫోలియో బకాయలలో 30+ మరియు 90+ రుణ అపరాధం



గమనిక: \*రుణ వితరణ జనవరి 2017 నుండి డిసెంబర్ 2017 వరకు  
 \*\* రుణ వితరణ జనవరి 2021 నుండి డిసెంబర్ 2021 వరకు  
 పోస్ట్ ఫోలియో బకాయల ఆధారంగా రుణ అపరాధం లెక్కించబడింది

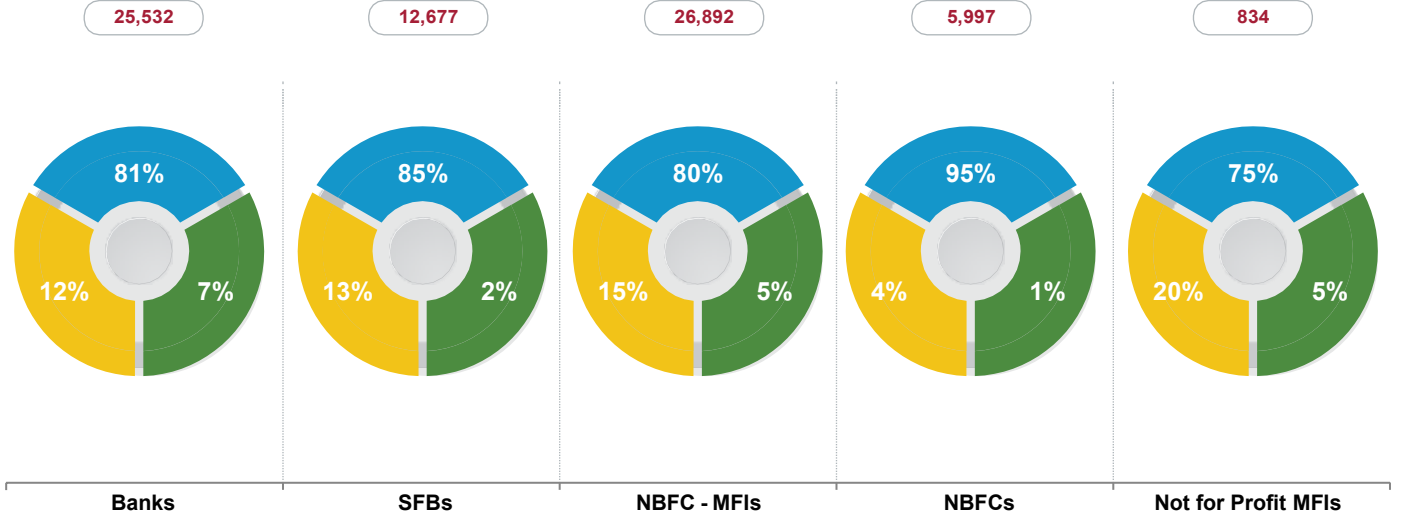


# కస్టమర్ స్థాయి విశ్లేషణ



# డిసెంబర్ 31, 2021 నాటికి కస్టమర్ స్థాయి విశ్లేషణ

ప్రత్యేక ప్రత్యేక రుణగ్రహీతలు (వేలల్లో)



- ఒక రుణం పోర్ట్ ఫోలియో బకాయిలతో ఉన్న కస్టమర్లు (0-179 రోజుల బకాయిలు)
- రెండు రుణాల పోర్ట్ ఫోలియో బకాయిలతో ఉన్న కస్టమర్లు (0-179 రోజుల బకాయిలు)
- మూడు మరియు అసైన రుణాలలో బకాయిలు ఉన్న కస్టమర్లు (0-179 రోజుల బకాయిలు)

□ 70 శాతం పై కస్టమర్లు ఒకే ఒక్క రుణ బకాయిలతో ఉన్నారు

□ 2 రుణ బకాయిలతో ఉన్న అతి ఎక్కువ కస్టమర్లు లాభాపేక్ష లేని MFI లలో ఉన్నారు

## సిద్ధి గురించి

స్కాల్ ఇండస్ట్రీస్ డెవలప్మెంట్ బ్యాంక్ ఆఫ్ ఇండియా (భారతీయ చిన్న తరహా పరిశ్రమల అభివృద్ధి బ్యాంకు) 1990 లో పార్లమెంటు చట్టం ప్రకారం స్థాపించబడినది. సిద్ధి సూక్ష్మ, చిన్న (MSME రంగం) మరియు మధ్య తరహా పరిశ్రమల ప్రమోషన్, పైనాన్సింగ్ మరియు అభివృద్ధి అనే మూడు ముఖ్య విషయాలను అమలు చేయడానికి మరియు ఇలాంటి కార్యకలాపాల్లో నిమగ్నమైన ఇతర సంస్థలతో సమన్వయం చేయడానికి ప్రధాన ఆర్థిక సంస్థగా ఆదేశించబడినది. గత ఎన్నో సంవత్సరాలుగా, సిద్ధి వివిధ ఆర్థిక మరియు అభివృద్ధి చర్యల ద్వారా, సమాజంలోని వివిధ వర్గాలలోని ప్రజల జీవితాలపై, MSME రంగం మొత్తంలో సంస్థలను ప్రభావితం చేసింది. ఇదే కాకుండా, సిద్ధి MSME పర్యావరణ వ్యవస్థలో అనేక విశ్వసనీయ సంస్థలతో ఒడంబడిక చేసి, ఈ రంగం అభివృద్ధికి సహాయ పడుతోంది.

విజన్ 2.0 లో భాగంగా, MSME రంగంలో ఉన్న సమాచార అసమానతను పరిష్కరించడానికి సిద్ధి వివిధ కార్యక్రమాలకు నాయకత్వం వహించింది. ఈ దిశలో, మైక్రోఫైనాన్స్ పల్స్ కాకుండా, (1) MSMEల యొక్క అవసరాలు, పనితీరు, చెప్పే MSME పల్స్ మరియు (2) MSE యొక్క మనోభావాల మరియు ఆకాంక్షలను అంచనా వేయడానికి, పరిరంగం స్పాట్ లైట్లు, పరిరంగం రంగాల సమగ్ర నివేదిక కొరకు (CRISIDEX) క్రీసిడెక్స్ మరియు (3) ఫింటెక్ రుణ విభాగంలో క్రెడిట్ డాటా పై అంతర్దృష్టి కొరకు FINTECH PULSE కు నాయకత్వం వహించింది

## మైక్రోఫైనాన్స్ రంగంలో సిద్ధి

మన దేశ పైనాన్స్ అంతర్జాతీయ అజెండాలో మైక్రోఫైనాన్స్ ను కూడా కలపడానికి / పెంచడానికి మరియు మద్దతు ఇవ్వడానికి, సిద్ధి మార్గదర్శక పాత్ర పోషించింది. మైక్రోఫైనాన్స్ రంగం లో, మార్చి, 2020 నాటికి బ్యాంక్ 100 MFI లకు 19,871 కోట్ల రూపాయలను మంజూరు చేసింది. సిద్ధి MFI లకు ఋణం మరియు ఈక్విటీ మద్దతు ఇవ్వడమే కాకుండా, ఈ సంస్థలలో సామర్థ్యాన్ని పెంపొందించే మద్దతుతో పాటు సమృద్ధి అందనా సాధనలు (కంప్లయెన్స్ అసెస్మెంట్ టూల్స్) కూడా ఏర్పరిచి ఏకీకృతమైన పాలన సంస్కృతిని స్థాపించింది. MFI పరిశ్రమలను ప్రారంభం నుండి పూర్తి స్థాయి పరిశ్రమలుగా పరివర్తించడానికి హ్యాండ్ హోల్డింగ్ మాత్రమే కాకుండా, సిద్ధి 8 భాగస్వామి MFI లను చిన్న విత్తీయ బ్యాంకులుగా మరియు యూనివర్సల్ బ్యాంకులుగా పరివర్తన చేయడానికి దోహదపడింది. ఒక గణనీయమైన విజయం ఏమిటంటే, MFI ఋణాలలో చిన్న రుణాలను నేరుగా సిద్ధి నుండి (భాగస్వామ్య ఏర్పాట్ల ద్వారా) అందుబాటులో ఉండడం మరియు మార్కెట్ కన్నా తక్కువ వడ్డీ రేట్లలో అందించడం జరిగినది. ఈ దిశలో ఒక కొత్త అంకశాస్త్రం - ప్రయాస్ ద్వారా సిద్ధి భాగస్వామ్య ఏర్పాట్ల ద్వారా, పరిరంగం చిట్టాలో దిగువలో ఉన్న చిన్న రుణగ్రహీతలకు 0.50 లక్షల నుండి 5 లక్షల మధ్యలో చిన్న టికెట్ సైజు రుణాలను మార్కెట్ రేట్ల కంటే తక్కువ రేట్లలో అందించడం జరిగినది.

## ఈక్విఫాక్స్ గురించి

ఈక్విఫాక్స్ విశ్వంలో సమాచారానికి సంబంధించిన పరిష్కారం కోసం స్థాపించబడిన సంస్థ. ఈ సంస్థ ప్రత్యేకమైన డాటా, వినూత్న విశ్లేషణలు, సాంకేతికత మరియు పరిరంగమే వైపుణ్యంను ఉపయోగించి జ్ఞానాన్ని అంతర్దృష్టిగా మార్చడానికి ప్రయత్నిస్తుంది. ఈ అంతర్దృష్టి వ్యాపారం మరియు వ్యక్తిగత నిర్ణయాలు తీసుకోవడంలో సహాయపడుతుంది.

ఈక్విఫాక్స్ ప్రధాన కార్యాలయం అట్లాంటా లో ఉంది, మరియు ఈ సంస్థ 24 దేశాలలో పెట్టుబడులు పెట్టి లేదా కార్యాలయాలు కలిగి ఉంది. ఈ దేశాలు, ఉత్తర అమెరికా, మధ్య మరియు దక్షిణ అమెరికా, యూరోప్ మరియు ఆసియా పసిఫిక్ ప్రాంతం. ఈ సంస్థ స్టాండర్డ్ & పూర్స్ (ఎస్ & పి) 500® సూచిక మరియు దాని సాధారణ స్టాక్ లో సభ్యుడుగా, మరియు న్యూయార్క్ స్టాక్ ఎక్స్చేంజ్ (NYSE) లో EFX చిప్పాం క్రింద వర్తకం చేయబడింది. ఈక్విఫాక్స్ లో ప్రపంచవ్యాప్తంగా 11,000 మంది ఉద్యోగులు ఉన్నారు. క్రెడిట్ పరిశ్రమలో 120 సంవత్సరాలకు పైగా ప్రపంచ వారసత్వంతో, 2010 లో, ఈక్విఫాక్స్ భారత మార్కెట్లో ఉనికిని నెలకొల్పి, సిఐసీ (CIC - Credit Information Company) పనిచేయడానికి ఆర్బిఐ (RBI) లైసెన్స్ పొందింది. గత 9 సంవత్సరాలలో, ఈ క్రెడిట్ బ్యూరో 4000+ సభ్యులతో (బ్యాంకులు, ఎన్బిఎఫ్సీలు, ఎంఎఫ్ఎలు సహా) వృద్ధి చెందింది. ఈ సభ్యులు రుణాలు తీసుకున్న మిలియన్ల జనాభా మరియు తిరిగి చెల్లించే సమాచారంపై డేటాను ఈక్విఫాక్స్ కు అందిస్తారు. 2014 లో, ఈక్విఫాక్స్ ఒక విశ్లేషణాత్మక సంస్థను స్వాధీనం చేసుకోవడం ద్వారా భారతదేశంలో తన అడుగుజాడలను మరింత పెంచుకుంది. ఈక్విఫాక్స్ అనలిటిక్స్ ప్రైవేట్ లిమిటెడ్ భారతదేశంలో ఈక్విఫాక్స్ యొక్క పూర్తిగా యాజమాన్యంలో ఉన్న విశ్లేషణ సంస్థ. ఇది అసమానమైన అనుకూలీకరించిన విశ్లేషణలను అందించడమే కాకుండా, వ్యాపారాల పనితీరు మరియు వినయోగదారుల జీవితాలు రెండింటినీ సుసంపన్నం చేసే పరిష్కారాలు అందిస్తుంది

## నిరాకరణ

మైక్రోఫైనాన్స్ పల్స్ (రిపోర్ట్) ను ఈక్విఫాక్స్ క్రెడిట్ ఇన్సైర్ట్ షన్ సర్వీస్ ప్రైవేట్ లిమిటెడ్ (ఈక్విఫాక్స్) తయారు చేస్తుంది. నివేదికను యాక్సెస్ చేయడం మరియు ఉపయోగించడం ద్వారా, అటువంటి ఉపయోగం ఈ నిరాకరణకు లోబడి ఉంటుందని వినయోగదారులు అంగీకరిస్తున్నారు మరియు ఒప్పుకుంటున్నారు. ఈ నివేదిక సెప్టెంబర్ 2020 నాటికి మైక్రోఫైనాన్స్ సంస్థల ద్వారా మరియు ఈక్విఫాక్స్ సభ్యులు గణనీయంగా అందించబడిన సమాచారం పై ఆధారపడి ఉంది. ఈక్విఫాక్స్ ఈ రిపోర్ట్ తయారీలో సహాయపడే జాగ్రత్త తీసుకుంటుంది కానీ, సమర్పించిన సరికాని లేదా సరిపోని సమాచారం వల్ల కలిగే ఖచ్చితత్వం, లోపాలు మరియు / లేదా లోపాలకు ఈక్విఫాక్స్ బాధ్యత వహించదు. ఈక్విఫాక్స్ రిపోర్ట్ మరియు / లేదా దానిలోని సమాచారం యొక్క సమగ్రత లేదా పరిపూర్ణతకు హామీ ఇవ్వదు. ఏదైనా నిర్దిష్ట ప్రయోజనం కోసం అనుకూలత లేదా రిపోర్టుపై ఏదైనా ప్రాప్యత లేదా ఆధారపడటానికి ఈక్విఫాక్స్ బాధ్యత వహించదు మరియు ఈక్విఫాక్స్ అన్నింటినీ స్పష్టంగా నిరాకరిస్తుంది. ఈ రిపోర్ట్ లో ఈక్విఫాక్స్-1) అప్పు ఇవ్వాలా / ఇవ్వకూడదా అని మరియు 2) సంబంధిత వ్యక్తి / సంస్థతో ఏదైనా ఆర్థిక లావాదేవీలోకి ప్రవేశించాలా ప్రవేశించకూడదా అనే విషయాల పై ఎటువంటి సిఫారసు / అంగీకారం ఇవ్వడం లేదు. నివేదికలో ఉన్న సమాచారం సలహాలను కలిగి ఉండదు మరియు వినయోగదారు ఈ నివేదికలో ఉన్న సమాచారం ఆధారంగా ఏదైనా నిర్ణయం తీసుకునే ముందు దానిలో వివేకం ఉన్న అన్ని విషయాలలో అవసరమైన విశ్లేషణలు నిర్వహించాలి. ఈ రిపోర్ట్ క్రెడిట్ ఇన్సైర్ట్ షన్ కంపెనీస్ (రెగ్యులేషన్) చట్టం 2005, క్రెడిట్ ఇన్సైర్ట్ షన్ కంపెనీస్ రెగ్యులేషన్, 2006, క్రెడిట్ ఇన్సైర్ట్ షన్ కంపెనీలు నియమాలు, 2006 లో ఉన్న నిబంధనల ద్వారా నిర్వహించబడుతుంది. ముందస్తు అనుమతి లేకుండా నివేదికలోని ఏ భాగాన్ని కాపీ చేయకూడదు, పంపిణీ చేయకూడదు, ప్రచురించకూడదు.

గమనిక : ఈ తెలుగు అనువాదంలో ఏదైనా అస్పష్టత / వ్యత్యాసం ఉంటే, ఇంగ్లీష్ / హిందీ ఎడిషన్ సందర్భించండి. ఇంగ్లీష్ / హిందీ వెర్షన్ లోని సంబంధిత కంటెంట్ / సందర్భం ప్రబలంగా ఉంటుంది.

Note-In case of any ambiguity/discrepancy in the translated contents in vernacular (vis a vis English / Hindi edition), the respective content/context in English / Hindi version will prevail

## CONTACT DETAILS

### సంప్రదింపు వివరాలు

ఈక్విఫాక్స్ క్రెడిట్ ఇన్ఫర్మేషన్ సర్వీసెస్ ప్రైవేట్ లిమిటెడ్

నో.931, 3 వ అంతస్తు, బిల్డింగ్ నం. 9,  
సాలిటెర్ కార్పొరేట్ పార్క్ అంధరి ఘటకోపర లింకు రోడ్డు

అంధరి (ఈస్ట్), ముంబై - 400 093

టోల్ ఫ్రీ నం. 1800 2093247

ecissupport@equifax.com

స్మార్ట్ ఇండిస్ట్రీస్ డెవలప్మెంట్ బ్యాంక్ ఆఫ్ ఇండియా

స్వావలంబన భవన్ , ఫ్లాట్ నం. సీ-11, 'జి' బ్లాక్, బాంద్రా కుర్ల కాంప్లెక్స్  
బాంద్రా (ఈస్ట్)

ముంబై - 400 051 మహారాష్ట్ర

టోల్ ఫ్రీ నం. : 1800 226753

[www.sidbi.in/en](http://www.sidbi.in/en)

