



ಮೈಕ್ರೋಫೈನಾನ್ಸ್ ಪಲ್ಸ್

ವಾಲ್ಯೂಮ್ ೧೦ ನವೆಂಬರ್ ೨೦೨೧

ಅನಲಿಟಿಕಲ್ ಕಾಂಟ್ಯಾಕ್ಟ್

Equifax

ಕಿರಣ್ ಸಮುದ್ರಲ

ವಿ ಪಿ - ಅನಲಿಟಿಕ್ಸ್

kiran.samudrala@equifax.com

ಶ್ರುತಿ ಜೋಷಿ

ಎವಿಪಿ - ಅನಲಿಟಿಕ್ಸ್

shruti.joshi@equifax.com

ವಂದನಾ ಪಾಂಚಾಲ್

ಸೀನಿಯರ್ ಎಗ್ನಿಕ್ಯೂಟಿವ್ - ಅನಲಿಟಿಕ್ಸ್

vandana.panchal@equifax.com

SIDBI

ಕೈಲಾಶ್ ಚಂದರ್ ಭಾನೂ,

ಸಿಜಿಎಂ- ಸಿಎಸ್&ಆರ್ ವಿ - ಇಆರ್ ಡಿಎ

erdav@sidbi.in

ರಂಗದಾಸ್ ಪ್ರಭಾವತಿ

ಡಿಜಿಎಂ- ಸಿಎಸ್&ಆರ್ ವಿ - ಇಆರ್ ಡಿಎ

erdav@sidbi.in

ರಮೇಶ್ ಕುಮಾರ್ ಎ ಎಂ.

ಇಆರ್ ಡಿಎ

rameshk@sidbi.in

ಪರಿವಿಡಿ

ಕಾರ್ಯಪಾಲಕ ಸಾರಾಂಶ	03
ಸಂಕ್ಷೇಪಣ ಮತ್ತು ಪದಕೋಶ	04
ಅತಿ ಸಣ್ಣ ಹಣಕಾಸು ಸಂಸ್ಥೆಯ ಅವಲೋಕನ	05
ವಿತರಣಾ ಪ್ರವೃತ್ತಿ	08
ಉದ್ದಿಮೆಯ ಅಪಾಯಗಳ ಚಿತ್ರಣ	12
ಭೌಗೋಲಿಕ ಅನಾವರಣ	14
ಸಾಲಗಾರರ ಹಂಚಿಕೆ	17
ಒಡಿಷಾ ರಾಜ್ಯ ಸಮಗ್ರ ಚಿತ್ರಣ	20
ಮಹತ್ವಾಕಾಂಕ್ಷೆಯ ಜಿಲ್ಲೆಗಳು	25

ಕಾರ್ಯಪಾಲಕ ಸಾರಾಂಶ

೧೯೯೦ರ ದಶಕದ ಆರಂಭದಲ್ಲಿ ಅತಿ ಸಣ್ಣ ಹಣಕಾಸು ಸಂಸ್ಥೆಯು ಪ್ರಭಾವಶಾಲಿಯಾಗಿ ಬೆಳೆಯತೊಡಗಿತು. ಇತ್ತೀಚಿನ ಕೆಳ ವರ್ಷಗಳಲ್ಲಂತೂ ವೇಗವಾಗಿ ಅಭಿವೃದ್ಧಿ ಪಥದಲ್ಲಿ ಮುಂದೆ ಸಾಗಿದೆ. ಎಂ ಎಫ್ ಐ ನ ೧೦ನೆ ಮುದ್ರಣವು ೨೦.೦೬.೨೦೧೧ರ ದತ್ತಾಂಶಗಳ ಅನುಸಾರ ಅತಿ ಸಣ್ಣ ಹಣಕಾಸು ಸಂಸ್ಥೆಯ ಬೆಳವಣಿಗೆಯನ್ನು ದಾಖಲಿಸುತ್ತದೆ.

೨೦.೦೬.೨೦೧೧ರಲ್ಲಿ ಅತಿ ಸಣ್ಣ ಹಣಕಾಸು ಸಂಸ್ಥೆಯ ಒಟ್ಟು ಮೊತ್ತವು ೨೨೨೦೬೦ ಕೋಟಿಗಳು. ಇದರಲ್ಲಿ ೭೫ ಪ್ರತಿಶತ ಬ್ಯಾಂಕುಗಳು, ಎನ್ ಬಿ ಎಫ್ ಸಿ ಮತ್ತು ಎಂ ಎಫ್ ಐ ಗಳ ಕೊಡುಗೆ. ಮಾರ್ಚ್ ೨೦೧೧ರಿಂದ ಜೂನ್ ೨೦೧೧ರವರೆಗೆ ಅತಿ ಸಣ್ಣ ಹಣಕಾಸು ಸಂಸ್ಥೆಯು ಶೇಕಡಾ ೧೧ರಷ್ಟು ಬೆಳವಣಿಗೆಯನ್ನು ದಾಖಲಿಸಿದೆ. ಲಾಭಕ್ಕಲ್ಲದ ಎಂ ಎಫ್ ಐಗಳು ಜೂನ್ ೨೦೧೧ರಿಂದ ಜೂನ್ ೨೦೧೧ರವರೆಗೆ ವೈ ಓ ವೈ ೧೧ ಪ್ರತಿಶತ ಬೆಳವಣಿಗೆ ಸಾಧಿಸಿದ್ದರೆ, ಬ್ಯಾಂಕುಗಳು ಶೇಕಡಾ ೪ರಷ್ಟು ಬೆಳವಣಿಗೆ ಸಾಧಿಸಿವೆ.

ಎಎಂಜೆ ೨೦೧೧ರ ವಿತರಣೆಯು ಕೊವಿಡ್ ಎರಡನೇ ಅಲೆಯ ದೆಸೆಯಿಂದ ಆಫಾತಕ್ಕೆ ಒಳಗಾದರೂ ಈ ಆಫಾತವು ಎಎಂಜೆ ೨೦೧೧ರಷ್ಟು ತೀವ್ರವಾದದ್ದಲ್ಲ. ಎಎಂಜೆ ೨೦೧೧ಕ್ಕೆ ಹೋಲಿಸಿದರೆ ವೈ ಓ ವೈ ಶೇಕಡಾ ೨೦೦ ಪಟ್ಟು ಹೆಚ್ಚು ಬೆಲೆಯುಳ್ಳ, ಶೇಕಡಾ ೨೦೯ರಷ್ಟು ಹೆಚ್ಚು ಗಾತ್ರದ ಸಾಲ, ಅಂದರೆ ೨೫೮೦೮ ಕೋಟಿ ರೂಪಾಯಿಗಳಷ್ಟು ಮೊತ್ತದ ಸಾಲವನ್ನು ಅತಿ ಸಣ್ಣ ಹಣಕಾಸು ಸಂಸ್ಥೆಯಲ್ಲಿ ವಿತರಿಸಲಾಯಿತು.

೧-೧೭ ಡೇಸ್ ಪಾಸ್ ಡ್ಯೂ ಅಪರಾಧಿತ್ವವು ಮಾರ್ಚ್ ೨೦೧೧ರ ೧೨.೫೯ ಪ್ರತಿಶತದಿಂದ ಜೂನ್ ೨೦೧೧ರ ೨೧.೪೪ ಪ್ರತಿಶತಕ್ಕೆ ಏರಿಕೆಯಾಗಿದೆ. ಎನ್ ಬಿ ಎಫ್ ಸಿ ಎಂ ಎಫ್ ಐಗಳು, ಎನ್ ಬಿ ಎಫ್ ಸಿ ಮತ್ತು ಲಾಭಕ್ಕಲ್ಲದ ಅತಿ ಸಣ್ಣ ಹಣಕಾಸು ಸಂಸ್ಥೆಗಳ ೨೦+ ಮತ್ತು ೯೦+ ಡೆಲಿಕ್ವೆನ್ಸಿ, ಉದ್ದಿಮೆಯ ಡೆಲಿಕ್ವೆನ್ಸಿ, ಕಡಿಮೆಯಾಗಿವೆ.

ಪಶ್ಚಿಮ ಬಂಗಾಳ, ತಮಿಳುನಾಡು, ಬಿಹಾರ, ಕರ್ನಾಟಕ ಮತ್ತು ಉತ್ತರಪ್ರದೇಶಗಳು ೨೦.೦೬.೨೦೧೧ರಲ್ಲಿ ಅತ್ಯಂತ ಮೇಲೆ ಇರುವ ಐದು ರಾಜ್ಯಗಳು. ಪಶ್ಚಿಮ ಬಂಗಾಳವು ೨೧೦೨೪ ಕೋಟಿ ರೂಪಾಯಿಗಳ ಪೋರ್ಟ್ ಫೋಲಿಯೋವನ್ನು ತೋರಿಸುತ್ತಿದೆ. ಪಶ್ಚಿಮ ಬಂಗಾಳದ ೯೦+ ಡೆಲಿಕ್ವೆನ್ಸಿ, ಶೇಕಡಾ ೫.೧೫, ಅಂದರೆ ಉದ್ದಿಮೆಯ ಡೆಲಿಕ್ವೆನ್ಸಿ, ಕ್ಷಿಂತ ಹೆಚ್ಚು.

ವರದಿಯು ಒಡಿಷಾ ರಾಜ್ಯದ ಸಮಗ್ರ ಪೋರ್ಟ್ ಫೋಲಿಯೋ ವನ್ನು ತೋರಿಸುತ್ತದೆ. ಒಡಿಷಾ ರಾಜ್ಯವು ೨೦.೦೬.೨೦೧೧ಕ್ಕೆ ರೂ.೧೨೦೯೬ ಕೋಟಿಗಳ ಪೋರ್ಟ್ ಫೋಲಿಯೋವನ್ನು ದಾಖಲಿಸಿದೆ. ಇದರಲ್ಲಿ ಶೇಕಡಾ ೮೫ರಷ್ಟು ಮಾರುಕಟ್ಟೆ ಪಾಲಿ ಬ್ಯಾಂಕುಗಳು ಮತ್ತು ಎನ್ ಬಿ ಎಫ್ ಸಿ ಎಂ ಎಫ್ ಐಗಳಿದ್ದು. ಎಎಂಜೆ ೨೦೧೧ರಲ್ಲಿ ಒಡಿಷಾ ರಾಜ್ಯದ ವಿತರಣೆಯು ರೂ.೨೧೨೭ ಕೋಟಿಗಳು. ಇದರಲ್ಲಿ ಸಿಂಹಪಾಲು ಬ್ಯಾಂಕುಗಳಿದ್ದು. ಒಡಿಷಾ ರಾಜ್ಯದ ೨೦+ ಮತ್ತು ೯೦+ ಡೆಲಿಕ್ವೆನ್ಸಿ, ಉದ್ದಿಮೆಯ ಒಟ್ಟು ಡೆಲಿಕ್ವೆನ್ಸಿ, ಕ್ಷಿಂತ ಕಡಿಮೆ.

ಈ ವರದಿಯು ಸಾಲದ ಸಂಖ್ಯೆಯಿಂದ ಮತ್ತು ಪೋರ್ಟ್ ಫೋಲಿಯೋ ಮೊತ್ತದಿಂದ ಸಾಲಗಾರರ ಹಂಚಿಕೆಯ ವಿಶ್ಲೇಷಣೆಯನ್ನೂ ಮಾಡುತ್ತದೆ. ೪೨ ಪ್ರತಿಶತ ಗ್ರಾಹಕರು ೨ ಅಥವಾ ಅದಕ್ಕಿಂತ ಹೆಚ್ಚು ಸಾಲಗಳನ್ನು ಹೊಂದಿದ್ದಾರೆ. ಅತಿ ಹೆಚ್ಚಿನ ಗ್ರಾಹಕರು ಬ್ಯಾಂಕುಗಳಲ್ಲಿ ಮತ್ತು ಎನ್ ಬಿ ಎಫ್ ಸಿ ಗಳಲ್ಲಿ ಸಾಲ ಹೊಂದಿದ್ದಾರೆ. ೬೬ ಪ್ರತಿಶತ ಸಾಲಗಾರರು ರೂ.೧೦೦೦೦-೫೦೦೦೦ ಮೊತ್ತದ ಬಕೆಟಿನಲ್ಲಿ ಬರುತ್ತಾರೆ. ೧೫ ಪ್ರತಿಶತ ಸಾಲಗಾರರು ರೂ.೫೦೦೦೦ಕ್ಕಿಂತ ಮೇಲ್ಪಟ್ಟ ಮೊತ್ತದ ಸಾಲವನ್ನು ಹೊಂದಿದ್ದಾರೆ.

Abbreviations & Glossary

ಸಂಕ್ಷೇಪಣ ಮತ್ತು ಪದಕೋಶ

- ಎಟಿಎಸ್ (ಸರಾಸರಿ ಟಿಕೆಟ್ ಗಾತ್ರ) = ವಿತರಿಸಿದ ಮೊತ್ತ/ಸಾಲಗಳ ಸಂಖ್ಯೆ
- ಡಿಪಿಡಿ = ಡೇಸ್ ಪಾಸ್ಡ್ ಡ್ಯೂ
- ಜೀವಂತ ಪಿಟಿಎಸ್ ಅಥವಾ ಸಾಲಗಾರರು ಅಥವಾ ಸಕ್ರಿಯ ಸಾಲಗಳು = ಸೊನ್ನೆಯಿಂದ ೧೭೯ ಡಿಪಿಡಿ + ಹೊಸ ಖಾತೆಗಳು+ಈಗಾಗಲೇ ಇರುವ ಖಾತೆಗಳು
- ಎಂ ಎಫ್ ಐ = ಅತಿ ಸಣ್ಣ ಹಣಕಾಸು ಸಂಸ್ಥೆಗಳು
- ಪಿಟಿಎಸ್ = ಪೋರ್ಟ್ ಫೋಲಿಯೋ ಹಾಲಿ ಮೊತ್ತ
- ಯು ಟಿ = ಯೂನಿಯನ್ ಟೆರಿಟರಿ (ಕೇಂದ್ರಾಡಳಿತ ಪ್ರದೇಶ)
- ಮಹತ್ವಾಕಾಂಕ್ಷೆಯ ಜಿಲ್ಲೆಗಳು(ಎಡಿ)-ನೀತಿ ಆಯೋಗವು ಆರೋಗ್ಯ ಮತ್ತು ಪೋಷಣೆ, ಶಿಕ್ಷಣ, ಕೃಷಿ ಮತ್ತು ನೀರಾವರಿ, ಆರ್ಥಿಕ ಸೇವೆ, ಕೌಶಲಾಭಿವೃದ್ಧಿ ಮತ್ತು ಮೂಲಭೂತ ಸೌಕರ್ಯಗಳ ಮೇಲೆ ಅವಲಂಬಿತವಾದ ಮಾನವ ಅಭಿವೃದ್ಧಿ ಸೂಚ್ಯಂಕವನ್ನು ಹೆಚ್ಚಿಸಲು ಆಯ್ಕೆ ಮಾಡಿದ ಜಿಲ್ಲೆಗಳು.
- ೧-೧೭೯ = ೧-೧೭೯ ಡಿಪಿಡಿ/ ಸಕ್ರಿಯ
- 1 ೧-೨೯ = ೧-೨೯ ಡಿಪಿಡಿ/ ಸಕ್ರಿಯ ಪಿಟಿಎಸ್
- ೩೦-೫೯ = ೩೦-೫೯ ಡಿಪಿಡಿ/ ಸಕ್ರಿಯ ಪಿಟಿಎಸ್
- ೬೦-೮೯ = ೬೦-೮೯ ಡಿಪಿಡಿ/ ಸಕ್ರಿಯ ಪಿಟಿಎಸ್
- ೯೦-೧೭೯ = ೯೦-೧೭೯ ಡಿಪಿಡಿ/ ಸಕ್ರಿಯ ಪಿಟಿಎಸ್
- ೩೦+ ಡೆಲಿಕ್ವೆನ್ಸಿ = ೩೦-೧೭೯ ಡಿಪಿಡಿ/ ಸಕ್ರಿಯ ಪಿಟಿಎಸ್
- ೯೦+ ಡೆಲಿಕ್ವೆನ್ಸಿ = ೯೦-೧೭೯ ಡಿಪಿಡಿ/ ಸಕ್ರಿಯ ಪಿಟಿಎಸ್
- ಎಎಂಜಿ'೨೦=ಎಪ್ರಿಲ್ ೨೦೨೦ರಿಂದ ಜೂನ್ ೨೦೨೦
- ಜೆಎಎಸ್'೨೦=ಜುಲೈ ೨೦೨೦ರಿಂದ ಸೆಪ್ಟೆಂಬರ್ ೨೦೨೦
- ಓಎನ್ ಡಿ'೨೦=ಅಕ್ಟೋಬರ್ ೨೦೨೦ರಿಂದ ಡಿಸೆಂಬರ್ ೨೦೨೦
- ಜೆಎಫ್ ಎಂ'೨೧=ಜನವರಿ ೨೦೨೧ರಿಂದ ಮಾರ್ಚ್ ೨೦೨೧
- ಎ ಎಂ ಜೆ'೨೧=ಎಪ್ರಿಲ್ ೨೦೨೧ರಿಂದ ಜೂನ್ ೨೦೨೧



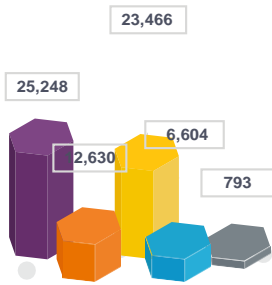
ಅತಿ ಸಣ್ಣ ಹಣಕಾಸು
ಸಂಸ್ಥೆಯ ಅವಲೋಕನ

೨೦.೦೬.೨೦೨೧ರಂದು ಅತಿ ಸಣ್ಣ ಹಣಕಾಸು

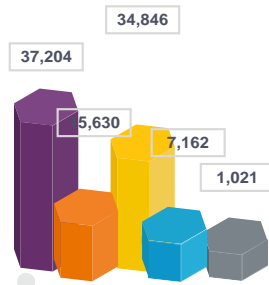
ಸಂಸ್ಥೆಯ ಚಿತ್ರಣ

30 th June 2021	ಬ್ಯಾಂಕುಗಳು	ಎನ್ ಎಫ್ ಬಿ	ಎನ್ ಬಿ ಎಫ್ ಸಿ-ಎಂ ಎಫ್ ಬಿ	ಎನ್ ಬಿ ಎಫ್	ಲಾಭಕ್ಕಲ್ಲದ ಅತಿ ಸಣ್ಣ ಉದ್ದಿಮೆ	ಒಟ್ಟಾರೆ ಉದ್ದಿಮೆ
Unique Live Borrowers('000)	25,248	12,630	23,466	6,604	793	68,741
ಸಕ್ರಿಯ ಸಾಲಗಳು ('000)	37,204	15,630	34,846	7,162	1,021	95,863
ಫೋರ್ಡ್ ಫೋಲಿಯೋ (` ಕೋಟಿ ರೂ)	95,674	35,345	72,856	16,140	2,045	222,060
ವಿತರಿಸಿದ ಮೊತ್ತ (` ಕೋಟಿ ರೂ) AMJ'21	14,763	3,402	6,073	1,131	439	25,808
Average Ticket Size (`) AMJ'21	35,609	38,724	35,356	41,048	34,007	36,112
೩೦+ ಡೆಲಿಕ್ವೆನ್ಸಿ (POS)	17.15%	22.95%	10.67%	14.30%	3.26%	16.54%
೯೦+ ಡೆಲಿಕ್ವೆನ್ಸಿ (POS)	3.17%	3.22%	1.97%	3.00%	0.87%	3.01%

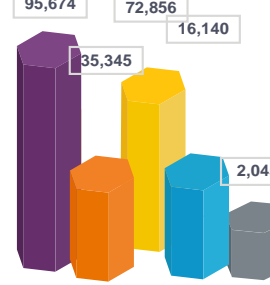
ವಿಶಿಷ್ಟ ಸಜೀವ ಸಾಲಗಾರರು ('000)



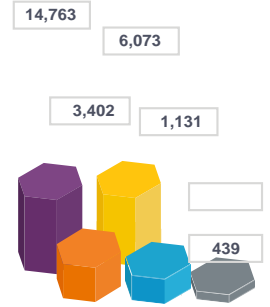
ಸಜೀವ ಸಾಲಗಳು ('000)



ಫೋರ್ಡ್ ಫೋಲಿಯೋ (` ಕೋಟಿ ರೂ)



ವಿತರಿಸಿದ ಮೊತ್ತ (` ಕೋಟಿ ರೂ) - AMJ' 21



Banks SFBs NBFC-MFIs NBFCs Not for Profit MFIs

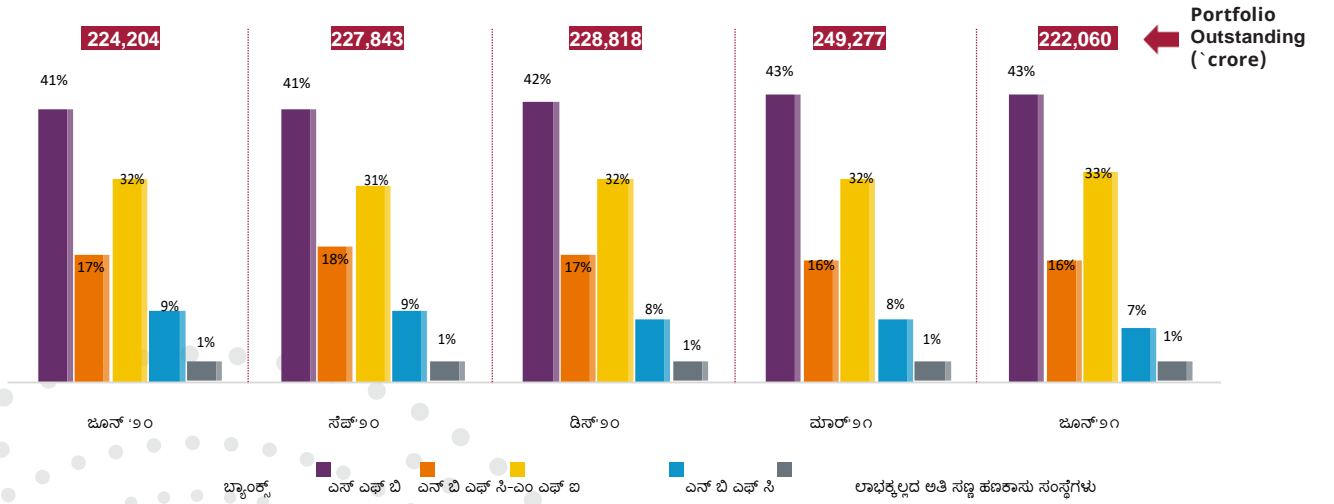
- ಜೂನ್ ೩೦, ೨೦೨೧ರಂದು ಫೋರ್ಡ್ ಫೋಲಿಯೋ ಮೊತ್ತ ರೂ. ೨೨೨೦೬೦ ಕೋಟಿಗಳಷ್ಟಿತ್ತು. ಇದರಲ್ಲಿ ೭೫ ಪ್ರತಿಶತ ಬ್ಯಾಂಕುಗಳ ಮತ್ತು ಎನ್ ಬಿ ಎಫ್ ಸಿ ಎಂ ಎಫ್ ಬಿಗಳ ಕೊಡುಗೆ.
- ಎ ಎಂ ಜಿ'೨೧ರಲ್ಲಿ ವಿತರಿಸಲಾದ ಮೊತ್ತವು ರೂ.೨೫೮೦೮ ಕೋಟಿಗಳು. ಇದರಲ್ಲಿ ಬ್ಯಾಂಕುಗಳು ೫೭ ಪ್ರತಿಶತ ನೀಡಿ ಮುಂಚೂಣಿಯಲ್ಲಿದ್ದರೆ, ಎನ್ ಬಿ ಎಫ್ ಸಿ ಎಂ ಎಫ್ ಬಿಗಳು ೨೪ ಪ್ರತಿಶತ ನೀಡಿ ಎರಡನೇ ಸ್ಥಾನದಲ್ಲಿದ್ದವು.
- ಎಲ್ಲ ಸಾಲದಾತರ ಪೈಕಿ ಎನ್ ಬಿ ಎಫ್ ಸಿಗಳ ಎ ಟಿ ಎನ್ ಅತಿ ಹೆಚ್ಚಿನದು. ಇಡೀ ಉದ್ದಿಮೆಯ ಎಟಿಎನ್ ಗಿಂತ ಹೆಚ್ಚಿನದು.
- ಎನ್ ಬಿ ಎಫ್ ಸಿ-ಎಂ ಎಫ್ ಬಿಗಳು, ಎನ್ ಬಿ ಎಫ್ ಸಿ ಮತ್ತು ಲಾಭಕ್ಕಲ್ಲದ ಅತಿ ಸಣ್ಣ ಹಣಕಾಸು ಸಂಸ್ಥೆಗಳ ೩೦+ ಮತ್ತು ೯೦+ ಡೆಲಿಕ್ವೆನ್ಸಿ, ವು ಉದ್ದಿಮೆಯ ಡೆಲಿಕ್ವೆನ್ಸಿ, ಕ್ಷಿಂತ ಕಡಿಮೆ.

ಅತಿ ಸಣ್ಣ ಹಣಕಾಸು ಸಂಸ್ಥೆಯ ಅವಲೋಕನ

ಪೋರ್ಟ್ ಫೋಲಿಯೋ ಮೊತ್ತ
(ಕೋಟಿರೂಗಳಲ್ಲಿ)

Particulars	ಜೂನ್ '೨೦	ಸೆಪ್ಟೆಂಬರ್ '೨೦	ಡಿಸೆಂಬರ್ '೨೦	ಮಾರ್ಚ್ '೨೧	ಜೂನ್ '೨೧
ಬ್ಯಾಂಕುಗಳು	91,920	93,409	96,683	109,867	95,674
ಎನ್ ಎಫ್ ಬಿ	39,225	42,682	38,109	38,903	35,345
ಎನ್ ಬಿ ಎಫ್ ಸಿ-ಎಂ ಎಫ್ ಐ	71,342	70,142	73,166	79,420	72,856
ಎನ್ ಬಿ ಎಫ್ ಸಿ	19,875	19,838	18,988	18,992	16,140
ಲಾಭಕ್ಕಲ್ಲದ ಅತಿ ಸಣ್ಣ ಉದ್ದಿಮೆಗಳು	1,842	1,772	1,872	2,095	2,045
ಒಟ್ಟಾರೆ ಉದ್ದಿಮೆ	224,204	227,843	228,818	249,277	222,060
Q-o-Q growth rate %	-	2%	0%	9%	-11%

ಸಾಲದಾತರ ಮಾದರಿ ಪ್ರಕಾರ ಮಾರುಕಟ್ಟೆ ಪಾಲು



- ಮಾರ್ಚ್ ೨೦೨೧ರಿಂದ ಜೂನ್ ೨೦೨೧ರವರೆಗೆ ಪೋರ್ಟ್ ಫೋಲಿಯೋ ಮೊತ್ತವು ೧೧ ಪ್ರತಿಶತ ಇಳಿಕೆ ಕಂಡಿತು.
- ಜೂನ್ ೨೦೨೦ರಿಂದ ಜೂನ್ ೨೦೨೧ರವರೆಗಿನ ಕಾಲಾವಧಿಯಲ್ಲಿ ಲಾಭಕ್ಕಲ್ಲದ ಅತಿ ಸಣ್ಣ ಹಣಕಾಸು ಸಂಸ್ಥೆಗಳು ವೈ ಓ ವೈ ೧೧ ಪ್ರತಿಶತ ಬೆಳವಣಿಗೆ ಕಂಡರೆ, ಬ್ಯಾಂಕುಗಳು ೪ ಪ್ರತಿಶತ ಬೆಳವಣಿಗೆ ಕಂಡವು

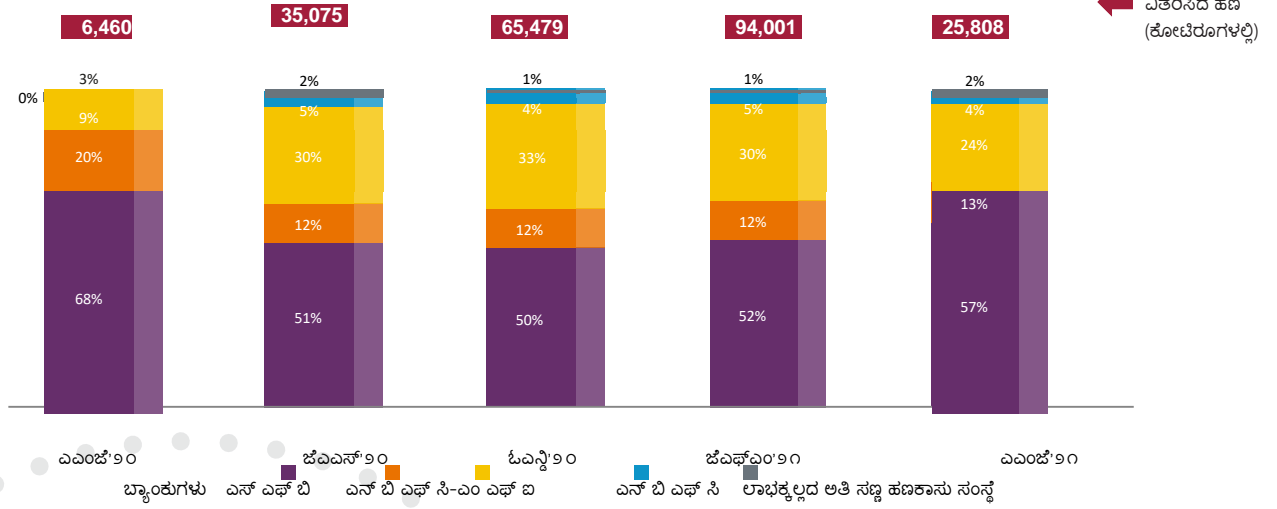
ವಿತರಣಾ ಪ್ರವೃತ್ತಿ

ಸಂಸ್ಥಾ ಪ್ರಕಾರವಾಗಿ ವಿತರಣಾ ಪ್ರವೃತ್ತಿ

ವಿತರಿಸಿದ ಸಾಲಗಳ ಸಂಖ್ಯೆ (ಲಕ್ಷಗಳಲ್ಲಿ)

Lender Type	AMJ'20	JAS'20	OND'20	JFM'21	AMJ'21
ಬ್ಯಾಂಕುಗಳು	14	47	102	113	41
ಎನ್ ಎಫ್ ಬಿ	5	12	20	31	9
ಎನ್ ಬಿ ಎಫ್ ಸಿ-ಎಂ ಎಫ್ ಐ	2	33	65	80	17
ಎನ್ ಬಿ ಎಫ್ ಸಿ	-	5	8	11	3
ಸಣ್ಣ ಹಣಕಾಸು ಸಂಸ್ಥೆ	2	2	2	3	1
ಒಟ್ಟಾರ ಉದ್ದಿಮೆ	23	99	197	238	71

ಸಾಲದಾತರ ಮಾದರಿಯನುಸಾರ ಮಾರುಕಟ್ಟೆ ಪಾಲು



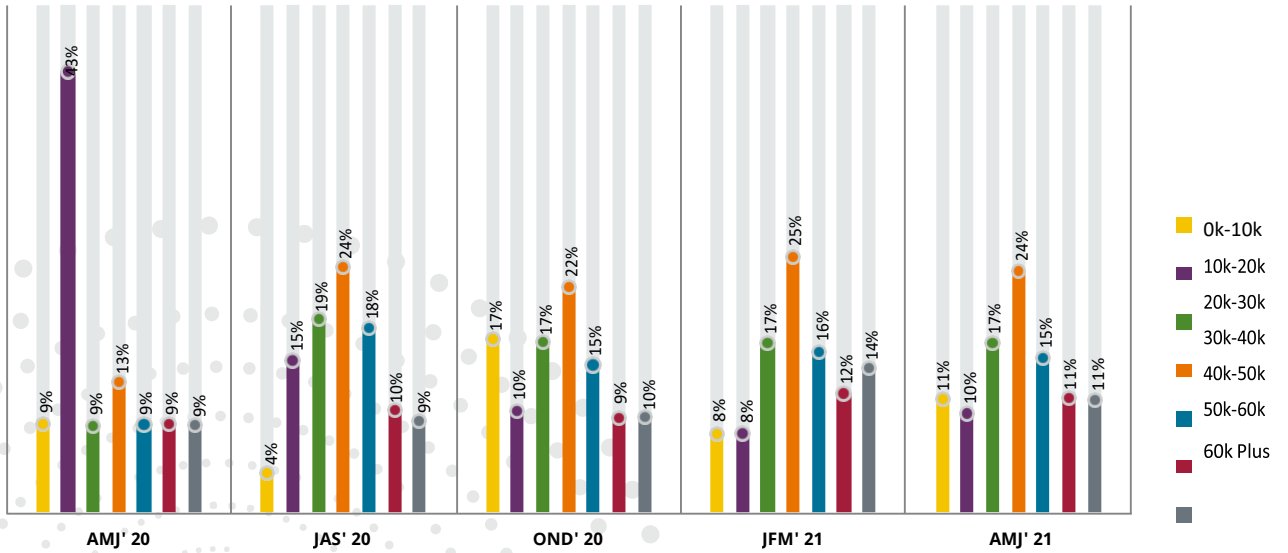
← ವಿತರಿಸಿದ ಹಣ (ಶೇಟಿರೂಗಳಲ್ಲಿ)

- ಎಂಎಂಜಿ'೨೦ರಿಂದ ಎಂಎಂಜಿ'೨೧ರವರೆಗಿನ ಸಾಲ ವಿತರಣೆಯು ವೈ ಓ ವೈ ಮೌಲ್ಯದಲ್ಲಿ ೩೦೦ ಪ್ರತಿಶತ ಮತ್ತು ಗಾತ್ರದಲ್ಲಿ ೨೦೯ ಪ್ರತಿಶತ ಬೆಳವಣಿಗೆಯನ್ನು ತೋರಿಸಿತು. ಎಂಎಂಜಿ'೨೧ ರೂ.೨೫೮೦೮ ಕೋಟಿಗಳ ವಿತರಣೆಯನ್ನು ಸಾಧಿಸಿತು.
- ಎಂಎಂಜಿ'೨೧ರ ವಿತರಣೆಯು ಕೊವಿಡ್ ಎರಡನೇ ಅಲೆಯಿಂದ ಹೊಡೆತ ತಿಂದರೂ ಆ ಹೊಡೆತವು ಎಂಎಂಜಿ'೨೦ ರ ಹೊಡೆತದಷ್ಟು ತೀವ್ರ ಆಘಾತಕಾರಿ ಆದುದಾಗಿರಲಿಲ್ಲ.
- ವಿತರಣೆಯಲ್ಲಿ ಅತಿ ಹೆಚ್ಚಿನ ಕೊಡುಗೆಯು ಬ್ಯಾಂಕುಗಳದಾಗಿತ್ತು. ಎರಡನೇ ಸ್ಥಾನವು ಎನ್ ಬಿ ಎಫ್ ಸಿ-ಎಂ ಎಫ್ ಐಗಳದು.

ಉದ್ದಿಮೆಯ ಟಿಕೆಟ್ ಗಾತ್ರ ಪ್ರವೃತ್ತಿ

ವಿತರಿಸಿದ ಸಾಲ ಸಂಖ್ಯೆ (ಲಕ್ಷಗಳಲ್ಲಿ)

ಟಿಕೆಟ್ ಗಾತ್ರ	ಎಎಂಜೆ'೨೦	ಜೆಎಎಸ್'೨೦	ಓಎನ್ ಡಿ'೨೦	ಜೆಎಫ್‌ಎಂ'೨೦	ಎಎಂಜೆ'೨೧	ವೈ ಓ ವೈ ಬೆಳವಣಿಗೆ %
0K - 10K	2	4	34	19	8	300%
10K - 20K	10	15	20	19	7	-30%
20K - 30K	2	19	33	40	12	500%
30K - 40K	3	24	44	60	17	467%
40K - 50K	2	18	29	38	11	450%
50K - 60K	2	10	18	28	8	300%
60K	2	9	19	34	8	300%
ಮೊತ್ತ	23	99	197	238	71	209%
Q-O-Q loan disbursal growth	-	330%	99%	21%	-70%	-
All india ATS (`)	28,578	35,501	33,193	39,556	36,112	-
Q-O-Q loan ATS growth rate %	-	24%	-7%	19%	-9%	-



- ೩೦೦೦೦-೪೦೦೦೦ ಟಿಕೆಟ್ ಗಾತ್ರದ ಸಾಲಗಳು ಅತಿ ಹೆಚ್ಚಿನ ಸಂಖ್ಯೆಯಲ್ಲಿ ನೀಡಲ್ಪಟ್ಟವು.
- ಕೋವಿಡ್ ಎರಡನೇ ಅಲೆಯು ಎಎಂಜೆ'೨೦ರ ಕಾಲಾವಧಿಯಲ್ಲಿ ಉದ್ದಿಮೆಯನ್ನು ಅವಲಂಬಿಸಿತು. ಆ ಸಮಯದಲ್ಲಿ ವಿತರಿಸಲಾದ ಸಾಲವು ಜೆಎಫ್‌ಎಂ'೨೦ರ ಶೇಕಡಾ ೩೦ರಷ್ಟೇ ಇದ್ದಿತು.
- ಎ ಟಿ ಎಸ್, ಜೆಎಫ್‌ಎಂ'೨೦ರ ರೂ. ೩೯೫೫೬ರಿಂದ ಎಎಂಜೆ'೨೦ರಲ್ಲಿ ರೂ. ೩೬೧೦೯ಕ್ಕೆ ಇಳಿಯಿತು.



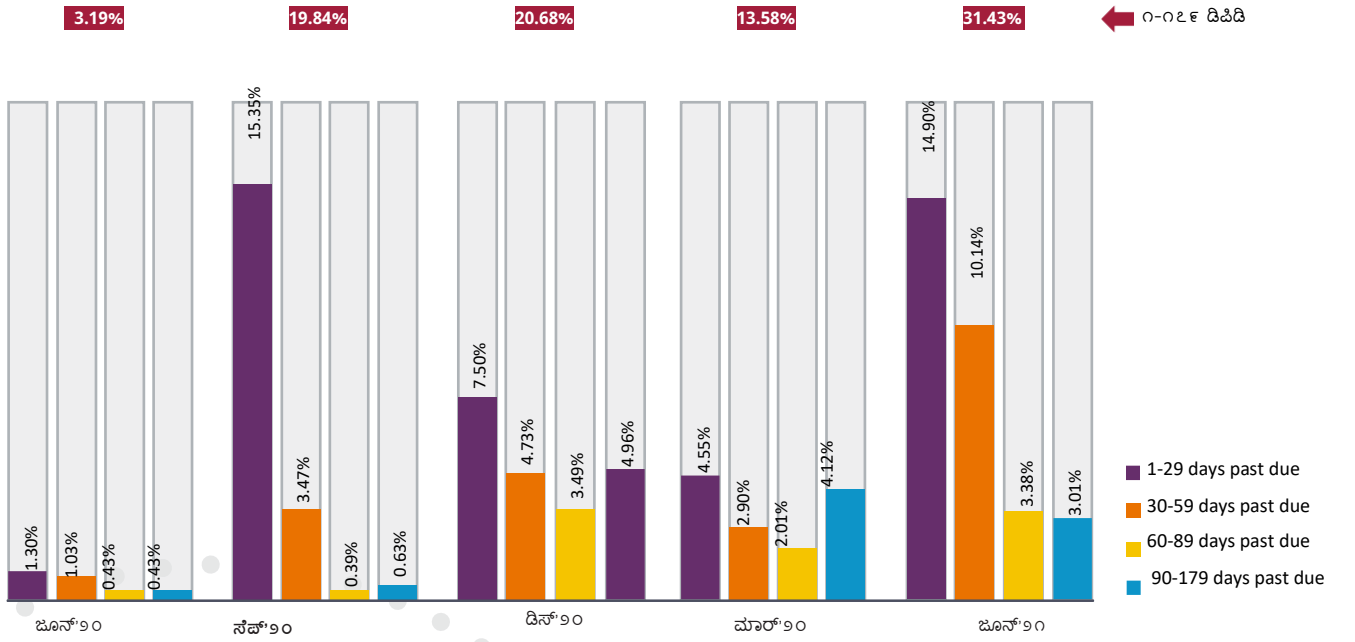
ಉದ್ದಿಮೆಯ
ಅಪಾಯಗಳ ಚಿತ್ರಣ

ಡಲಿಕ್ವೆನ್ಸಿ ಪ್ರವೃತ್ತಿಗಳು

Delinquency by Day past Due

ತೈಮಾಸಿಕ	er	1-29 days past due	30-59 days past due	60-89 days past due	90-179days past due	1-179days past due
ಜೂನ್ ೨೦		1.30%	1.03%	0.43%	0.43%	3.19%
ಸೆಪ್ಟೆಂಬರ್ ೨೦		15.35%	3.47%	0.39%	0.63%	19.84%
ಡಿಸೆಂಬರ್ ೨೦		7.50%	4.73%	3.49%	4.96%	20.68%
ಮಾರ್ಚ್ ೨೦		4.55%	2.90%	2.01%	4.12%	13.58%
ಜೂನ್ ೨೧		14.90%	10.14%	3.38%	3.01%	31.43%

ಡಲಿಕ್ವೆನ್ಸಿ /ಡೇಸ್ ಪಾಸ್ಡ್ ಡ್ಯೂ

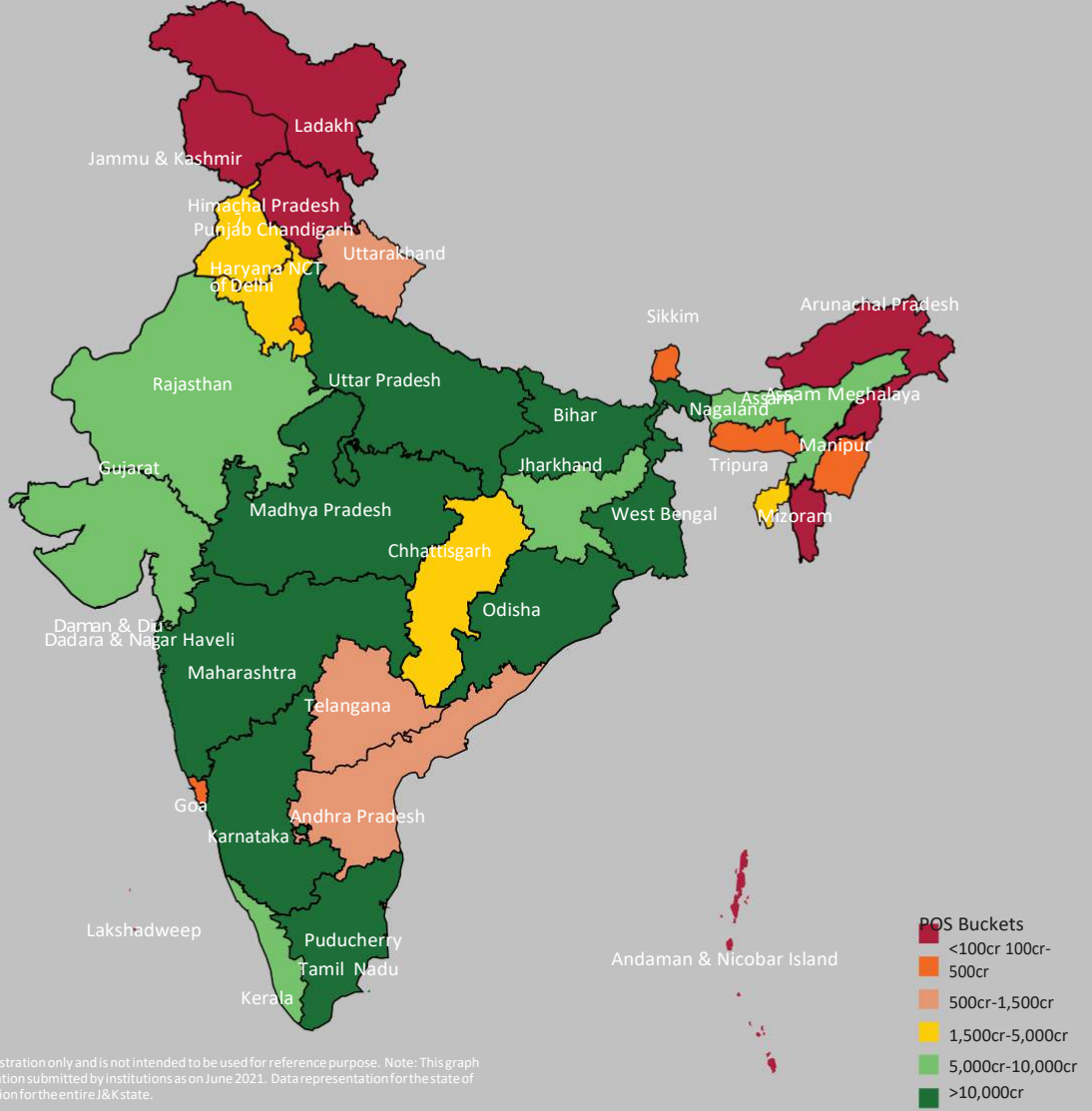


- ಮಾರ್ಚ್ ೨೦೨೧ರಲ್ಲಿ ೧೩.೫೯ ಪ್ರತಿಶತ ಇದ್ದು ೧-೧೭೯ ಡಿಪಿಡಿ ಡಲಿಕ್ವೆನ್ಸಿ ಜೂನ್ ೨೦೨೧ಕ್ಕೆ ೩೧.೪೪ ಪ್ರತಿಶತಕ್ಕೆ ಏರಿಕೆಯಾಯಿತು.
- ೯೦-೧೭೯ ಡಿಪಿಡಿ ಬಕಟನ್ನು ಹೊರತು ಪಡಿಸಿ ಬೇರೆಲ್ಲ ಬಕಟುಗಳೂ ಮಾರ್ಚ್‌ನಿಂದ ಜೂನ್ ೨೦೨೧ಕ್ಕೆ ಏರಿಕೆಯಾದವು.



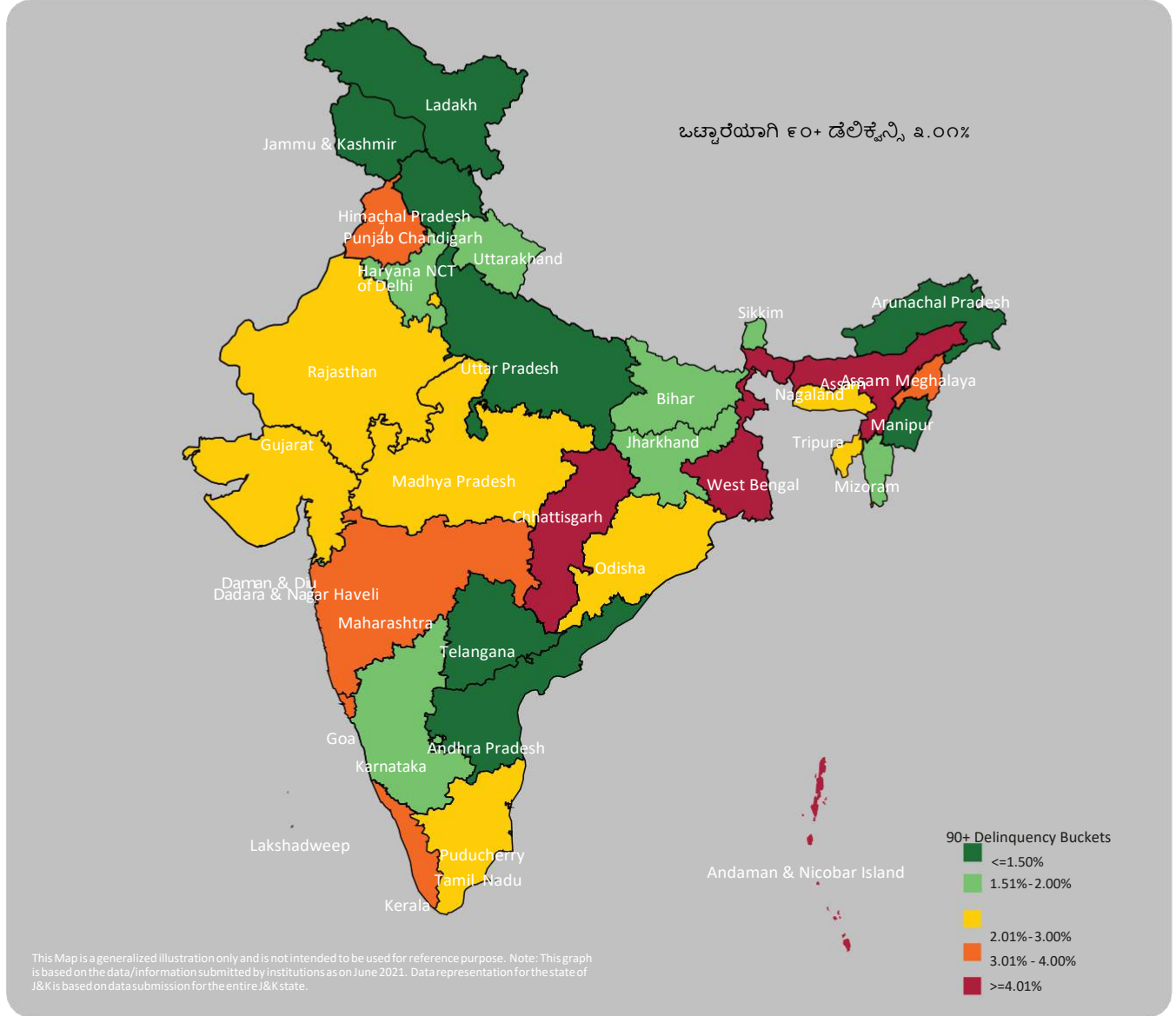
ಭೌಗೋಲಿಕ ಅನಾವರಣ

೨೦.೦೬.೨೦೨೧ಕ್ಕೆ ರಾಜ್ಯ/ಕೇಂದ್ರಾಡಳಿತ ಪ್ರದೇಶ ಪೋರ್ಟ್ ಫೋಲಿಯೋ ಮೊತ್ತ



- ಪಶ್ಚಿಮ ಬಂಗಾಳವು ೨೦೨೧, ಜೂನ್ ೨೦ರ ಹೊತ್ತಿಗೆ ರೂ.೨೧೦೨೪ ಕೋಟಿ ಪೋರ್ಟ್ ಫೋಲಿಯೋ ಮೊತ್ತವನ್ನು ಹೊಂದಿ ಮೊದಲ ಸ್ಥಾನದಲ್ಲಿದೆ. ಒಟ್ಟು ಮೊತ್ತದ ಪ್ರತಿಶತ ೧೪ರಷ್ಟನ್ನು ಪಶ್ಚಿಮ ಬಂಗಾಲವೇ ಹೊಂದಿದೆ.
- ೧೦ ರಾಜ್ಯಗಳು ಹೆಚ್ಚಿನ ಪೋರ್ಟ್ ಫೋಲಿಯೋ ಮೊತ್ತವನ್ನು ಹೊಂದಿದ್ದು, ಒಟ್ಟು ಮೊತ್ತದ ಶೇಕಡಾ ೮೦ರಷ್ಟನ್ನು ತಾವೇ ಹೊಂದಿವೆ.
- ಪಶ್ಚಿಮ ಬಂಗಾಳ, ತಮಿಳುನಾಡು, ಬಿಹಾರ, ಕರ್ನಾಟಕ ಮತ್ತು ಉತ್ತರ ಪ್ರದೇಶಗಳು ೨೦.೦೬.೨೦೨೧ರ ಸಮಯದಲ್ಲಿ ಅತಿ ಹೆಚ್ಚು ಪೋರ್ಟ್ ಫೋಲಿಯೋ ಮೊತ್ತವನ್ನು ಹೊಂದಿ ಮೇಲಿನ ಐದು ಸ್ಥಾನಗಳನ್ನು ಅಲಂಕರಿಸಿವೆ

ರಾಜ್ಯ/ಕೇಂದ್ರಾಡಳಿತ ಪ್ರದೇಶ-೨೦.೦೬.೨೦೨೧ರಂದು ೯೦+ ಡೆಲಿಕ್ವೆನ್ಸಿ



- ಜೂನ್ ೨೦೨೧ರಲ್ಲಿ ಪಶ್ಚಿಮ ಬಂಗಾಳದ ೯೦+ ಡೆಲಿಕ್ವೆನ್ಸಿ ಶೇಕಡಾ ೫.೧೫ ಇದ್ದು, ಒಟ್ಟಾರೆ ಉದ್ದಿಮೆಯದಕ್ಕಿಂತ ಹೆಚ್ಚು ಇದೆ.
- ಉಳಿದ ನಾಲ್ಕು ರಾಜ್ಯಗಳ ೯೦+ ಡೆಲಿಕ್ವೆನ್ಸಿ ಒಟ್ಟಾರೆ ಅಪರಾಧಿತ್ವಕ್ಕಿಂತ ಕಡಿಮೆ ಇದ್ದು, ಈ ರೀತಿಯಾಗಿದೆ:

ತಮಿಳುನಾಡು - 2.62% ಬಿಹಾರ
 -1.76%
 ಕರ್ನಾಟಕ - 1.83%
 ಉತ್ತರ ಪ್ರದೇಶ - 1.08%



ಸಾಲಗಾರರ ಹಂಚಿಕೆ

ಸಾಲಗಳ ಸಂಖ್ಯೆಯಾಧಾರಿತ ಸಾಲಗಾರರ ಹಂಚಿಕೆ

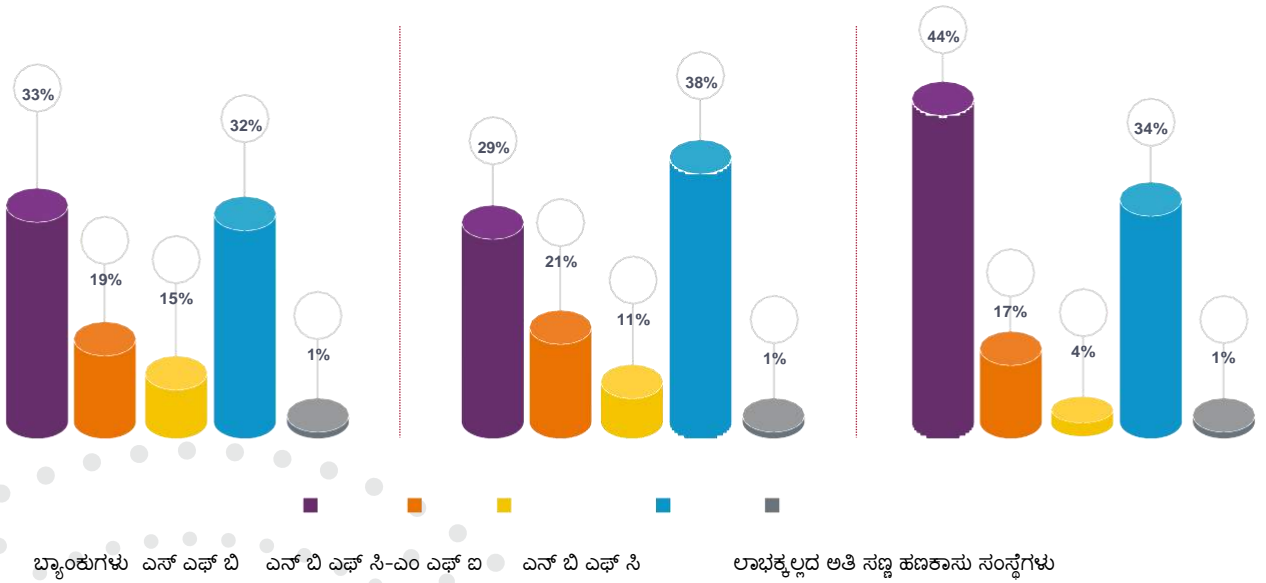
ಸಾಲಗಳ ಸಂಖ್ಯೆಯಾಧಾರಿತ ಸಕ್ರಿಯ

Lender Type	Customer with 1 Loan (in '000)	Customer with 2 Loans (in '000)	೩ ಸಾಲವುಳ್ಳ ಗ್ರಾಹಕ
ಬ್ಯಾಂಕುಗಳು	8,533	3,921	12,794
ಎನ್ ಎಫ್ ಬಿ	4,992	2,842	4,796
ಎನ್ ಬಿ ಎಫ್ ಸಿ-ಎಂ ಎಫ್ ಐ	3,889	1,579	1,136
ಎನ್ ಬಿ ಎಫ್ ಸಿ	8,458	5,245	9,763
ಲಾಭಕ್ಕಲ್ಲದ ಅತಿ ಸಣ್ಣ ಹಣಕಾಸು ಸಂಸ್ಥೆಗಳು	316	153	324
Total	26,188	13,740	28,813

೧ ಸಾಲವುಳ್ಳ ಗ್ರಾಹಕ

2 ಸಾಲವುಳ್ಳ ಗ್ರಾಹಕ

೩ ಅಥವಾ ಹೆಚ್ಚು ಸಾಲವುಳ್ಳ ಗ್ರಾಹಕ

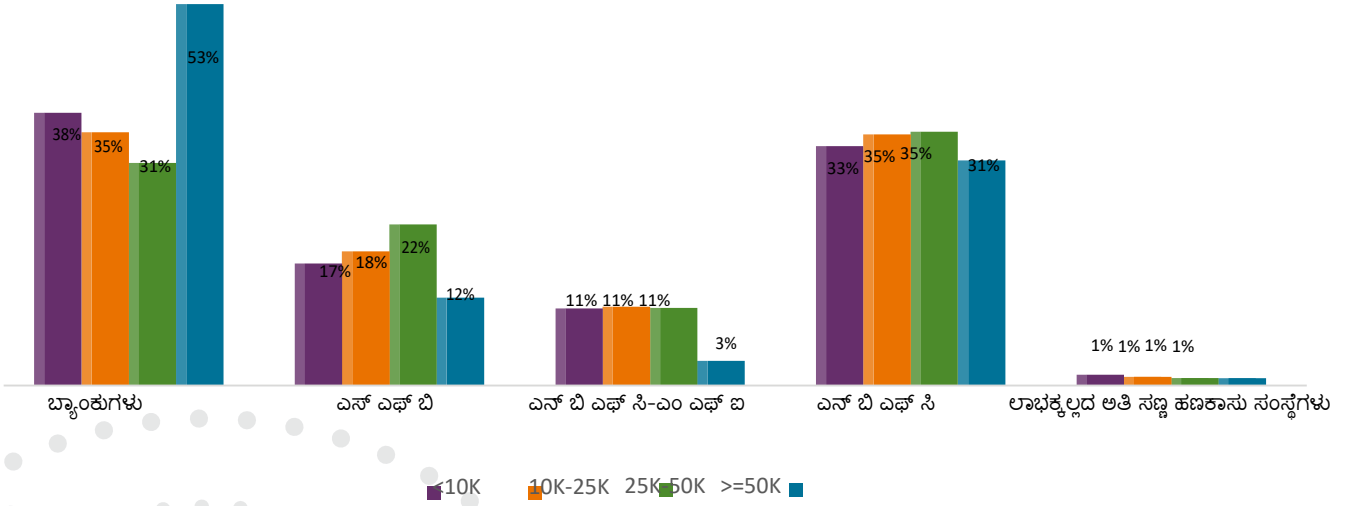


- ೪೨ ಪ್ರತಿಶತ ಗ್ರಾಹಕರು ೩ ಅಥವಾ ಹೆಚ್ಚು ಸಾಲಗಳನ್ನು ಹೊಂದಿದ್ದಾರೆ.
- ಅತಿ ಹೆಚ್ಚು ಗ್ರಾಹಕರು ಬ್ಯಾಂಕುಗಳು ಮತ್ತು ಎನ್ ಬಿ ಎಫ್ ಸಿಗಳಲ್ಲಿ ಸಾಲ ಹೊಂದಿದ್ದಾರೆ.

ಪೋರ್ಟ್ ಫೋಲಿಯೋ ಮೊತ್ತದನುಸಾರ ಸಾಲಗಾರರ ಹಂಚಿಕೆ

Live Borrower Distribution by Portfolio Outstanding

Lender Type	<10K	10K-25K	25K-50K	>=50K
ಬ್ಯಾಂಕುಗಳು	4,889	8,185	6,714	5,460
ಎಸ್ ಎಫ್ ಬಿ	2,184	4,338	4,855	1,254
ಎನ್ ಬಿ ಎಫ್ ಸಿ-ಎಂ ಎಫ್ ಐ	1,379	2,540	2,337	348
ಎನ್ ಬಿ ಎಫ್ ಸಿ	4,355	8,115	7,778	3,218
ಲಾಭಕ್ಕಲ್ಲದ ಅತಿ ಸಣ್ಣ ಹಣಕಾಸು ಸಂಸ್ಥೆಗಳು	192	280	220	100
ಒಟ್ಟು ಮೊತ್ತ	12,999	23,458	21,904	10,380



- ೬೬ ಪ್ರತಿಶತ ಸಾಲಗಾರರು ೧೦ಕೆ-೫೦ಕೆ ಪೋರ್ಟ್ ಫೋಲಿಯೋ ಮೊತ್ತದ ಬಕೆಟಿನಲ್ಲಿ ಬರುತ್ತಾರೆ.
- ೧೫ ಪ್ರತಿಶತ ಸಾಲಗಾರರು ರೂ.೫೦೦೦೦/-ಕ್ಕಿಂತ ಹೆಚ್ಚಿನ ಪೋರ್ಟ್ ಫೋಲಿಯೋ ಮೊತ್ತವನ್ನು ಹೊಂದಿದ್ದಾರೆ.



ಒಡಿಷಾ ರಾಜ್ಯ
ಸಮಗ್ರ ಚಿತ್ರಣ

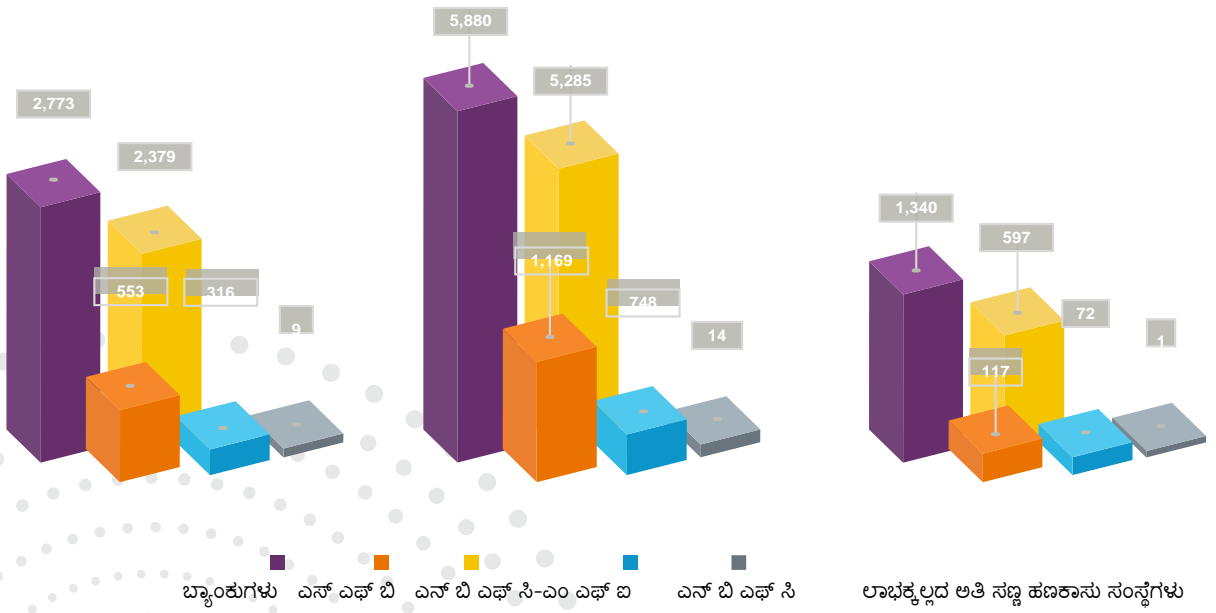
ಒಡಿಷಾ: ರಾಜ್ಯ ಚಿತ್ರಣ

ಒಡಿಷಾ ರಾಜ್ಯ ಚಿತ್ರಣ ೩೦.೦೬.೨೦೨೧ಕ್ಕೆ	ಬ್ಯಾಂಕುಗಳು	ಎನ್ ಎಫ್ ಬಿ	ಎನ್ ಬಿ ಎಫ್ ಸಿ-ಎಂ ಎಫ್ ಐ	ಎನ್ ಬಿ ಎಫ್ ಸಿ	ಲಾಭಕ್ಕೆಲ್ಲದ ಅತಿ ಸಣ್ಣ ಹಣಕಾಸು ಸಂಸ್ಥೆಗಳು	Industry
ಸಜೀವ ಸಾಲಗಳು ('000)	2,773	553	2,379	316	9	6,030
ಫೋರ್ಸ್ ಫೋಲಿಯೋ ಮೊತ್ತ (ಕೋಟಿರೂಗಳಲ್ಲಿ)	5,880	1,169	5,285	748	14	13,096
ಫೋರ್ಸ್ ಫೋಲಿಯೋ ಮೊತ್ತದಲ್ಲಿ ಮಾರುಕಟ್ಟೆ ಪಾಲು	45%	9%	40%	6%	0%	-
ವಿತರಿಸಿದ ಹಣ (ಕೋಟಿರೂಗಳಲ್ಲಿ) - ಎಎಂಜಿ೨೧	1,340	117	597	72	1	2,127
ಸರಾಸರಿ ಟೆಕ್ಸ್ಟ್ ಗಾತ್ರ (ರೂ) - ಎಎಂಜಿ೨೧	31,360	31,846	37,340	43,021	35,000	33,188
೩೦+ ಡೆಲಿಕ್ವೆನ್ಸಿ (ಪಿ ಓ ಎನ್)	9.65%	10.10%	12.33%	5.69%	5.25%	10.54%
೯೦+ ಡೆಲಿಕ್ವೆನ್ಸಿ (ಪಿ ಓ ಎನ್)	2.06%	2.73%	2.83%	1.54%	1.91%	2.40%

ಸಜೀವ ಸಾಲಗಳು
('000)

ಫೋರ್ಸ್ ಫೋಲಿಯೋ
(ಕೋಟಿರೂಗಳಲ್ಲಿ)

ವಿತರಿಸಿದ ಮೊತ್ತ (ಕೋಟಿ ರೂಗಳಲ್ಲಿ)
ಎಎಂಜಿ ೨೧



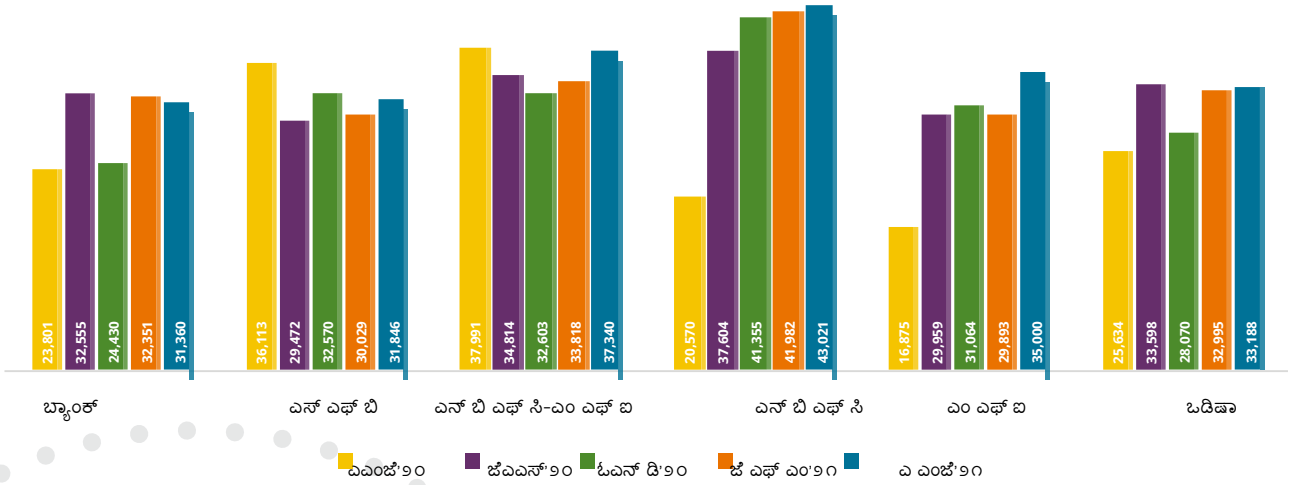
- ೩೦.೦೬.೨೦೨೧ಕ್ಕೆ ಒಡಿಷಾ ರಾಜ್ಯದ ಫೋರ್ಸ್ ಫೋಲಿಯೋ ಮೊತ್ತ ೧೩೦೯೬ ಕೋಟಿ ರೂಪಾಯಿಗಳು
- ಫೋರ್ಸ್ ಫೋಲಿಯೋ ಮೊತ್ತದಲ್ಲಿ ಲಕ್ಷ ಪ್ರತಿಶತ ಬ್ಯಾಂಕುಗಳು ಮತ್ತು ಎನ್ ಬಿ ಎಫ್ ಸಿ ಗಳಿಂದ ಬಂದಿದೆ
- ಎಎಂಜಿ೨೧ರಲ್ಲಿ ಒಡಿಷಾ ರಾಜ್ಯವು ವಿತರಿಸಿದ ಸಾಲ ೨೧೨೬ ಕೋಟಿ ರೂಪಾಯಿಗಳು. ಬ್ಯಾಂಕುಗಳು ವಿತರಿಸಿದ ಮೊತ್ತದಲ್ಲಿ ಇದು ಅತ್ಯಂತ ಹೆಚ್ಚು. ಒಡಿಷಾ ರಾಜ್ಯದ ೩೦+ ಮತ್ತು ೯೦+ ಡೆಲಿಕ್ವೆನ್ಸಿ ಉದ್ದಿಮೆಯ ಒಟ್ಟಾರೆ ಡೆಲಿಕ್ವೆನ್ಸಿ ಕ್ಷಿಂತ್ರ ಕಡಿಮೆ.
- ಎನ್ ಬಿ ಎಫ್ ಸಿ ಗಳು ೯೦+ ಡೆಲಿಕ್ವೆನ್ಸಿ ಎಲ್ಲ ಸಾಲದಾತರಿಗಿಂತ ಕಡಿಮೆ. ಒಡಿಷಾ ರಾಜ್ಯದ ೯೦+ ಡೆಲಿಕ್ವೆನ್ಸಿ ಹೋಲಿಸಿದಲ್ಲಿ ಅದಕ್ಕಿಂತಲೂ ಕಡಿಮೆ.

ಸರಾಸರಿ ಟಿಕೆಟ್ ಗಾತ್ರ ಪ್ರವೃತ್ತಿ:

ಸರಾಸರಿ ಟಿಕೆಟ್ ಗಾತ್ರ

ಟಿಕೆಟ್	ಎಎಂಜಿ'೨೦	ಜೆಎಎಸ್'೨೦	ಓಎನ್ ಡಿ'೨೦	ಜೆ ಎಫ್ ಎಂ'೨೦	ಎ ಎಂಜಿ'೨೧	Y-o-Y growth rate
ಬ್ಯಾಂಕುಗಳು	23,801	32,555	24,430	32,351	31,360	32%
ಎನ್ ಎಫ್ ಬಿ	36,113	29,472	32,570	30,029	31,846	-12%
ಎನ್ ಬಿ ಎಫ್ ಸಿ-ಎಂ ಎಫ್ ಐ	37,991	34,814	32,603	33,818	37,340	-2%
ಎನ್ ಬಿ ಎಫ್ ಸಿ	20,570	37,604	41,355	41,982	43,021	109%
ಲಾಭಕ್ಕಲ್ಲದ ಅತಿ ಸಣ್ಣ ಹಣಕಾಸು ಸಂಸ್ಥೆಗಳು	16,875	29,959	31,064	29,893	35,000	107%
ಒಡಿ.ಪಾ	25,634	33,598	28,070	32,995	33,188	29%

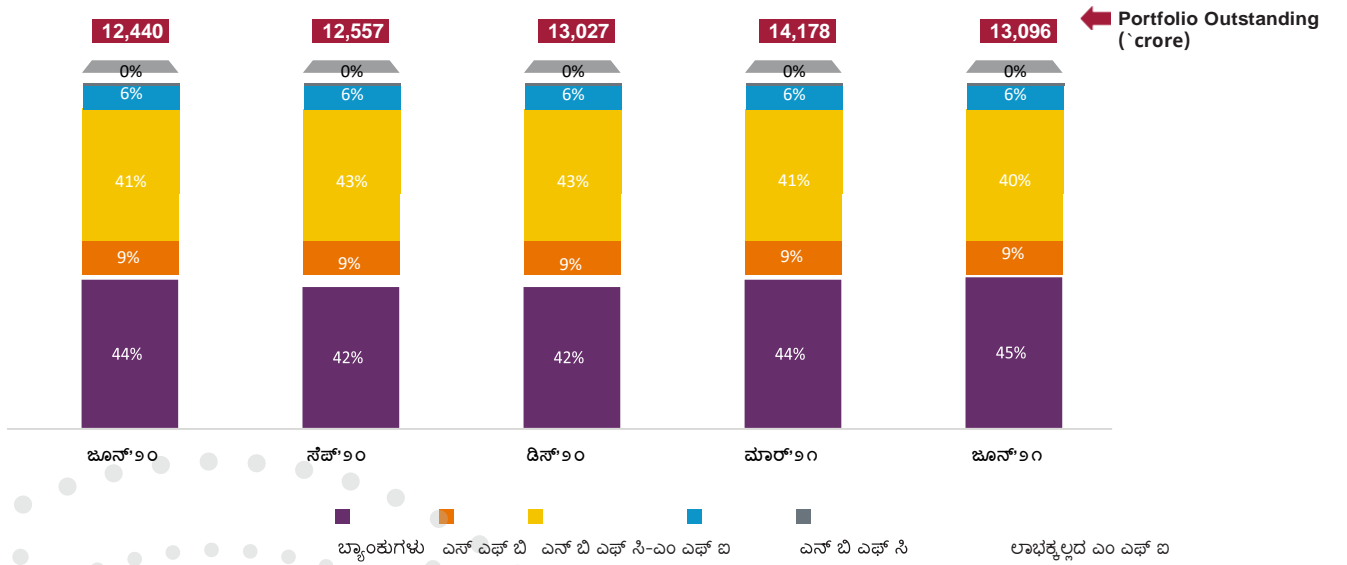
ಒಡಿ.ಪಾ: ಸರಾಸರಿ ಟಿಕೆಟ್ ಗಾತ್ರ ಪ್ರವೃತ್ತಿ



- ಎಎಂಜಿ'೨೦ರಿಂದ ಎಎಂಜಿ'೨೧ರವರೆಗೆ ಒಡಿ.ಪಾ ರಾಜ್ಯದ ಒಟ್ಟಾರೆ ಸರಾಸರಿ ಟಿಕೆಟ್ ಗಾತ್ರವು ವ್ಯಕ್ತಿತ್ವವಾಗಿ ೨೯ ಪ್ರತಿಶತ ಬೆಳವಣಿಗೆಯನ್ನು ಸಾಕ್ಷೀಕರಿಸಿದೆ.
- ಎನ್ ಬಿ ಎಫ್ ಸಿಗಳ ATS ಸರಾಸರಿ ಟಿಕೆಟ್ ಗಾತ್ರವು ಒಡಿ.ಪಾ ರಾಜ್ಯದಲ್ಲಿ ಅತಿ ಹೆಚ್ಚು. ಎನ್ ಬಿ ಎಫ್ ಸಿ-ಎಂ ಎಫ್ ಐ ಎರಡನೇ ಸ್ಥಾನದಲ್ಲಿದೆ.
- ಎಎಂಜಿ'೨೦ರಿಂದ ಎಎಂಜಿ'೨೧ರಲ್ಲಿ ಎನ್ ಬಿ ಎಫ್ ಸಿಯು ವ್ಯಕ್ತಿತ್ವವಾಗಿ ೧೦೯ ಪ್ರತಿಶತ ಬೆಳವಣಿಗೆಯನ್ನು ದಾಖಲಿಸಿ ಮೊದಲ ಸ್ಥಾನದಲ್ಲಿದ್ದರೆ, ಲಾಭಕ್ಕಲ್ಲದ ಅತಿ ಸಣ್ಣ ಹಣಕಾಸು ಸಂಸ್ಥೆಗಳು ೧೦ ಪ್ರತಿಶತ ಬೆಳವಣಿಗೆಯನ್ನು ಕಂಡು ಎರಡನೇ ಸ್ಥಾನದಲ್ಲಿದೆ.

ಒಡಿಷಾ: ಪೋರ್ಟ್ ಫೋಲಿಯೋ ಪ್ರವೃತ್ತಿ

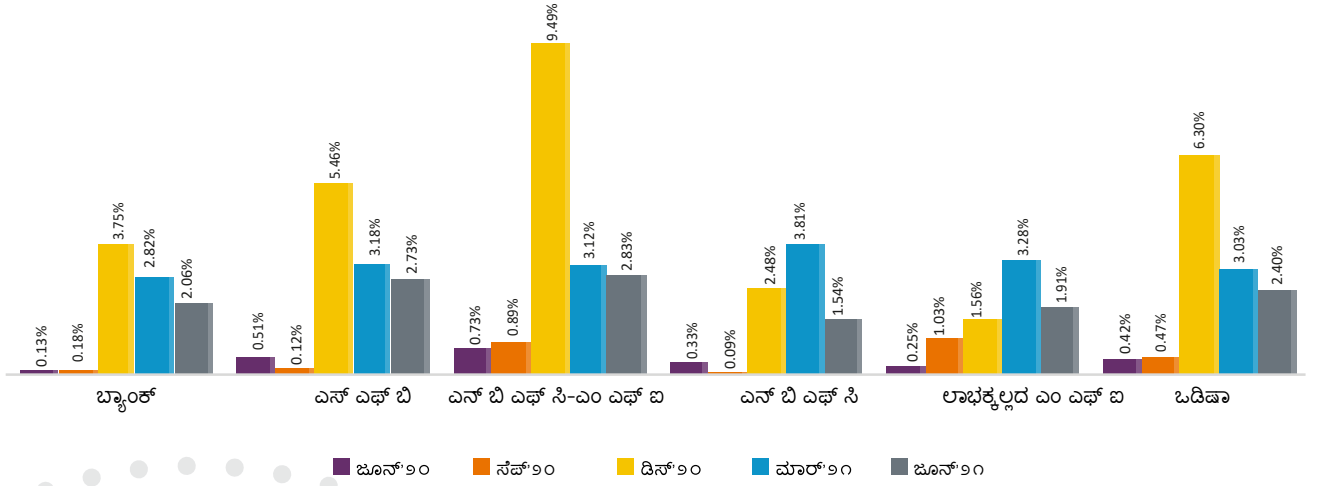
ವಿವರಗಳು	ಜೂನ್'೨೦	ಸೆಪ್ಟೆ'೨೦	ಡಿಸೆ'೨೦	ಮಾರ್'೨೧	ಜೂನ್'೨೧
ಬ್ಯಾಂಕುಗಳು	5,433	5,280	5,403	6,242	5,880
ಎನ್ ಎಫ್ ಬಿ	1,120	1,153	1,179	1,283	1,169
ಎನ್ ಬಿ ಎಫ್ ಸಿ-ಎಂ ಎಫ್ ಐ	5,125	5,342	5,617	5,793	5,285
ಎನ್ ಬಿ ಎಫ್ ಸಿ	752	771	801	840	748
ಲಾಭಕಲ್ಪದ ಎಂ ಎಫ್ ಐ	16	11	28	20	14
ಒಡಿಷಾ	12,446	12,557	13,028	14,178	13,096
ಕ್ಯು-ಓ-ಕ್ಯು ಬೆಳವಣಿಗೆ ದರ%	-	1%	4%	9%	-8%



- ಜೂನ್ ೨೦೨೦ರಿಂದ ಜೂನ್ ೨೦೨೧ರವರೆಗೆ ಓಡಿಷ ರಾಜ್ಯದ ಪೋರ್ಟ್ ಫೋಲಿಯೋ ಮೊತ್ತವು ೫ ಪ್ರತಿಶತ ಹೆಚ್ಚಳ ಕಂಡಿದೆ.
- ಬ್ಯಾಂಕುಗಳು ಶೇಕಡಾ ೪೦ಕ್ಕಿಂತ ಹೆಚ್ಚು ಕೊಡುಗೆ ನೀಡಿ ಎಲ್ಲ ಮೂಲೆಗಳಿಂದಲೂ ಸಾಲ ನೀಡಿ ಪ್ರಥಮ ಸ್ಥಾನವನ್ನು ಗಳಿಸಿದೆ

ಒಡಿಷಾ: ೯೦+ ಡೆಲಿಕ್ವೆನ್ಸಿ ಪ್ರವೃತ್ತಿ

ಸಾಲದಾತರ ಮಾದರಿ	ಜೂನ್ ೨೦	ಸೆಪ್ಟೆಂಬರ್ ೨೦	ಡಿಸೆಂಬರ್ ೨೦	ಮಾರ್ಚ್ ೨೧	ಜೂನ್ ೨೧
ಬ್ಯಾಂಕ್	0.13%	0.18%	3.75%	2.82%	2.06%
ಎನ್ ಎಫ್ ಬಿ	0.51%	0.12%	5.46%	3.18%	2.73%
ಎನ್ ಬಿ ಎಫ್ ಸಿ-ಎಂ ಎಫ್ ಐ	0.73%	0.89%	9.49%	3.12%	2.83%
ಎನ್ ಬಿ ಎಫ್ ಸಿ	0.33%	0.09%	2.48%	3.81%	1.54%
ಲಾಭಕ್ಕಲ್ಲದ ಎಂ ಎಫ್ ಐ	0.25%	1.03%	1.56%	3.28%	1.91%
ಒಡಿಷಾ	0.42%	0.47%	6.30%	3.03%	2.40%



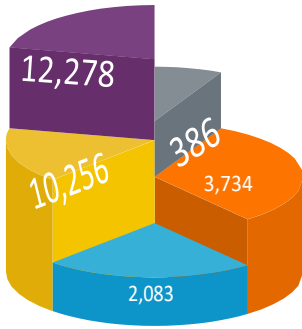
- ಒಡಿಷಾ ರಾಜ್ಯದಲ್ಲಿ ಮಾರ್ಚ್ ೨೦೨೧ರಲ್ಲಿ ೩.೦೩ ಪ್ರತಿಶತ ಇದ್ದಂತಹ ಒಟ್ಟಾರೆ ೯೦+ ಡೆಲಿಕ್ವೆನ್ಸಿ ಜೂನ್ ೨೦೨೧ಕ್ಕೆ ೨.೪೦ ಪ್ರತಿಶತಕ್ಕೆ ಇಳಿಯಿತು.
- ಎಲ್ಲ ಸಾಲದಾತ ವಿಭಾಗಗಳಲ್ಲಿ ೯೦+ ಡೆಲಿಕ್ವೆನ್ಸಿ ಮಾರ್ಚ್ ೨೦೨೧ರಿಂದ ಜೂನ್ ೨೦೨೧ಕ್ಕೆ ಇಳಿಕೆ ಕಂಡಿತು.
- ಬ್ಯಾಂಕುಗಳು, ಎನ್ ಬಿ ಎಫ್ ಸಿ, ಲಾಭಕ್ಕಲ್ಲದ ಎಂ ಎಫ್ ಐ ಹಾಗೂ ತಮ್ಮ ಅಪರಾಧಿತ್ವವನ್ನು ಚೆನ್ನಾಗಿ ಕಾಪಾಡಿಕೊಂಡವು. ಅವರ ೯೦+ ಡೆಲಿಕ್ವೆನ್ಸಿ ಒಡಿಷಾದ ಅಪರಾಧಕ್ಕಿಂತ ಕಡಿಮೆಯಾಗಿದೆ

ಮಹತ್ವಾಕಾಂಕ್ಷೆಯ
ಜಿಲ್ಲೆಗಳು


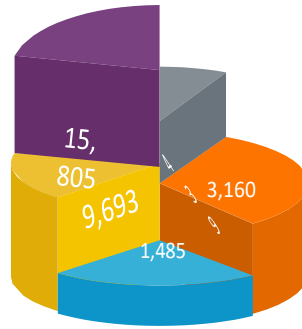
ಮಹತ್ಯಾಕಾಂಕ್ಷೆಯ ಜಿಲ್ಲೆಗಳು-ಜೂನ್ ೨೦೨೧ರ ಅವಲೋಕನ

ಮಹತ್ಯಾಕಾಂಕ್ಷೆಯ ಜಿಲ್ಲೆಗಳ ಬೆಳವಣಿಗೆ ವಿವರ	ಡಿಸೆಂಬರ್ ೨೦೧೭	ಜೂನ್ ೨೦೨೧	ಬೆಳವಣಿಗೆ
ಸಕ್ರಿಯ ಗ್ರಾಹಕರ ಪ್ರವೇಶ ('000)	4,155	8,143	96%
ವಿತರಣಾ ಮೊತ್ತ (ಕೋಟಿರೂಗಳಲ್ಲಿ)	14,374*	30,582**	113%
ಸಕ್ರಿಯ ಸಾಲಗಳು ('000)	6,925	12,730	84%
ಫೋರ್ಡ್ ಫೋಲಿಯೋ ಮೊತ್ತ (ಕೋಟಿರೂಗಳಲ್ಲಿ)	11,175	28,737	157%
೩೦+ ಡೆಲಿಕ್ವೆನ್ಸಿ	1.54%	11.80%	-
೯೦+ ಡೆಲಿಕ್ವೆನ್ಸಿ	0.75%	2.36%	-

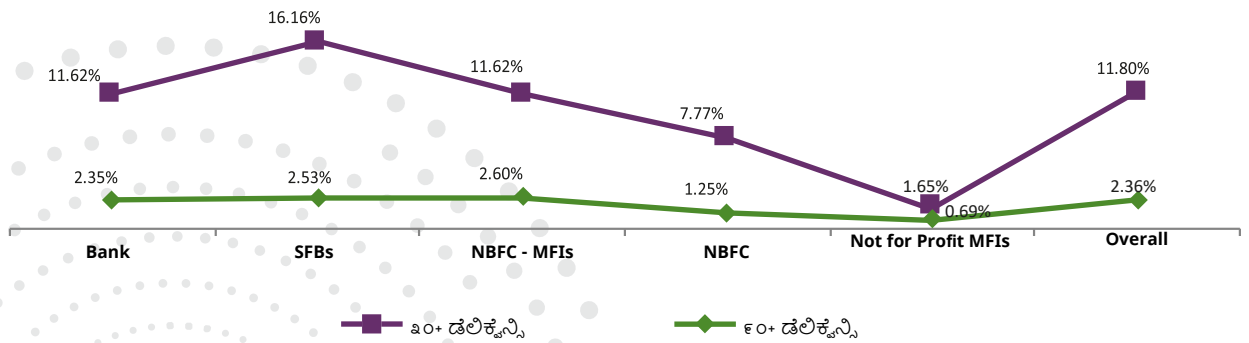
ಫೋರ್ಡ್ ಫೋಲಿಯೋ
(ಕೋಟಿರೂಗಳಲ್ಲಿ)



ವಿತರಣಾ ಮೊತ್ತ (ಕೋಟಿರೂಗಳಲ್ಲಿ) -
ಜುಲೈ ೨೦೨೦ ರಿಂದ ಜೂನ್ ೨೦೨೧ ರವರೆಗೆ



30+ and 90+ POS Delinquency lender category wise



■ ೩೦ ಜೂನ್ ೨೦೨೧ರ ವೇಳೆ ಮಹತ್ಯಾಕಾಂಕ್ಷೆಯ ಜಿಲ್ಲೆಗಳ ಫೋರ್ಡ್ ಫೋಲಿಯೋ ಮೊತ್ತವು ೨೮೭.೩೭ ಕೋಟಿ ರೂಪಾಯಿಗಳಷ್ಟಿತ್ತು. ಅದರಲ್ಲಿ ೪೩ ಪ್ರತಿಶತ ಬ್ಯಾಂಕುಗಳದ್ದಾದರೆ, ೩೬ ಪ್ರತಿಶತ ಎನ್ ಬಿ ಎಫ್ ಸಿ-ಎಂ ಎಫ್ ಐಗಳದ್ದು.

■ ಎನ್ ಬಿ ಎಫ್ ಸಿ-ಎಂ ಎಫ್ ಐ, ಎನ್ ಎಫ್ ಬಿ ಮತ್ತು ಬ್ಯಾಂಕುಗಳು ಕ್ರಮವಾಗಿ ಅತಿ ಹೆಚ್ಚಿನ ೯೦+ ಡೆಲಿಕ್ವೆನ್ಸಿ ಹೊಂದಿದ್ದವು.

■ ಡಿಸೆಂಬರ್ ೨೦೧೭ ರಿಂದ ಜೂನ್ ೨೦೨೧ ರವರೆಗೆ POS 157% ರಷ್ಟು ಮತ್ತು ವಿತರಣಾ ಮೊತ್ತವು 113% ರಷ್ಟು ಹೆಚ್ಚಾಗಿದೆ

ಸಿಡ್ಡಿಯ ಬಗ್ಗೆ:

ಸಿಡ್ಡಿ, ಅಥವಾ ಭಾರತೀಯ ಸಣ್ಣ ಕೈಗಾರಿಕಾ ಅಭಿವೃದ್ಧಿ ಬ್ಯಾಂಕ್, ಪಾಲಿಮೆಂಟಿನ ಅನುಚ್ಛೇದದ, ೧೯೯೦ರ ಅಡಿಯಲ್ಲಿ ಸ್ಥಾಪಿತವಾಯಿತು. ಸಿಡ್ಡಿಯು ಅತಿ ಸಣ್ಣ, ಸಣ್ಣ ಮತ್ತು ಮಧ್ಯಮ ವರ್ಗದ ಉದ್ಯಮಗಳ ಉದ್ಧಾರ, ಧನಸಹಾಯ ಮತ್ತು ಬೆಳವಣಿಗೆ ಎಂಬ ಮೂರು ಮುಖ್ಯ ಉದ್ದೇಶಗಳಿಗಾಗಿ ಸ್ಥಾಪಿತವಾದ, ಮತ್ತು ಅಂಥದೇ ಚಟುವಟಿಕೆ ಹೊಂದಿದ ಸಂಸ್ಥೆಗಳಲ್ಲಿ ಸಾಮರಸ್ಯ ತರುವ ಮುಖ್ಯ ಗುರಿ ಹೊಂದಿದ ಸಂಸ್ಥೆ. ಕಾಲಾನಂತರದಲ್ಲಿ ಸಿಡ್ಡಿಯು ತನ್ನ ವಿವಿಧ ಆರ್ಥಿಕ ಮತ್ತು ಅಭಿವೃದ್ಧಿ ಚಟುವಟಿಕೆಗಳಿಂದ ದೇಶದ ಮೂಲಮೂಲಗಳಲ್ಲಿಯೂ ಜನರ ಜೀವನವನ್ನು ಸುಧಾರಿಸಿದೆ; ಸಂಪೂರ್ಣ ಎಂಎಸ್‌ಎಂಇ ಜಾಲದ ಮೇಲೆ ತನ್ನ ಪ್ರಭಾವವನ್ನು ಬೀರಿದೆ; ಅಷ್ಟೇ ಅಲ್ಲದೆ, ಎಂಎಸ್‌ಎಂಇ ಪರಿಸರದಲ್ಲಿ ಅನೇಕ ನಂಬಲರ್ಹ ಸಂಸ್ಥೆಗಳೊಂದಿಗೆ ಸಂಬಂಧ ಸ್ಥಾಪಿಸಿಕೊಂಡಿದೆ.

ಎಂಎಸ್‌ಎಂಇ ಜಾಲದಲ್ಲಿನ ಮಾಹಿತಿ ಕೊರತೆಗಳನ್ನು ನೀಗಲು ಸಿಡ್ಡಿಯು ವಿಷನ್‌2.0 ಅಡಿಯಲ್ಲಿ ವಿವಿಧ ಕಾರ್ಯಕ್ರಮಗಳನ್ನು ಹಮ್ಮಿಕೊಂಡಿದೆ. ಅದರಲ್ಲಿ ಎಂಎಸ್‌ಎಂಇ ಪಲ್ಸ್ ಕೂಡ ಒಂದು. ಈ ಪುಸ್ತಕವು, ಎಂಎಸ್‌ಎಂಇಗಳ, ಕ್ರಿಸಿಡೆಕ್ಸ್ ನ ಆರೋಗ್ಯದ ಮೇಲೆ ಕಣ್ಣಿಡುತ್ತ, ಸಾಲದಾತರು, ಸಂಸ್ಥೆಗಳು ಇತ್ಯಾದಿಗಳ ಮೇಲೆ ಬೆಳಕು ಚೆಲ್ಲುತ್ತ, ಎಂಎಸ್‌ಎಂಇ ನಾಡಿಯನ್ನು ಅಳಿಯುತ್ತ ಸಂಸ್ಥೆಗಳ ಮಹತ್ವಾಕಾಂಕ್ಷೆಯನ್ನು ಸರಿಯಾಗಿ ಅರ್ಥೈಸಿಕೊಂಡಿದೆ.

ಅತಿ ಸಣ್ಣ ಉದ್ಯಮಿಯಲ್ಲಿ ಸಿಡ್ಡಿ

ಅತಿ ಸಣ್ಣ ಉದ್ಯಮಿಯ ಚಳವಳಿಯಲ್ಲಿ ಸಕ್ರಿಯ ಪಾತ್ರ ವಹಿಸಿರುವ ಸಿಡ್ಡಿಯು ಸಂಸ್ಥೆಗಳಿಗೆ ಧನ ಸಹಾಯ ನೀಡುವ ವಿಷಯದಲ್ಲಿ ದಾಪುಗಾಲಿಟ್ಟಿದೆ. ಮಾರ್ಚ್ ೩೧, ೨೦೨೧ರವರೆಗೆ ಬ್ಯಾಂಕಿನ ವೆತಿಯಿಂದ ಅತಿ ಸಣ್ಣ ಉದ್ಯಮಿಗಳಿಗೆ ನೀಡಲಾದ ಒಟ್ಟು ಸಾಲ ರೂ.೨೦೫೬೮ ಕೋಟಿಗಳು. ಇದರಿಂದ ಸಹಾಯ ಪಡೆದ ಒಟ್ಟು ಘಟಕಗಳ ಸಂಖ್ಯೆ ಸುಮಾರು ನಾಲ್ಕು ಕೋಟಿ. ಸಾಲ ಮತ್ತು ಈಕ್ವಿಟಿ ಸಹಾಯವು ಈ ಘಟಕಗಳಿಗೆ ಉತ್ತಮ ಬೆಂಬಲ ನೀಡಿದ್ದಲ್ಲದೆ ಅವುಗಳ ಸಾಮರ್ಥ್ಯ ಹೆಚ್ಚಲು, ಅವುಗಳಲ್ಲಿ ಕಾರ್ಪೊರೇಟ್ ಆಡಳಿತ ಮೈಗೂಡಲು ಕೂಡ ತನ್ನ ಕಂಪ್ಲೈಯನ್ಸ್ ಅಸೆಸ್ಮೆಂಟ್ ಟೂಲ್ಸ್ ಮುಂತಾದವುಗಳಿಂದ ಸಹಕಾರ ನೀಡಿದೆ. ಆಗಷ್ಟೇ ಹುಟ್ಟಿದ ಎಳೆಯ ಕಂದಮ್ಮಗಳಂಥ ಘಟಕಗಳನ್ನು ದೃಷ್ಟಿಪೂರ್ವಕವಾಗಿ ಬೆಳೆದು ತನ್ನ ಕಾಲ ಮೇಲೆ ತಾನು ನಿಲ್ಲುವಂಥ ಉದ್ಯಮಗಳನ್ನಾಗಿ ರೂಪಿಸಿದ್ದಲ್ಲದೆ, ನಮ್ಮ ಲ ಪಾರ್ಟ್ನರ್ ಮೈಕ್ರೋ ಫೈನಾನ್ಸ್ ಇಂಡಸ್ಟ್ರಿಗಳನ್ನು ಎಸ್‌ಎಫ್ ಬಿ/ಯೂನಿವರ್ಸಲ್ ಬ್ಯಾಂಕುಗಳನ್ನಾಗಿ ಪರಿವರ್ತಿಸಲೂ ನೆರವಾಗಿದ್ದೇವೆ. ಇದಲ್ಲದೆ ನಾವು ಹಿಡಿದ ಹೊಸ ಹಾದಿಯು ಏನೆಂದರೆ ಅತಿ ಸಣ್ಣ ಉದ್ಯಮಿಗಳಿಗೆ ನಮ್ಮ ಪಾಲುದಾರ ಸಂಸ್ಥೆಗಳೊಡನೆ ಮಾಡಿಕೊಂಡ ಒಪ್ಪಂದದ ಮೂಲಕ ನೇರವಾಗಿ ಸಾಲ ನೀಡುವುದು. ಈ ಸಣ್ಣ ಟೆಕ್ಟ್ ಗಾತ್ರದ ಸಾಲವನ್ನು ಸುಮಾರು ೫೦೦೦೦ ರೂಪಾಯಿಗಳಿಂದ ೫ ಲಕ್ಷ ರೂಪಾಯಿಗಳವರೆಗೂ ಪಾಲುದಾರ ಸಂಸ್ಥೆಗಳ ಜೊತೆ ಕೈಗೂಡಿಸಿ ನೀಡಲಾಗುವುದು. ಅತಿ ಮುಖ್ಯವಾಗಿ ಮಾರುಕಟ್ಟೆ ದರಕ್ಕಿಂತ ಸಾಕಷ್ಟು ಕಡಿಮೆ ಬಡ್ಡಿ ದರದಲ್ಲಿ ನೀಡುವುದರಿಂದ ಪಿರಮಿಡ್ಡಿನ ಬುಡದಲ್ಲಿರುವ ಘಟಕಗಳನ್ನು ಸಶಕ್ತಗೊಳಿಸುವುದು ಸಾಧ್ಯವಾಗುತ್ತಿದೆ.

ಈಕ್ವಿಫ್ಯಾಕ್ಸ್ ಬಗ್ಗೆ

ಈಕ್ವಿಫ್ಯಾಕ್ಸ್ ಒಂದು ಜಾಗತಿಕ ಮಾಹಿತಿ ಸಂಗ್ರಹ ಸಂಸ್ಥೆ. ಈ ಸಂಸ್ಥೆಯು ತನ್ನ ನಂಬಿಕೆಗೆ ಅರ್ಹವಾದ ಮಾಹಿತಿ ಸಂಗ್ರಹವನ್ನು ಹೊಸ ರೀತಿಯ ವಿಶ್ಲೇಷಣೆ, ಹೊಸ ತಂತ್ರಜ್ಞಾನ, ಉದ್ಯಮ ಪರಿಣತಿಗಳನ್ನು ಬಳಸಿಕೊಂಡು ಜಾಗತಿಕವಾಗಿ ಸಂಸ್ಥೆಗಳನ್ನೂ, ವ್ಯಕ್ತಿಗಳನ್ನೂ ತನ್ನ ವಿಶ್ಲೇಷಣಾತ್ಮಕ ಮಾಹಿತಿ ನೀಡಿ ಸಶಕ್ತರನ್ನಾಗಿ ಮಾಡುತ್ತಿದೆ. ಈ ಮಾಹಿತಿ ಮತ್ತು ವಿಶ್ಲೇಷಣೆಯ ನೆರವಿನಿಂದ ಉದ್ಯಮಿಗಳು ತಮ್ಮ ವ್ಯವಹಾರದಲ್ಲಿ ಹೆಚ್ಚು ಮಾಹಿತಿಪೂರ್ಣವಾದ ಮತ್ತು ಯುಕ್ತವಾದ ನಿರ್ಧಾರಗಳನ್ನು ತೆಗೆದುಕೊಳ್ಳಲು ಸಾಧ್ಯವಾಗುತ್ತಿದೆ.

ಅಟ್ಲಾಂಟದಲ್ಲಿ ತನ್ನ ಪ್ರಧಾನ ಕಛೇರಿಯನ್ನು ಹೊಂದಿರುವ ಈಕ್ವಿಫ್ಯಾಕ್ಸ್ ಉತ್ತರ ಅಮೇರಿಕಾ, ಮಧ್ಯ ಮತ್ತು ದಕ್ಷಿಣ ಅಮೇರಿಕಾ, ಯೂರೋಪ್ ಮತ್ತು ಏಷ್ಯಾ ಪೆಸಿಫಿಕ್ ಭೂಭಾಗದಲ್ಲಿರುವ ೨೪ ದೇಶಗಳಲ್ಲಿ ಕಾರ್ಯ ನಿರ್ವಹಿಸುತ್ತಿದೆ ಅಥವಾ ಬಂಡವಾಳ ಹೂಡಿದೆ. ಸ್ಟಾಂಡರ್ಡ್ ಮತ್ತು ಪೂರ್ಸ್ (ಎಸ್ ಅಂಡ್ ಪಿ) ಸಂಸ್ಥೆಯ ಸದಸ್ಯನಾಗಿರುವ ಇದು ತನ್ನ ಶೇರುಗಳನ್ನು ನ್ಯೂಯಾರ್ಕ್ ಸ್ಟಾಕ್ ಎಕ್ಸ್ ಟ್ರೇಜ್ ಮೂಲಕ ಟ್ರೇಡ್ ಮಾಡುತ್ತಿದೆ. ಈ ಶೇರುಗಳ ಸಂಕೇತ ನಾಮ ಇಎಫ್‌ಎಕ್ಸ್. ಈಕ್ವಿಫ್ಯಾಕ್ಸ್ ಪ್ರಪಂಚದಾದ್ಯಂತ ೧೧೦೦೦ ಸಿಬ್ಬಂದಿಯನ್ನು ಹೊಂದಿದೆ. ೧೨೦ ವರ್ಷಗಳ ಜಾಗತಿಕ ಇತಿಹಾಸ ಹೊಂದಿರುವ ಈ ಸಂಸ್ಥೆಯು ೨೦೧೧ರಲ್ಲಿ ಭಾರತದಲ್ಲಿ ತನ್ನ ಶಾಖೆಯನ್ನು ತೆರೆಯಿತು. ಸಿಐಸಿ ಆಗಿ ಕಾರ್ಯ ನಿರ್ವಹಿಸಲು ಆರ್ ಬಿ ಐನಿಂದ ಲೈಸೆನ್ಸ್ ಪಡೆಯಿತು. ಕಳೆದ ೯ ವರ್ಷಗಳಲ್ಲಿ ಈ ಸಂಸ್ಥೆಯು ೪೦೦೦ಕ್ಕಿಂತಲೂ ಅಧಿಕ ಗ್ರಾಹಕರನ್ನು ಸಂಪಾದಿಸಿಕೊಂಡಿದ್ದು, ಅದರಲ್ಲಿ ಬ್ಯಾಂಕುಗಳು, ಅತಿ ಸಣ್ಣ ಉದ್ಯಮಿಗಳು, ಇನ್ಸೂರೆನ್ಸ್ ಮತ್ತು ಎಸ್ ಎಫ್ ಬಿ ಗಳು ಸೇರಿವೆ. ಈ ಗ್ರಾಹಕ ಸದಸ್ಯರು ತಮ್ಮ ಲಕ್ಷಾಂತರ ಭಾರತೀಯ ಗ್ರಾಹಕರ ದೆವೊಗ್ರಾಫಿಕ್ ಡೇಟಾ ಮತ್ತು ಸಾಲ ವಸೂಲಾತಿಯ ವಿವರಗಳನ್ನು ನೀಡುತ್ತ ಬಂದಿವೆ. ೨೦೧೪ರಲ್ಲಿ ಈಕ್ವಿಫ್ಯಾಕ್ಸ್ ಒಂದು ಅನಲಿಟಿಕ್ಸ್ ಸಂಸ್ಥೆಯನ್ನು ಸ್ಥಾಪಿಸಿ ಪಡಿಸಿಕೊಂಡು ತನ್ನ ಹೆಜ್ಜೆ ಗುರುತುಗಳನ್ನು ಭಾರತದ ನೆಲದಲ್ಲಿ ಮೂಡಿಸಿತು. ಈಕ್ವಿಫ್ಯಾಕ್ಸ್ ಅನಲಿಟಿಕ್ಸ್ ಸಂಸ್ಥೆಯು ಸಂಪೂರ್ಣವಾಗಿ ಈಕ್ವಿಫ್ಯಾಕ್ಸ್ ನ ಸ್ವಾಧೀನದಲ್ಲಿದ್ದು, ಭಾರತದಲ್ಲಿ ಒಂದು ವಿಶ್ಲೇಷಣಾ ಸಂಸ್ಥೆಯಾಗಿದೆ. ಈ ಸಂಸ್ಥೆಯು ತನ್ನ ಸಾಟಿಯಿಲ್ಲದ ಸೇವೆಯ ಮೂಲಕ ಅಸಂಖ್ಯಾತ ಸಂಸ್ಥೆಗಳಿಗೂ, ಅದರ ಗ್ರಾಹಕರಿಗೂ ಏಕಕಾಲದಲ್ಲಿ ಉನ್ನತಿ ಹೊಂದಲು ಕಾರಣಕರ್ತನಾಗಿದೆ.

Disclaimer

The Microfinance Pulse (Report) is prepared by Equifax Credit Information Services Pvt Ltd (Equifax). By accessing and using the report, the user acknowledges and accepts that such use is subject to this disclaimer. This Report is based on collation of information substantially provided by Microfinance institutions as of June 2021 and who are members of Equifax. While Equifax takes reasonable care in preparing the Report, it shall not be responsible for accuracy, errors and/or omissions caused by inaccurate or inadequate information submitted by Microfinance institutions. Further, Equifax does not guarantee the adequacy or completeness of the information in the Report and/or its suitability for any specific purpose nor is Equifax responsible for any access or reliance on the Report and that Equifax expressly disclaims all such liability. This Report is not a recommendation for rejection/denial or acceptance of any application, product nor any recommendation by Equifax to (i) lend or not to lend and (ii) enter into or not to enter into any financial transaction with the concerned individual/entity. The information contained in the Report does not constitute advice and the user should carry out all necessary analysis that is prudent in its opinion before taking any decision based on the information contained in this Report. The use of the Report is governed by the provisions of the Credit Information Companies (Regulation) Act 2005, the Credit Information Companies Regulations, 2006, Credit Information Companies Rules, 2006. No part of the Report should be copied, circulated, published without prior approvals.

CONTACT DETAILS

Equifax Credit Information Services Private Limited

Unit No. 931, 3rd Floor, Building No. 9,
Solitaire Corporate Park, Andheri Ghatkopar Link Road,
Andheri (East), Mumbai - 400 093

Toll Free No.: 1800 2093247
ecissupport@equifax.com

Small Industries Development Bank of India

Swavalamban Bhavan, Plot No. C-11, 'G' Block,
Bandra Kurla Complex, Bandra (East),
Mumbai - 400 051 Maharashtra

Toll Free No.: 1800 226753
www.sidbi.in/en

