



ਮਾਈਕ੍ਰੋਫਾਈਨਾਂਸ ਪਲਸ

VOL X - ਨਵੰਬਰ 2021

ਵਿਸ਼ਲੇਸ਼ਣਾਤਮਕ ਸੰਪਰਕ

ਇਕੁਇਫੈਕਸ

ਕਿਰਨ ਸਮੁਦਰਾਲਾ

ਵੀਪੀ – ਵਿਸ਼ਲੇਸ਼ਕ

kiran.samudrala@equifax.com

ਸ਼ਰੂਤੀ ਜੋਸ਼ੀ

ਏਵੀਪੀ – ਵਿਸ਼ਲੇਸ਼ਕ

shruti.joshi@equifax.com

ਵੰਦਨਾ ਪੰਚਾਲ ਸੀਨੀਅਰ

ਸੀਨੀਅਰ ਸਾਬਕਾ – ਵਿਸ਼ਲੇਸ਼ਕ

vandana.panchal@equifax.com

ਸਿਡਬੀ

Chandra Shekhar Thanvi

ਚੰਦਰ ਸ਼ੇਖਰ ਤਨਵੀ

erdav@sidbi.in

ਰੰਗਦਾਸ ਪ੍ਰਭਾਵਤੀ

ਡੀਜੀਐੱਮ-ਐੱਮਪੀਆਈਵੀ-ਈਆਰਡੀਏ

erdav@sidbi.in

ਰਮੇਸ਼ ਕੁਮਾਰ

ਐੱਮਜੀਆਰ -ਐੱਮਪੀਆਈਵੀ-ਈਆਰਡੀਏ

rameshk@sidbi.in

ਸੂਚਕਾਂਕ

ਕਾਰਜਕਾਰੀ ਸੰਖੇਪ	03
ਸੰਖੇਪ ਅਤੇ ਸ਼ਬਦਾਵਲੀ	04
ਮਾਈਕ੍ਰੋਫਾਈਨਾਂਸ ਉਦਯੋਗ ਬਾਰੇ ਸੰਖੇਪ ਜਾਣਕਾਰੀ	05
ਵੰਡ ਦੇ ਰੁਝਾਨ	08
ਉਦਯੋਗ ਜੋਖਮ ਪ੍ਰੋਫਾਈਲ	12
ਭੂਗੋਲਿਕ ਐਕਸਪੋਜ਼ਰ	14
ਕਰਜ਼ਦਾਰਾਂ ਦੀ ਵੰਡ	17
ਵਿਆਪਕ ਰਾਜ ਪ੍ਰੋਫਾਈਲ: ਓਡੀਸ਼ਾ	20
ਅਭਿਲਾਸ਼ੀ ਜ਼ਿਲ੍ਹੇ	25

ਕਾਰਜਕਾਰੀ ਸੰਖੇਪ ਵਿੱਚ

ਮਾਈਕ੍ਰੋਫਾਈਨਾਂਸ ਗਤੀਵਿਧੀਆਂ ਨੇ 1990 ਦੇ ਦਹਾਕੇ ਦੇ ਸ਼ੁਰੂ ਵਿੱਚ ਪ੍ਰਮੁੱਖਤਾ ਪ੍ਰਾਪਤ ਕੀਤੀ ਅਤੇ ਪਿਛਲੇ ਕੁਝ ਸਾਲਾਂ ਵਿੱਚ ਇਸ ਵਿੱਚ ਸ਼ਾਨਦਾਰ ਵਾਧਾ ਹੋਇਆ ਹੈ। 30 ਜੂਨ 2021 ਨੂੰ ਅੰਕੜਾ ਪੇਸ਼ ਕਰਨ ਦੇ ਆਧਾਰ 'ਤੇ ਮਾਈਕ੍ਰੋਫਾਈਨਾਂਸ ਪਲਸ ਦਾ 10ਵਾਂ ਸੰਸਕਰਣ, ਮਾਈਕ੍ਰੋਫਾਈਨਾਂਸ ਉਦਯੋਗ ਦੇ ਵਾਧੇ ਨੂੰ ਕਵਰ ਕਰਦਾ ਹੈ।

30 ਜੂਨ, 2021 ਤੱਕ ਐੱਮਐੱਫਆਈ ਉਦਯੋਗ ਦਾ ਪੋਰਟਫੋਲੀਓ ਬਕਾਇਆ `222,060 ਕਰੋੜ ਸੀ, ਜਿਸ ਵਿੱਚ ਬੈਂਕਾਂ ਅਤੇ ਐੱਨਬੀਐੱਫਸੀ-ਐੱਮਐੱਫਆਈ ਦਾ ਯੋਗਦਾਨ 75% ਤੋਂ ਵੱਧ ਹੈ। ਮਾਰਚ 2021 ਤੋਂ ਜੂਨ 2021 ਵਿੱਚ ਪੋਰਟਫੋਲੀਓ ਬਕਾਏ ਵਿੱਚ 11% ਦੀ ਕਮੀ ਆਈ ਹੈ। ਜੂਨ 2020 ਤੋਂ ਜੂਨ 2021 ਤੱਕ ਗੈਰ-ਲਾਭਕਾਰੀ ਐੱਮਐੱਫਆਈ ਨੇ 11% ਦਾ ਸਾਲ ਦਰ ਸਾਲ ਦਾ ਵਾਧਾ ਦੇਖਿਆ, ਜਿਸ ਤੋਂ ਬਾਅਦ ਬੈਂਕਾਂ ਨੇ 4% ਦੀ ਵਾਧਾ ਦਰ ਦਰਜ ਕੀਤੀ ਹੈ।

ਮਹਾਮਾਰੀ ਦੀ ਦੂਜੀ ਲਹਿਰ ਕਾਰਨ ਏਐੱਮਜੇ'21 ਦੌਰਾਨ ਵੱਡੇ ਪ੍ਰਭਾਵਿਤ ਹੋਈ ਹੈ, ਹਾਲਾਂਕਿ, ਪ੍ਰਭਾਵ ਉਨ੍ਹਾਂ ਗੰਭੀਰ ਨਹੀਂ ਹੈ ਜਿੰਨਾ ਏਐੱਮਜੇ'20 ਵਿੱਚ ਸੀ। ਮਾਈਕ੍ਰੋਫਾਈਨਾਂਸ ਉਦਯੋਗ ਨੇ ਏਐੱਮਜੇ'20 ਦੇ ਮੁਕਾਬਲੇ ਏਐੱਮਜੇ'21 ਵਿੱਚ ਮੁੱਲ ਦੁਆਰਾ 300% ਅਤੇ ਵਾਲਿਅਮ ਦੁਆਰਾ 209% ਦਾ ਸਾਲ ਦਰ ਸਾਲ ਵਾਧੇ ਦੇ ਨਾਲ 25,808 ਕਰੋੜ ਰੁਪਏ ਦੇ ਕਰਜ਼ੇ ਵੰਡੇ ਹਨ।

ਜੂਨ 2021 ਵਿੱਚ 1-179 ਦਿਨ ਪਹਿਲਾਂ ਬਕਾਇਆ ਡੀਲੀਕੁਐਂਸੀ ਵਧ ਕੇ 31.44% ਹੋ ਗਿਆ ਹੈ ਜੋ ਮਾਰਚ 2021 ਵਿੱਚ 13.59% ਸੀ। ਐੱਨਬੀਐੱਫਸੀ-ਐੱਮਐੱਫਆਈ, ਐੱਨਬੀਐੱਫਸੀ ਅਤੇ ਗੈਰ-ਲਾਭਕਾਰੀ ਐੱਮਐੱਫਆਈ ਦੀ 30+ ਅਤੇ 90+ ਡੀਲੀਕੁਐਂਸੀ ਉਦਯੋਗਿਕ ਡੀਲੀਕੁਐਂਸੀ ਦੇ ਮੁਕਾਬਲੇ ਘੱਟ ਹੈ।

30 ਜੂਨ 2021 ਤੱਕ ਪੱਛਮੀ ਬੰਗਾਲ, ਤਮਿਲ ਨਾਡੂ, ਬਿਹਾਰ, ਕਰਨਾਟਕ ਅਤੇ ਉੱਤਰ ਪ੍ਰਦੇਸ਼ ਚੋਟੀ ਦੇ 5 ਰਾਜ ਹਨ। ਪੱਛਮੀ ਬੰਗਾਲ `31,024 ਕਰੋੜ ਦੇ ਬਕਾਇਆ ਪੋਰਟਫੋਲੀਓ ਦੇ ਨਾਲ ਸਭ ਤੋਂ ਅੱਗੇ ਹੈ ਅਤੇ ਪੱਛਮੀ ਬੰਗਾਲ ਦੀ 90+ ਡੀਲੀਕੁਐਂਸੀ 5.15% ਹੈ ਜੋ ਕਿ ਉਦਯੋਗਿਕ ਡੀਲੀਕੁਐਂਸੀ ਨਾਲੋਂ ਵੱਧ ਹੈ।

ਰਿਪੋਰਟ ਵਿੱਚ ਓਡੀਸ਼ਾ ਦੇ ਵਿਆਪਕ ਰਾਜ ਪ੍ਰੋਫਾਈਲ ਨੂੰ ਸ਼ਾਮਲ ਕੀਤਾ ਗਿਆ ਹੈ। 30 ਜੂਨ 2021 ਤੱਕ ਓਡੀਸ਼ਾ ਦਾ ਪੋਰਟਫੋਲੀਓ ਬਕਾਇਆ `13,096 ਕਰੋੜ ਹੈ। ਬਕਾਇਆ ਪੋਰਟਫੋਲੀਓ ਵਿੱਚ 85% ਮਾਰਕੀਟ ਸ਼ੇਅਰ ਬੈਂਕਾਂ ਅਤੇ ਐੱਨਬੀਐੱਫਸੀ-ਐੱਮਐੱਫਆਈ ਦਾ ਹੈ। ਏਐੱਮਜੇ'21 ਦੇ ਦੌਰਾਨ ਬੈਂਕਾਂ ਦੇ ਸਭ ਤੋਂ ਵੱਧ ਯੋਗਦਾਨ ਦੇ ਨਾਲ ਓਡੀਸ਼ਾ ਦੀ ਵੰਡ ਰਾਸ਼ੀ 2,127 ਕਰੋੜ ਰੁਪਏ ਹੈ। ਓਡੀਸ਼ਾ ਵਿੱਚ 30+ ਅਤੇ 90+ ਡੀਲੀਕੁਐਂਸੀ ਸਮੁੱਚੇ ਉਦਯੋਗਿਕ ਡੀਲੀਕੁਐਂਸੀ ਨਾਲੋਂ ਘੱਟ ਹਨ।

ਰਿਪੋਰਟ ਕਰਜ਼ਿਆਂ ਦੀ ਗਿਣਤੀ ਅਤੇ ਬਕਾਇਆ ਪੋਰਟਫੋਲੀਓ ਦੁਆਰਾ ਕਰਜ਼ਾ ਲੈਣ ਵਾਲਿਆਂ ਦੀ ਵੰਡ ਦਾ ਵਿਸ਼ਲੇਸ਼ਣ ਵੀ ਪੇਸ਼ ਕਰਦੀ ਹੈ। 42% ਗਾਹਕਾਂ ਕੋਲ 3 ਜਾਂ ਇਸ ਤੋਂ ਵੱਧ ਕਰਜ਼ੇ ਹਨ। ਬੈਂਕ ਅਤੇ ਐੱਨਬੀਐੱਫਸੀ ਦੁਆਰਾ ਸਭ ਤੋਂ ਵੱਧ ਕਰਜ਼ਾ ਲੈਣ ਵਾਲੇ ਕਵਰ ਕੀਤੇ ਜਾਂਦੇ ਹਨ। 66% ਕਰਜ਼ਾ ਲੈਣ ਵਾਲੇ 10ਕੇ - 50ਕੇ ਪੋਰਟਫੋਲੀਓ ਬਕਾਇਆ ਬਕੇਟ ਦੇ ਅਧੀਨ ਆ ਰਹੇ ਹਨ। 15% ਕਰਜ਼ਦਾਰਾਂ ਕੋਲ 50,000 ਤੋਂ ਵੱਧ ਦਾ ਪੋਰਟਫੋਲੀਓ ਬਕਾਇਆ ਹੈ।

ਸੰਖੇਪ ਸ਼ਬਦ ਅਤੇ ਸ਼ਬਦਾਵਲੀ

- ਏਟੀਐੱਸ (ਐਸਤਨ ਟਿਕਟ ਦਾ ਆਕਾਰ) = ਵੰਡੀ ਗਈ ਰਕਮ / ਕਰਜ਼ਿਆਂ ਦੀ ਸੰਖਿਆ
- ਡੀਪੀਡੀ = ਬੀਤੇ ਦਿਨਾਂ ਦਾ ਬਕਾਇਆ
- ਲਾਈਵ ਪੀਓਐੱਸ ਜਾਂ ਕਰਜ਼ ਲੈਣ ਵਾਲਾ ਜਾਂ ਐਕਟਿਵ ਕਰਜ਼ੇ = 0 ਤੋਂ 179 ਡੀਪੀਡੀ + ਨਵੇਂ ਖਾਤੇ + ਚਾਲੂ ਖਾਤੇ
- ਐੱਮਐੱਫਆਈ = ਮਾਈਕ੍ਰੋਫਾਈਨਾਂਸ ਸੰਸਥਾ
- ਪੀਓਐੱਸ = ਪੋਰਟਫੋਲੀਓ ਬਕਾਇਆ
- ਯੂਟੀ = ਕੇਂਦਰ ਸ਼ਾਸਤ ਪ੍ਰਦੇਸ਼
- ਅਭਿਲਾਸ਼ੀ ਜ਼ਿਲ੍ਹੇ (ਏਡੀ) - ਜਨਵਰੀ 2018 ਵਿੱਚ, ਭਾਰਤ ਸਰਕਾਰ ਦੇ ਨੀਤੀ ਆਯੋਗ ਦੁਆਰਾ ਅਭਿਲਾਸ਼ੀ ਜ਼ਿਲ੍ਹਿਆਂ (ਇਸ ਵੇਲੇ 117 ਜ਼ਿਲ੍ਹੇ) ਦੀ ਪਛਾਣ ਕੀਤੀ ਗਈ ਸੀ, ਇਨ੍ਹਾਂ ਜ਼ਿਲ੍ਹਿਆਂ ਦੀ ਪਛਾਣ ਇਸ ਲਈ ਕੀਤੀ ਗਈ ਸੀ ਤਾਂ ਕਿ ਸਿਹਤ ਅਤੇ ਪੋਸ਼ਣ, ਸਿੱਖਿਆ, ਖੇਤੀਬਾੜੀ ਅਤੇ ਜਲ ਸਰੋਤਾਂ, ਵਿੱਤੀ ਸ਼ਮੂਲੀਅਤ, ਹੁਨਰ ਵਿਕਾਸ ਅਤੇ ਬੁਨਿਆਦੀ ਢਾਂਚੇ ਵਰਗੇ ਸੰਯੋਜਤ ਸੰਕੇਤਾਂ ਦੇ ਅਧਾਰ 'ਤੇ ਭਾਰਤ ਦੇ ਮਨੁੱਖੀ ਵਿਕਾਸ ਸੂਚਕ ਅੰਕ ਨੂੰ ਹੋਰ ਵਧਾ ਕੇ ਇਸ ਵਿੱਚ ਸੁਧਾਰ ਕੀਤਾ ਜਾ ਸਕੇ।
- 1-179 = 1 ਤੋਂ 179 ਡੀਪੀਡੀ / ਲਾਈਵ ਪੀਓਐੱਸ
- 1-29 = 1 ਤੋਂ 29 ਡੀਪੀਡੀ / ਲਾਈਵ ਪੀਓਐੱਸ
- 30-59 = 30 ਤੋਂ 59 ਡੀਪੀਡੀ / ਲਾਈਵ ਪੀਓਐੱਸ
- 60-89 = 60 ਤੋਂ 89 ਡੀਪੀਡੀ / ਲਾਈਵ ਪੀਓਐੱਸ
- 90-179 = 90 ਤੋਂ 179 ਡੀਪੀਡੀ / ਲਾਈਵ ਪੀਓਐੱਸ
- 30+ ਡੀਲੀਕੁਐਸੀ = 30-179 ਡੀਪੀਡੀ / ਲਾਈਵ ਪੀਓਐੱਸ
- 90+ ਡੀਲੀਕੁਐਸੀ = 90-179 ਡੀਪੀਡੀ / ਲਾਈਵ ਪੀਓਐੱਸ
- ਏਐੱਮਜੇ '20 = ਅਪ੍ਰੈਲ 2020 ਤੋਂ ਜੂਨ 2020
- ਜੇਏਐੱਸ'20 = ਜੁਲਾਈ 2020 ਤੋਂ ਸਤੰਬਰ 2020
- ਓਐੱਨਡੀ '20 = ਅਕਤੂਬਰ 2020 ਤੋਂ ਦਸੰਬਰ 2020
- ਜੇਐੱਫਐੱਮ '21 = ਜਨਵਰੀ 2021 ਤੋਂ ਮਾਰਚ 2021
- ਏਐੱਮਜੇ '21 = ਅਪ੍ਰੈਲ 2021 ਤੋਂ ਜੂਨ 2021

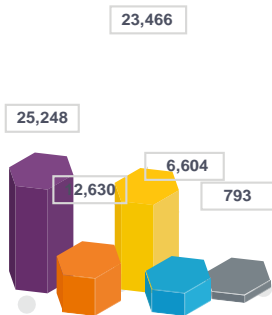


भाਈवूँढाणीनांम उदयेग घाते
संखेप जाहकारी

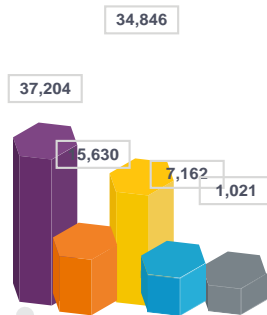
30 ਜੂਨ 2021 ਨੂੰ ਮਾਈਕ੍ਰੋਫਾਈਨਾਂਸ ਇੰਡਸਟਰੀ ਸਨੈਪਸ਼ਾਟ

30 ਜੂਨ 2021	ਬੈਂਕ	ਐੱਸਐੱਫਬੀ	ਐੱਨਬੀਐੱਫਸੀ- ਐੱਮਐੱਫਆਈ	ਐੱਨਬੀਐੱਫਸੀ	ਗੈਰ-ਲਾਭਕਾਰੀ ਐੱਮਐੱਫਆਈ	ਕੁੱਲ ਉਦਯੋਗ
ਵਿਲੱਖਣ ਲਾਈਵ ਉਧਾਰਕਰਤਾ ('000)	25,248	12,630	23,466	6,604	793	68,741
ਕਿਰਿਆਸ਼ੀਲ ਕਰਜ਼ੇ ('000)	37,204	15,630	34,846	7,162	1,021	95,863
ਪੋਰਟਫੋਲੀਓ (ਰੁਪਏ ਕਰੋੜਾਂ ਵਿੱਚ)	95,674	35,345	72,856	16,140	2,045	222,060
ਵੱਡੀ ਗਈ ਰਕਮ (ਰੁਪਏ ਕਰੋੜਾਂ ਵਿੱਚ) ਏਐੱਮਜੇ 21	14,763	3,402	6,073	1,131	439	25,808
ਐਸਤ ਟਿਕਟ ਦਾ ਆਕਾਰ (ਰੁਪਏ) ਏਐੱਮਜੇ 21	35,609	38,724	35,356	41,048	34,007	36,112
30+ ਡੀਲੀਕੁਐਂਸੀ (ਪੀਓਐੱਸ)	17.15%	22.95%	10.67%	14.30%	3.26%	16.54%
90+ ਡੀਲੀਕੁਐਂਸੀ (ਪੀਓਐੱਸ)	3.17%	3.22%	1.97%	3.00%	0.87%	3.01%

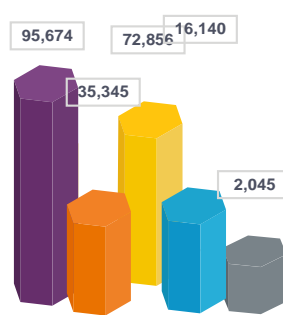
ਵਿਲੱਖਣ ਲਾਈਵ ਉਧਾਰਕਰਤਾ ('000)



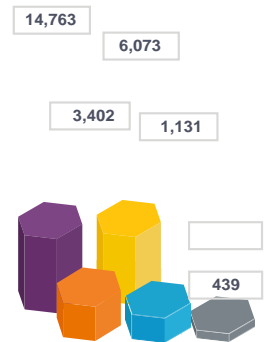
ਕਿਰਿਆਸ਼ੀਲ ਕਰਜ਼ਾ ('000)



ਪੋਰਟਫੋਲੀਓ (ਰੁਪਏ ਕਰੋੜਾਂ ਵਿੱਚ)



ਵੱਡੀ ਗਈ ਰਕਮ (ਰੁਪਏ ਕਰੋੜਾਂ ਵਿੱਚ) - ਏਐੱਮਜੇ 21



ਬੈਂਕ ਐੱਸਐੱਫਬੀ ਐੱਨਬੀਐੱਫਸੀ-ਐੱਮਐੱਫਆਈ ਐੱਨਬੀਐੱਫਸੀ ਬਿਨਾਂ ਲਾਭ ਦੀਆਂ ਐੱਮਐੱਫਆਈ

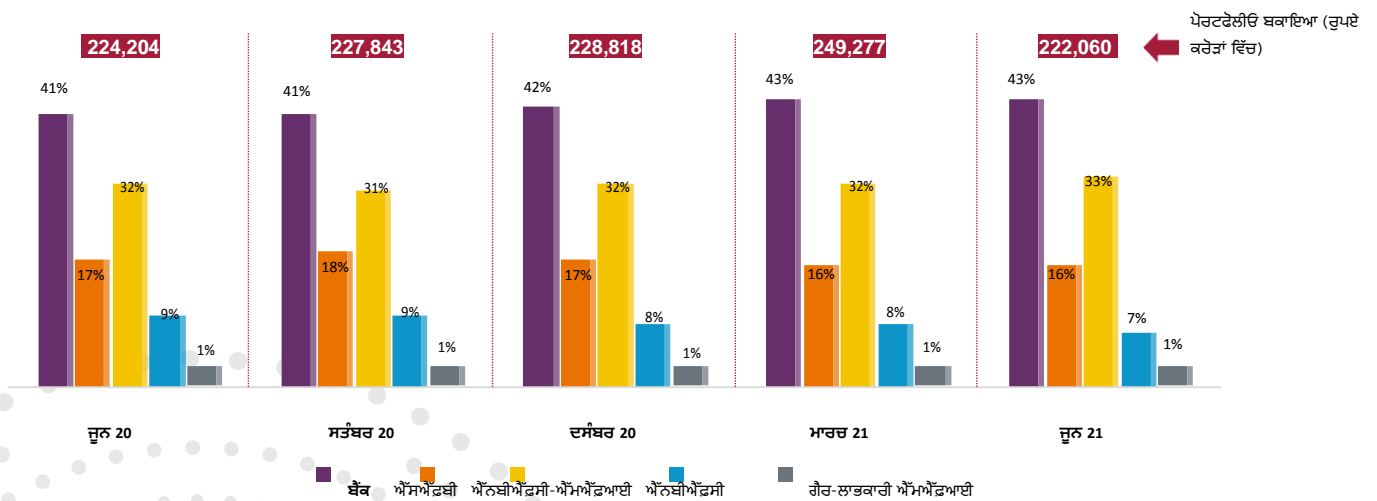
- 30 ਜੂਨ, 2021 ਤੱਕ ਐੱਮਐੱਫਆਈ ਉਦਯੋਗ ਦਾ ਪੋਰਟਫੋਲੀਓ ਬਕਾਇਆ `222,060 ਕਰੋੜ ਸੀ, ਜਿਸ ਵਿੱਚ ਬੈਂਕਾਂ ਅਤੇ ਐੱਨਬੀਐੱਫਸੀ-ਐੱਮਐੱਫਆਈ ਦਾ ਯੋਗਦਾਨ 75% ਤੋਂ ਵੱਧ ਹੈ।
- ਏਐੱਮਜੇ 21 ਦੇ ਦੌਰਾਨ ਵੱਡੀ ਰਕਮ 25,808 ਕਰੋੜ ਰੁਪਏ ਹੈ ਜਿੱਥੇ ਬੈਂਕ 57% ਯੋਗਦਾਨ ਦੇ ਕੇ ਮੋਹਰੀ ਹਨ ਅਤੇ 24% ਦਾ ਦੂਜਾ ਸਭ ਤੋਂ ਵੱਧ ਯੋਗਦਾਨ ਐੱਨਬੀਐੱਫਸੀ-ਐੱਮਐੱਫਆਈ ਦਾ ਹੈ।
- ਐੱਨਬੀਐੱਫਸੀ ਦਾ ਏਟੀਐੱਸ ਸਾਰੇ ਕਰਜ਼ਾ ਦੇਣ ਵਾਲਿਆਂ ਨਾਲੋਂ ਸਭ ਤੋਂ ਵੱਧ ਹੈ ਅਤੇ ਇਹ ਉਦਯੋਗ ਏਟੀਐੱਸ ਤੋਂ ਵੀ ਵੱਧ ਹੈ।
- ਐੱਨਬੀਐੱਫਸੀ-ਐੱਮਐੱਫਆਈ, ਐੱਨਬੀਐੱਫਸੀ ਅਤੇ ਗੈਰ-ਲਾਭਕਾਰੀ ਐੱਮਐੱਫਆਈ ਦੀ 30+ ਅਤੇ 30+ ਅਤੇ 90+ ਡੀਲੀਕੁਐਂਸੀ ਉਦਯੋਗਿਕ ਡੀਲੀਕੁਐਂਸੀ ਦੇ ਮੁਕਾਬਲੇ ਘੱਟ ਹੈ।

ਮਾਈਕ੍ਰੋਫਾਈਨਾਂਸ ਉਦਯੋਗ ਦੀ ਸੰਖੇਪ ਜਾਣਕਾਰੀ

ਪੇਰਟਫੋਲੀਓ ਬਕਾਇਆ (ਰੁਪਏ ਕਰੋੜਾਂ ਵਿੱਚ)

ਖਾਸ	ਜੂਨ '20	ਸਤੰਬਰ '20	ਦਸੰਬਰ '20	ਮਾਰਚ '21	ਜੂਨ '21
ਬੈਂਕ	91,920	93,409	96,683	109,867	95,674
ਐੱਸਐੱਫਬੀ	39,225	42,682	38,109	38,903	35,345
ਐੱਨਬੀਐੱਫਸੀ- ਐੱਮਐੱਫਆਈ	71,342	70,142	73,166	79,420	72,856
ਐੱਨਬੀਐੱਫਸੀ	19,875	19,838	18,988	18,992	16,140
ਗੈਰ-ਲਾਭਕਾਰੀ ਐੱਮਐੱਫਆਈ	1,842	1,772	1,872	2,095	2,045
ਕੁੱਲ ਉਦਯੋਗ	224,204	227,843	228,818	249,277	222,060
ਸਾਲ ਦਰ ਸਾਲ ਵਿਕਾਸ ਦਰ %	-	2%	0%	9%	-11%

ਕਰਜ਼ਾ ਲੈਣ ਵਾਲਿਆਂ ਦੀ ਕਿਸਮ ਦੁਆਰਾ ਮਾਰਕੀਟ ਸ਼ੇਅਰ ਦੇ ਰੁਝਾਨ



- ਮਾਰਚ 2021 ਤੋਂ ਜੂਨ 2021 ਵਿੱਚ ਪੇਰਟਫੋਲੀਓ ਬਕਾਇਆ 11% ਘਟਿਆ ਹੈ।
- ਗੈਰ-ਲਾਭਕਾਰੀ ਐੱਮਐੱਫਆਈ ਨੇ ਜੂਨ 2020 ਤੋਂ ਜੂਨ 2021 ਤੱਕ 11% ਦਾ ਸਾਲ ਦਰ ਸਾਲ ਵਾਧਾ ਦੇਖਿਆ ਹੈ ਅਤੇ ਇਸ ਤੋਂ ਬਾਅਦ ਬੈਂਕਾਂ ਨੇ 4% ਦੀ ਵਾਧਾ ਦਰ ਦਰਜ ਕੀਤੀ ਹੈ।

ਵੰਡ ਦੇ ਰੁਝਾਨ

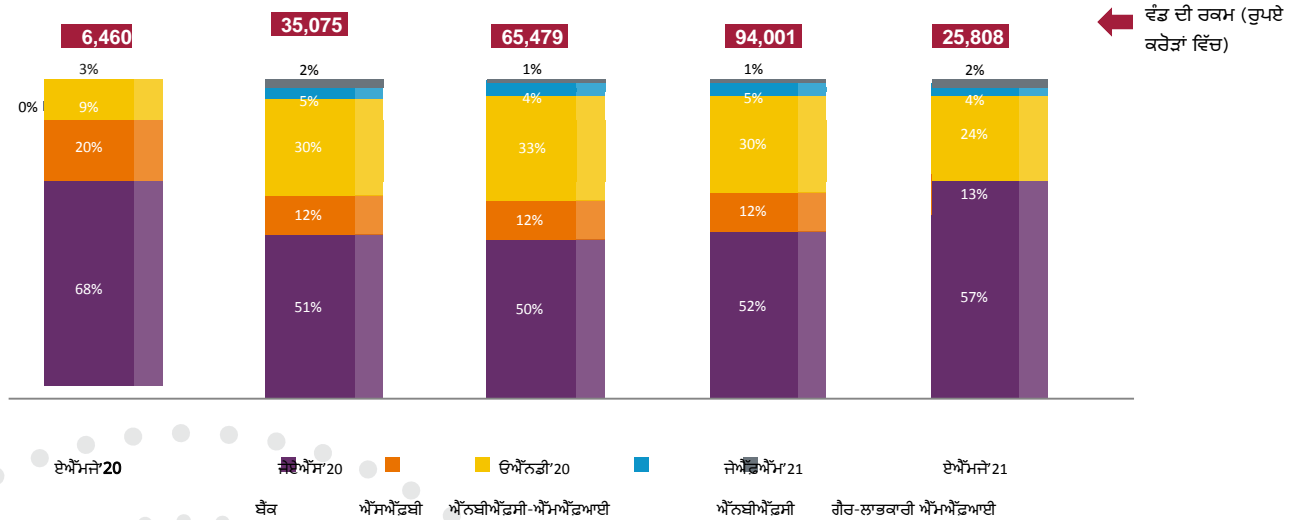


ਸੰਸਥਾ ਅਨੁਸਾਰ - ਵੰਡ ਦੇ ਰੁਝਾਨ

ਵੰਡੇ ਗਏ ਕਰਜ਼ਿਆਂ ਦੀ ਗਿਣਤੀ (ਲੱਖਾਂ ਵਿੱਚ)

ਕਰਜ਼ਾ ਦੇਣ ਵਾਲਿਆਂ ਦੀ ਕਿਸਮ	ਏਅੰਮਜੇ'20	ਜੇਏਅੰਮ'20	ਓਐੱਨਡੀ'20	ਜੇਐੱਫਐੱਮ'21	ਏਅੰਮਜੇ'21
ਬੈਂਕਾਂ	14	47	102	113	41
ਐੱਸਐੱਫਬੀ	5	12	20	31	9
ਐੱਨਬੀਐੱਫਸੀ-ਐੱਮਐੱਫਆਈ	2	33	65	80	17
ਐੱਨਬੀਐੱਫਸੀ	-	5	8	11	3
ਗੈਰ-ਲਾਭਕਾਰੀ ਐੱਮਐੱਫਆਈ	2	2	2	3	1
ਕੁੱਲ ਉਦਯੋਗ	23	99	197	238	71

ਕਰਜ਼ਾ ਦੇਣ ਵਾਲਿਆਂ ਦੀ ਕਿਸਮ ਦੁਆਰਾ ਮਾਰਕੀਟ ਸ਼ੇਅਰ ਦੇ ਰੁਝਾਨ



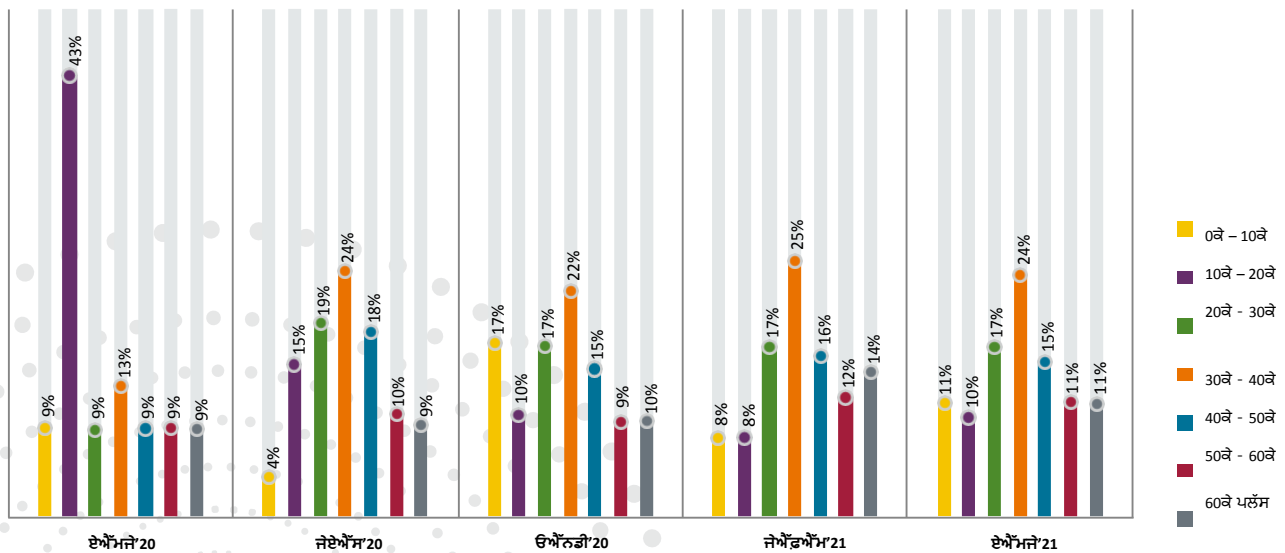
ਵੰਡ ਦੀ ਰਕਮ (ਰੁਪਏ ਕਰੋੜਾਂ ਵਿੱਚ)

- ਏਅੰਮਜੇ'21 ਦੌਰਾਨ ਏਅੰਮਜੇ'20 ਤੋਂ ਏਅੰਮਜੇ'21 ਤੱਕ ਮੁੱਲ ਦੁਆਰਾ 300% ਅਤੇ ਵਾਲਿਅਮ ਦੁਆਰਾ 209% ਦਾ ਸਾਲ ਦਰ ਸਾਲ ਵਾਧੇ ਦੇ ਨਾਲ 25,808 ਕਰੋੜ ਰੁਪਏ ਦੇ ਕਰਜ਼ੇ ਵੰਡੇ ਹਨ।
- ਮਹਾਮਾਰੀ ਦੀ ਦੂਜੀ ਲਹਿਰ ਦੇ ਕਾਰਨ ਏਅੰਮਜੇ'21 ਦੇ ਦੌਰਾਨ ਕਰਜ਼ੇ ਦੀ ਵੰਡ ਪ੍ਰਭਾਵਿਤ ਹੋਈ ਹੈ, ਹਾਲਾਂਕਿ, ਪ੍ਰਭਾਵ ਇੰਨਾ ਗੰਭੀਰ ਨਹੀਂ ਹੈ ਜਿੰਨਾ ਏਅੰਮਜੇ'20 ਵਿੱਚ ਸੀ।
- ਵੰਡੀ ਗਈ ਰਕਮ ਵਿੱਚ ਸਭ ਤੋਂ ਵੱਧ ਯੋਗਦਾਨ ਬੈਂਕਾਂ ਦਾ ਰਿਹਾ ਹੈ ਅਤੇ ਉਸ ਤੋਂ ਬਾਅਦ ਐੱਨਬੀਐੱਫਸੀ-ਐੱਮਐੱਫਆਈ ਆਉਂਦੇ ਹਨ।

ਉਦਯੋਗ ਟਿਕਟ ਆਕਾਰ ਦੇ ਰੁਝਾਨ

ਵੱਡੇ ਗਏ ਕਰਜ਼ਿਆਂ ਦੀ ਗਿਣਤੀ (ਲੱਖਾਂ ਵਿੱਚ)

ਟਿਕਟ ਦਾ ਆਕਾਰ	ਏਅੰਮਜੇ'20	ਜੇਏਐੱਸ'20	ਓਐੱਨਡੀ'20	ਜੇਐੱਫਐੱਮ'21	ਏਅੰਮਜੇ'21	ਸਾਲ ਦਰ ਸਾਲ ਵਿਕਾਸ ਦਰ %
0ਕੇ - 10ਕੇ	2	4	34	19	8	300%
10ਕੇ - 20ਕੇ	10	15	20	19	7	-30%
20ਕੇ - 30ਕੇ	2	19	33	40	12	500%
30ਕੇ - 40ਕੇ	3	24	44	60	17	467%
40ਕੇ - 50ਕੇ	2	18	29	38	11	450%
50ਕੇ - 60ਕੇ	2	10	18	28	8	300%
60ਕੇ	2	9	19	34	8	300%
ਕੁੱਲ	23	99	197	238	71	209%
Q-O-Q ਕਰਜ਼ਾ ਰਕਮ ਵੱਡ ਵਿੱਚ ਵਾਧਾ	-	330%	99%	21%	-70%	-
ਆਲ ਇੰਡੀਆ ਏਟੀਐੱਸ (ਰੁਪਏ)	28,578	35,501	33,193	39,556	36,112	-
Q-O-Q ਕਰਜ਼ਾ ਏਟੀਐੱਸ ਵਿਕਾਸ ਦਰ %	-	24%	-7%	19%	-9%	-



- 30ਕੇ - 40ਕੇ ਟਿਕਟ ਆਕਾਰ ਸ਼੍ਰੇਣੀ ਦੇ ਤਹਿਤ ਸਭ ਤੋਂ ਵੱਧ ਕਰਜ਼ੇ ਜਾਰੀ ਕੀਤੇ ਜਾਂਦੇ ਹਨ।
- ਏਅੰਮਜੇ'21 ਦੇ ਦੌਰਾਨ ਕੋਵਿਡ ਦੀ ਦੂਜੀ ਲਹਿਰ ਨੇ ਉਦਯੋਗ ਨੂੰ ਪ੍ਰਭਾਵਤ ਕੀਤਾ ਸੀ। ਏਅੰਮਜੇ'21 ਦੇ ਦੌਰਾਨ ਲਏ ਗਏ ਕਰਜ਼ੇ ਜੇਐੱਫਐੱਮ'21 ਦੇ ਦੌਰਾਨ ਲਏ ਗਏ ਕਰਜ਼ਿਆਂ ਦੇ 30% ਹਨ।
- ਜੇਐੱਫਐੱਮ'21 ਵਿੱਚ ਏਟੀਐੱਸ ਵੀ 39,556 ਤੋਂ ਘਟ ਕੇ ਏਅੰਮਜੇ'21 ਵਿੱਚ 36,112 ਰੁਪਏ ਰਹਿ ਗਈ ਹੈ।



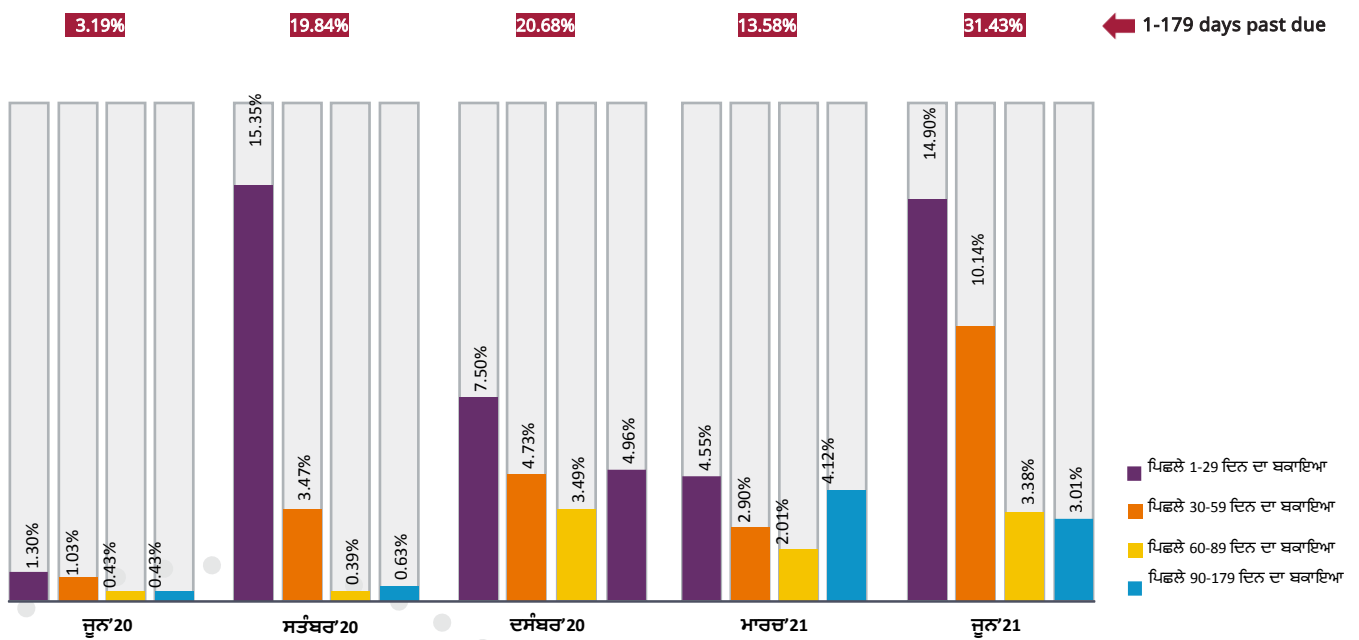
ਉਦਯੋਗ ਨੇਖਮ
ਪ੍ਰੋਫਾਈਲ

ਡੀਲੀਕੁਐਂਸੀ ਦੇ ਰੁਝਾਨ

ਪੁਰਾਣੇ ਬਕਾਏ ਦੀ ਡੀਲੀਕੁਐਂਸੀ

ਰਿਪੋਰਟਿੰਗ ਤਿਮਾਹੀ	ਪਿਛਲੇ 1-29 ਦਿਨ ਦਾ ਬਕਾਇਆ	ਪਿਛਲੇ 30-59 ਦਿਨ ਦਾ ਬਕਾਇਆ	ਪਿਛਲੇ 60-89 ਦਿਨ ਦਾ ਬਕਾਇਆ	ਪਿਛਲੇ 90-179 ਦਿਨ ਦਾ ਬਕਾਇਆ	ਪਿਛਲੇ 1-179
ਜੂਨ'20	1.30%	1.03%	0.43%	0.43%	3.19%
20'ਸਤੰਬਰ	15.35%	3.47%	0.39%	0.63%	19.84%
20'ਦਸੰਬਰ	7.50%	4.73%	3.49%	4.96%	20.68%
ਮਾਰਚ'21	4.55%	2.90%	2.01%	4.12%	13.58%
ਜੂਨ'21	14.90%	10.14%	3.38%	3.01%	31.43%

ਪੁਰਾਣੇ ਬਕਾਏ ਦੀ ਡੀਲੀਕੁਐਂਸੀ

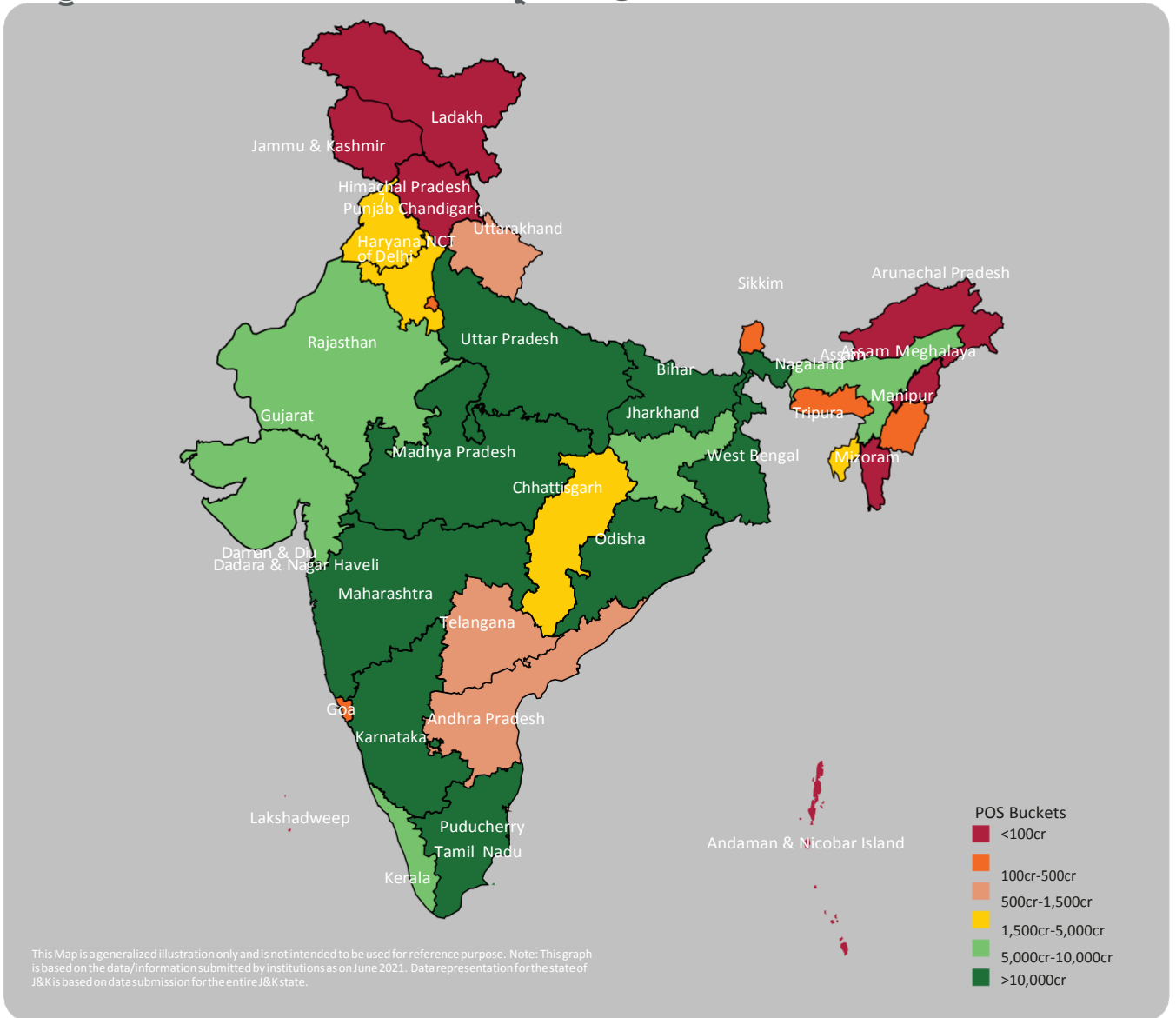


- ਪਿਛਲੇ 1-179 ਦਿਨਾਂ ਦੇ ਬਕਾਏ ਦੀ ਡੀਲੀਕੁਐਂਸੀ ਜੂਨ'2021 ਵਿੱਚ ਵਧ ਕੇ 31.44% ਹੋ ਗਈ ਹੈ ਜੋ ਮਾਰਚ'2021 ਵਿੱਚ 13.59% ਸੀ।
- ਪਿਛਲੇ 90-179 ਦਿਨਾਂ ਦੇ ਬਕਾਏ ਦੀ ਡੀਲੀਕੁਐਂਸੀ ਬਕੇਟ ਨੂੰ ਛੱਡ ਕੇ ਸਾਰੀਆਂ ਡੀਲੀਕੁਐਂਸੀ ਬਕੇਟਸ ਮਾਰਚ 2021 ਤੋਂ ਜੂਨ 2021 ਵਿੱਚ ਵਧੀਆਂ ਹਨ।



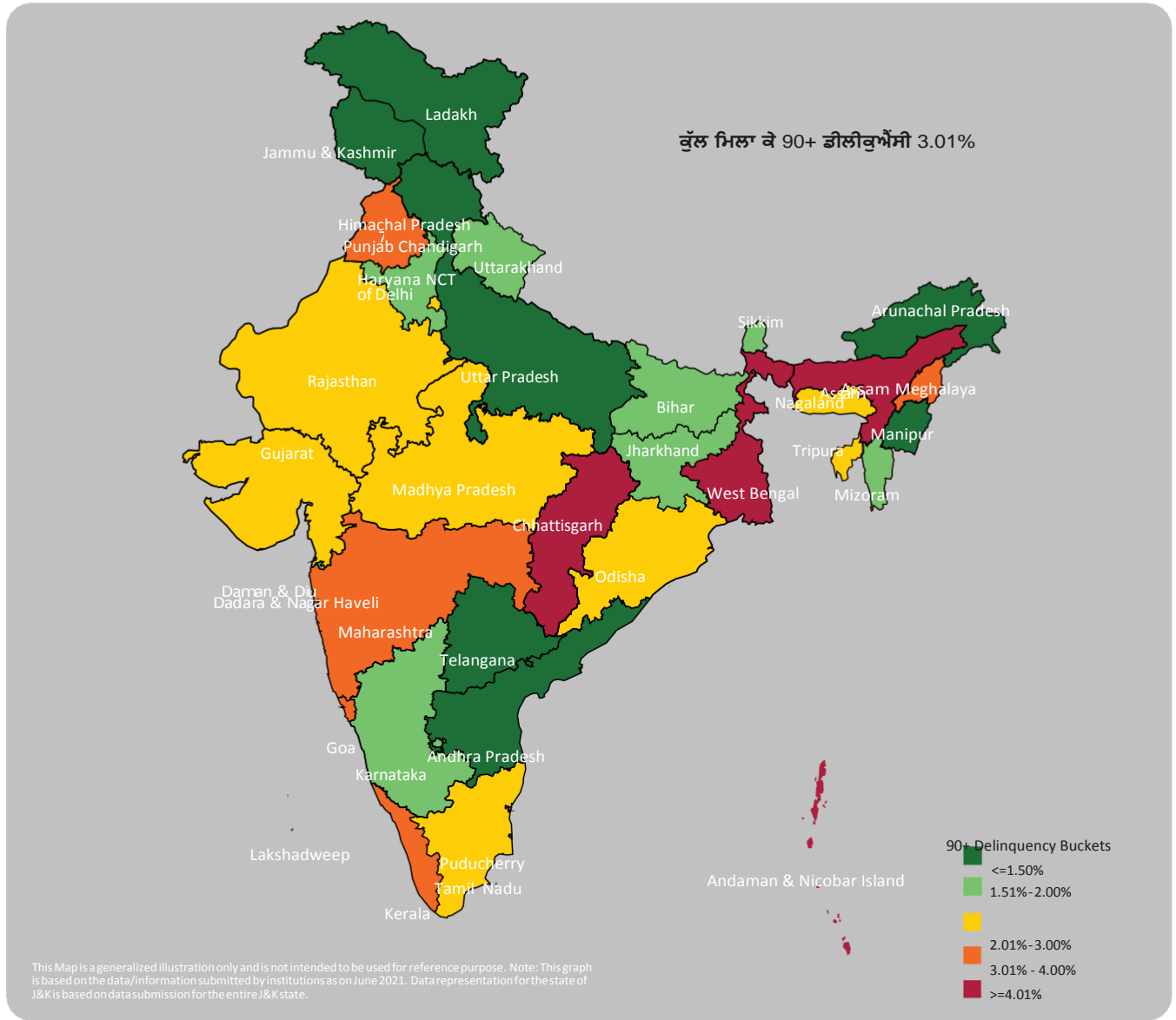
ਭੂਗੋਲਿਕ ਐਕਸਪੋਜ਼ਰ

30 ਜੂਨ 2021 ਤੱਕ ਰਾਜ/ ਕੇਂਦਰ ਸ਼ਾਸ਼ਤ ਪ੍ਰਦੇਸ਼ ਅਨੁਸਾਰ ਪੋਰਟਫੋਲੀਓ ਬਕਾਇਆ



- ਪੱਛਮੀ ਬੰਗਾਲ 31,024 ਕਰੋੜ ਰੁਪਏ ਦੇ ਬਕਾਇਆ ਪੋਰਟਫੋਲੀਓ ਦੇ ਨਾਲ ਮੋਹਰੀ ਹੈ ਅਤੇ 30 ਜੂਨ 2021 ਤੱਕ ਬਕਾਇਆ ਪੋਰਟਫੋਲੀਓ ਵਿੱਚ 14% ਯੋਗਦਾਨ ਪਾਉਂਦਾ ਹੈ।
- ਚੋਟੀ ਦੇ 10 ਰਾਜ ਪੋਰਟਫੋਲੀਓ ਬਕਾਏ ਵਿੱਚ 80% ਤੋਂ ਵੱਧ ਯੋਗਦਾਨ ਪਾਉਂਦੇ ਹਨ।
- 30 ਜੂਨ 2021 ਤੱਕ ਪੱਛਮੀ ਬੰਗਾਲ, ਤਮਿਲ ਨਾਡੂ, ਬਿਹਾਰ, ਕਰਨਾਟਕ ਅਤੇ ਉੱਤਰ ਪ੍ਰਦੇਸ਼ ਚੋਟੀ ਦੇ 5 ਰਾਜ ਹਨ।

30 ਜੂਨ 2021 ਤੱਕ ਰਾਜ/ ਕੇਂਦਰ ਸ਼ਾਸਤ ਪ੍ਰਦੇਸ਼ ਅਨੁਸਾਰ 90+ ਡੀਲੀਕੁਐਂਸੀ



- ਜੂਨ 2021 ਤੱਕ, ਪੱਛਮੀ ਬੰਗਾਲ ਵਿੱਚ 90+ ਡੀਲੀਕੁਐਂਸੀ 5.15% ਸੀ ਜੋ ਉਦਯੋਗਿਕ ਡੀਲੀਕੁਐਂਸੀ ਨਾਲੋਂ ਵੱਧ ਹਨ।
- ਬਾਕੀ ਚੋਟੀ ਦੇ 4 ਰਾਜਾਂ ਲਈ ਜੂਨ 2021 ਤੱਕ 90+ ਡੀਲੀਕੁਐਂਸੀ ਉਦਯੋਗ ਨਾਲੋਂ ਘੱਟ ਹੈ ਅਤੇ ਇਹ ਹੇਠਾਂ ਦੱਸੇ ਅਨੁਸਾਰ ਹੈ:
 - ਤਮਿਲ ਨਾਡੂ - 2.62%
 - ਬਿਹਾਰ - 1.76%
 - ਕਰਨਾਟਕ - 1.83%
 - ਉੱਤਰ ਪ੍ਰਦੇਸ਼ - 1.08%



ਕਰਜ਼ਦਾਰ ਵੰਡ

ਕਰਜ਼ਿਆਂ ਦੀ ਗਿਣਤੀ ਅਨੁਸਾਰ ਕਰਜ਼ਾ ਲੈਣ ਵਾਲਿਆਂ ਦੀ ਵੰਡ

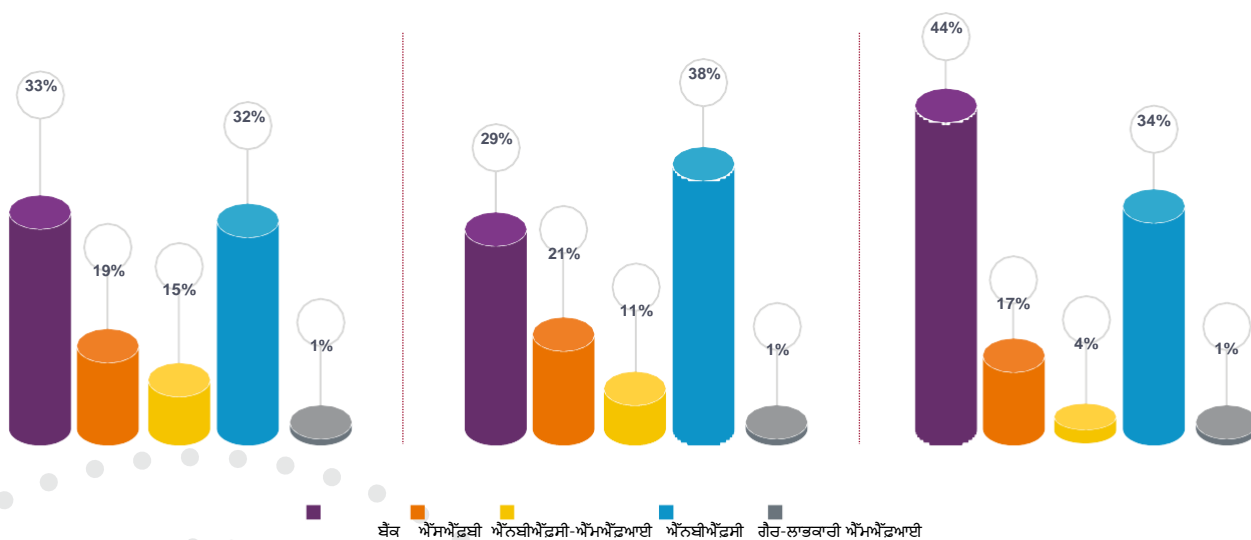
ਕਰਜ਼ਿਆਂ ਦੀ ਗਿਣਤੀ ਅਨੁਸਾਰ ਲਾਈਵ ਕਰਜ਼ਾ ਲੈਣ ਵਾਲਿਆਂ ਦੀ ਵੰਡ

ਕਰਜ਼ਾ ਦੇਣ ਵਾਲਿਆਂ ਦੀ ਕਿਸਮ	1 ਕਰਜ਼ੇ ਵਾਲਾ ਗਾਹਕ ('000 ਵਿੱਚ)	2 ਕਰਜ਼ੇ ਵਾਲਾ ਗਾਹਕ ('000 ਵਿੱਚ)	3 ਜਾਂ ਇਸ ਤੋਂ ਵੱਧ ਕਰਜ਼ੇ ਵਾਲੇ ਗਾਹਕ ('000 ਵਿੱਚ)
ਬੈਂਕ	8,533	3,921	12,794
ਐੱਸਐੱਫਬੀ	4,992	2,842	4,796
ਐੱਨਬੀਐੱਫਸੀ-ਐੱਮਐੱਫਆਈ	3,889	1,579	1,136
ਐੱਨਬੀਐੱਫਸੀ	8,458	5,245	9,763
ਗੈਰ-ਲਾਭਕਾਰੀ ਐੱਮਐੱਫਆਈ	316	153	324
ਕੁੱਲ	26,188	13,740	28,813

1 ਕਰਜ਼ੇ ਵਾਲਾ ਗਾਹਕ

2 ਕਰਜ਼ੇ ਵਾਲੇ ਗਾਹਕ

3 ਜਾਂ ਵੱਧ ਕਰਜ਼ੇ ਵਾਲੇ ਗਾਹਕ

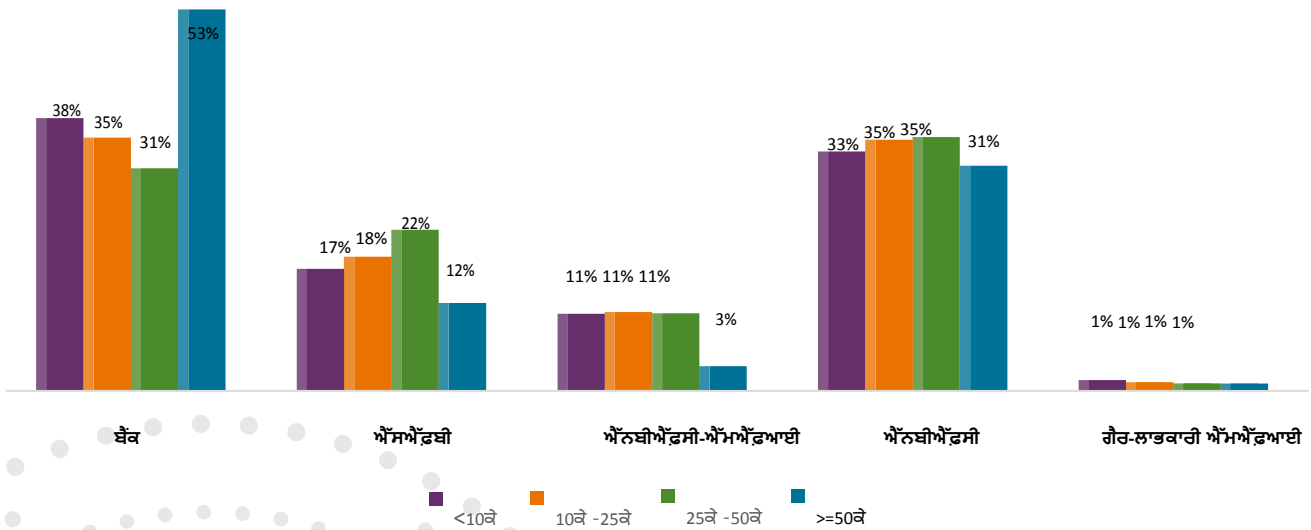


- 42% ਗਾਹਕਾਂ ਕੋਲ 3 ਜਾਂ ਇਸ ਤੋਂ ਵੱਧ ਕਰਜ਼ੇ ਹਨ।
- ਬੈਂਕਾਂ ਅਤੇ ਐੱਨਬੀਐੱਫਸੀ ਦੁਆਰਾ ਸਭ ਤੋਂ ਵੱਧ ਗਿਣਤੀ ਵਿੱਚ ਕਰਜ਼ਾ ਲੈਣ ਵਾਲੇ ਕਰਜ਼ੇ ਕੀਤੇ ਜਾਂਦੇ ਹਨ।

ਪੋਰਟਫੋਲੀਓ ਬਕਾਏ ਅਨੁਸਾਰ ਕਰਜ਼ਾ ਲੈਣ ਵਾਲਿਆਂ ਦੀ ਵੰਡ

ਪੋਰਟਫੋਲੀਓ ਬਕਾਏ ਅਨੁਸਾਰ ਲਾਈਵ ਕਰਜ਼ਾ ਲੈਣ ਵਾਲਿਆਂ ਦੀ ਵੰਡ

ਕਰਜ਼ਾ ਦੇਣ ਵਾਲਿਆਂ ਦੀ ਕਿਸਮ	<10ਕੇ	10ਕੇ - 25ਕੇ	25ਕੇ - 50ਕੇ	>=50ਕੇ
ਬੈਂਕ	4,889	8,185	6,714	5,460
ਐੱਸਐੱਫਬੀ	2,184	4,338	4,855	1,254
ਐੱਨਬੀਐੱਫਸੀ-ਐੱਮਐੱਫਆਈ	1,379	2,540	2,337	348
ਐੱਨਬੀਐੱਫਸੀ	4,355	8,115	7,778	3,218
ਗੈਰ-ਲਾਭਕਾਰੀ ਐੱਮਐੱਫਆਈ	192	280	220	100
ਕੁੱਲ	12,999	23,458	21,904	10,380



- 66% ਕਰਜ਼ਾ ਲੈਣ ਵਾਲੇ 10ਕੇ - 50ਕੇ ਪੋਰਟਫੋਲੀਓ ਬਕਾਇਆ ਬਕੇਟ ਦੇ ਅਧੀਨ ਆ ਰਹੇ ਹਨ।
- 15% ਕਰਜ਼ਾ ਲੈਣ ਵਾਲਿਆਂ ਕੋਲ `50,000 ਤੋਂ ਵੱਧ ਦਾ ਪੋਰਟਫੋਲੀਓ ਬਕਾਇਆ ਹੈ।



ਓਡੀਸਾ ਦੀ ਵਿਆਪਕ ਰਾਜ ਪ੍ਰੋਫਾਈਲ

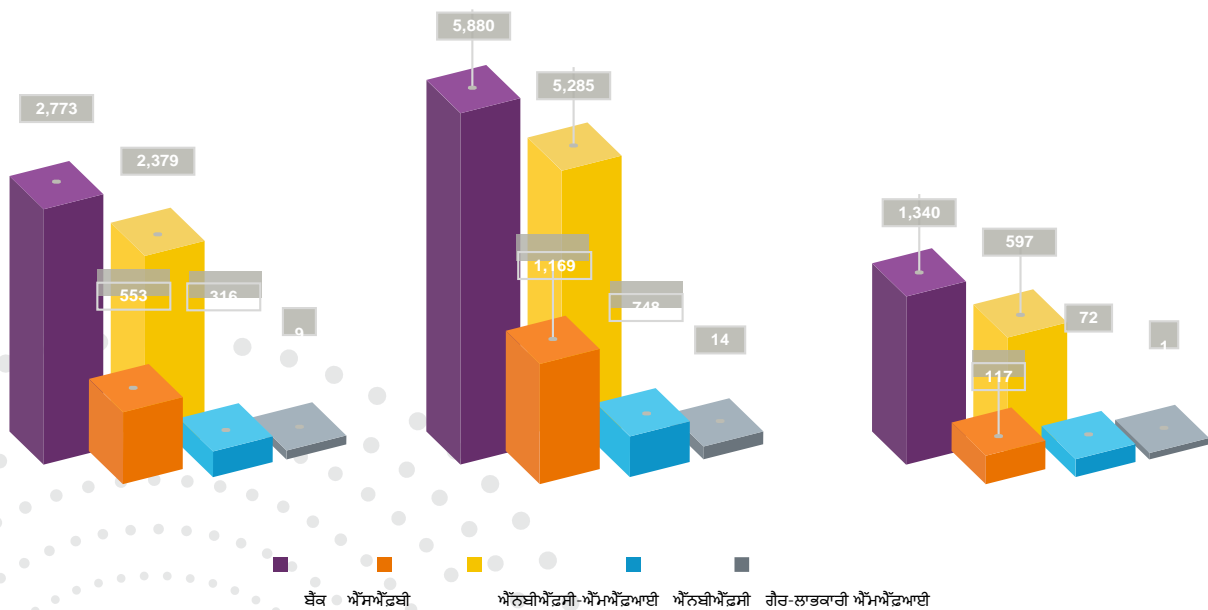
ਓਡੀਸ਼ਾ: ਰਾਜ 'ਤੇ ਨਜ਼ਰ

30 ਜੂਨ 2021 ਨੂੰ ਓਡੀਸ਼ਾ 'ਤੇ ਨਜ਼ਰ	ਬੈਂਕ	ਐੱਸਐੱਫਬੀ	ਐੱਨਬੀਐੱਫਸੀ ਐੱਮਐੱਫਆਈ	ਐੱਨਬੀਐੱਫਸੀ	ਗੈਰ-ਲਾਭਕਾਰੀ ਐੱਮਐੱਫਆਈ Not ਫਿਨਾਂਸ਼ੀਅਲ	ਉਦਯੋਗ
ਕਿਰਿਆਸ਼ੀਲ ਕਰਜ਼ੇ ('000)	2,773	553	2,379	316	9	6,030
ਪੋਰਟਫੋਲੀਓ ਬਕਾਇਆ (ਰੁਪਏ ਕਰੋੜਾਂ ਵਿੱਚ)	5,880	1,169	5,285	748	14	13,096
ਬਕਾਇਆ ਪੋਰਟਫੋਲੀਓ ਵਿੱਚ ਮਾਰਕੀਟ ਸ਼ੇਅਰ	45%	9%	40%	6%	0%	-
ਵੱਡੀ ਗਈ ਰਕਮ (ਰੁਪਏ ਕਰੋੜਾਂ ਵਿੱਚ) - ਏਐੱਮਜੇ'21	1,340	117	597	72	1	2,127
ਐੱਸਟ ਟਿਕਟ ਦਾ ਆਕਾਰ (ਰੁਪਏ) - ਏਐੱਮਜੇ'21	31,360	31,846	37,340	43,021	35,000	33,188
30+ ਡੀਲੀਕੁਐਂਸੀ (ਪੀਓਐੱਸ)	9.65%	10.10%	12.33%	5.69%	5.25%	10.54%
90+ ਡੀਲੀਕੁਐਂਸੀ (ਪੀਓਐੱਸ)	2.06%	2.73%	2.83%	1.54%	1.91%	2.40%

ਕਿਰਿਆਸ਼ੀਲ
ਕਰਜ਼ੇ ('000)

ਪੋਰਟਫੋਲੀਓ
ਰੁਪਏ ਕਰੋੜਾਂ
ਵਿੱਚ

ਵੱਡੀ ਗਈ ਰਕਮ (ਰੁਪਏ ਕਰੋੜਾਂ ਵਿੱਚ) ਏਐੱਮਜੇ' 21

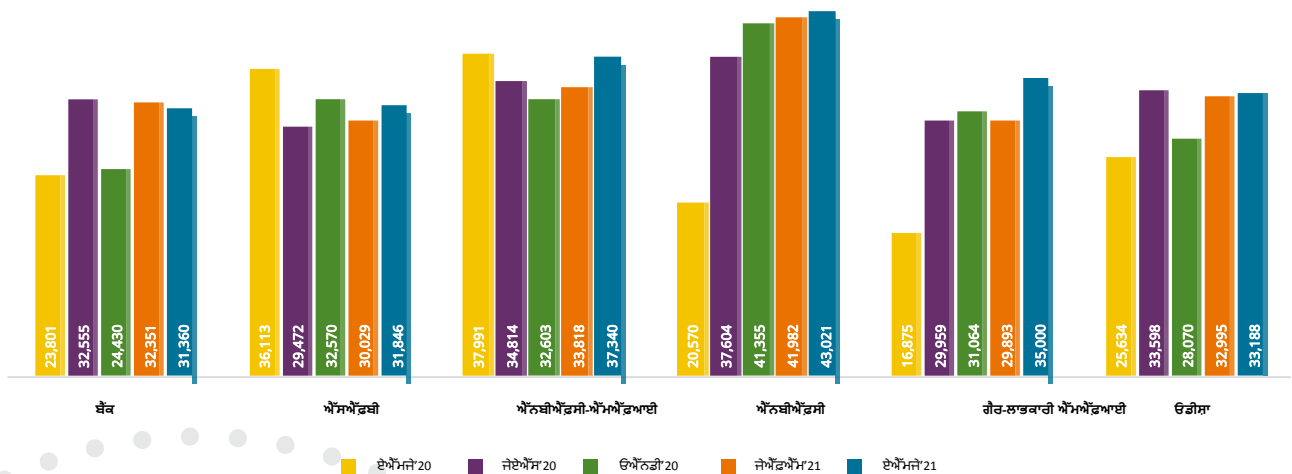


- 30 ਜੂਨ 2021 ਤੱਕ ਓਡੀਸ਼ਾ ਦਾ ਪੋਰਟਫੋਲੀਓ ਬਕਾਇਆ `13,096 ਕਰੋੜ ਸੀ।
- ਬਕਾਇਆ ਪੋਰਟਫੋਲੀਓ ਵਿੱਚ 85% ਮਾਰਕੀਟ ਸ਼ੇਅਰ ਬੈਂਕਾਂ ਅਤੇ ਐੱਨਬੀਐੱਫਸੀ-ਐੱਮਐੱਫਆਈ ਤੋਂ ਹੈ।
- ਏਐੱਮਜੇ'21 ਦੇ ਦੌਰਾਨ ਓਡੀਸ਼ਾ ਦੀ ਵੱਡੀ ਗਈ ਰਕਮ ਬੈਂਕਾਂ ਦੇ ਸਭ ਤੋਂ ਵੱਧ ਯੋਗਦਾਨ ਦੇ ਨਾਲ `2,127 ਕਰੋੜ ਹੈ।
- ਓਡੀਸ਼ਾ ਵਿੱਚ 30+ ਅਤੇ 90+ ਡੀਲੀਕੁਐਂਸੀ ਸਮੁੱਚੀ ਉਦਯੋਗਿਕ ਡੀਲੀਕੁਐਂਸੀ ਨਾਲੋਂ ਘੱਟ ਹਨ।
- ਐੱਨਬੀਐੱਫਸੀ ਦੀ 90+ ਡੀਲੀਕੁਐਂਸੀ ਸਾਰੇ ਕਰਜ਼ਾ ਦੇਣ ਵਾਲਿਆਂ ਵਿੱਚੋਂ ਸਭ ਤੋਂ ਘੱਟ ਹੈ ਅਤੇ ਇਹ ਓਡੀਸ਼ਾ ਦੀ ਸਮੁੱਚੇਰੀ 90+ ਡੀਲੀਕੁਐਂਸੀ ਦੇ ਮੁਕਾਬਲੇ ਘੱਟ ਹੈ।

ਓਡੀਸ਼ਾ: ਐਸਟ ਟਿਕਟ ਆਕਾਰ ਦੇ ਰੁਝਾਨ

ਟਿਕਟ ਦਾ ਆਕਾਰ	ਐਸਟ ਟਿਕਟ ਆਕਾਰ ਦੇ ਰੁਝਾਨ					ਦਲ ਦਰ ਸਾਲ ਵਿਕਾਸ ਦਰ
	ਏਅੰਮਜੇ'20	ਜੇਏਐੱਸ'20	ਓਐੱਨਡੀ'20	ਜੇਐੱਫਐੱਮ'21	ਏਅੰਮਜੇ'21	
ਬੈਂਕ	23,801	32,555	24,430	32,351	31,360	32%
ਐੱਸਐੱਫਬੀ	36,113	29,472	32,570	30,029	31,846	-12%
ਐੱਨਬੀਐੱਫਸੀ-ਐੱਮਐੱਫਆਈ	37,991	34,814	32,603	33,818	37,340	-2%
ਐੱਨਬੀਐੱਫਸੀ	20,570	37,604	41,355	41,982	43,021	109%
ਗੈਰ-ਲਾਭਕਾਰੀ ਐੱਮਐੱਫਆਈ	16,875	29,959	31,064	29,893	35,000	107%
ਓਡੀਸ਼ਾ	25,634	33,598	28,070	32,995	33,188	29%

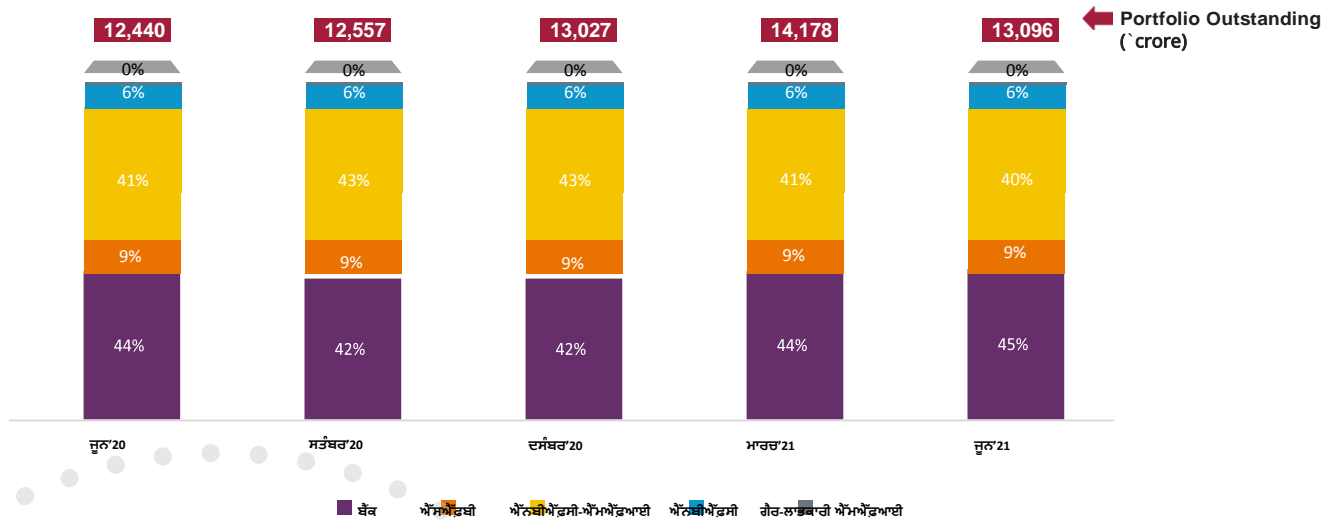
ਓਡੀਸ਼ਾ: ਐਸਟ ਟਿਕਟ ਆਕਾਰ ਦੇ ਰੁਝਾਨ



- ਏਅੰਮਜੇ'20 ਤੋਂ ਏਅੰਮਜੇ'21 ਤੱਕ ਓਡੀਸ਼ਾ ਦੀ ਕੁੱਲ ਐਸਟ ਟਿਕਟ ਦੇ ਆਕਾਰ ਵਿੱਚ 29% ਦਾ ਸਾਲ ਦਰ ਸਾਲ ਵਾਧਾ ਦੇਖਿਆ ਗਿਆ।
- ਐੱਨਬੀਐੱਫਸੀ ਦਾ ਏਟੀਐੱਸ ਓਡੀਸ਼ਾ ਵਿੱਚ ਸਭ ਤੋਂ ਵੱਧ ਹੈ ਅਤੇ ਉਸ ਤੋਂ ਬਾਅਦ ਐੱਨਬੀਐੱਫਸੀ-ਐੱਮਐੱਫਆਈ ਦਾ ਨੰਬਰ ਆਉਂਦਾ ਹੈ।
- ਏਅੰਮਜੇ'20 ਤੋਂ ਏਅੰਮਜੇ'21 ਤੱਕ ਐੱਨਬੀਐੱਫਸੀ ਨੇ 109% ਦਾ ਸਭ ਤੋਂ ਵੱਧ ਸਾਲ ਦਰ ਸਾਲ ਵਾਧਾ ਦੇਖਿਆ, ਇਸ ਤੋਂ ਬਾਅਦ 107% ਦੇ ਨਾਲ ਗੈਰ-ਲਾਭਕਾਰੀ ਐੱਮਐੱਫਆਈ ਦੂਜੇ ਨੰਬਰ 'ਤੇ ਹੈ।

ਓਡੀਸ਼ਾ: ਪੋਰਟਫੋਲੀ ਰੁਝਾਨ

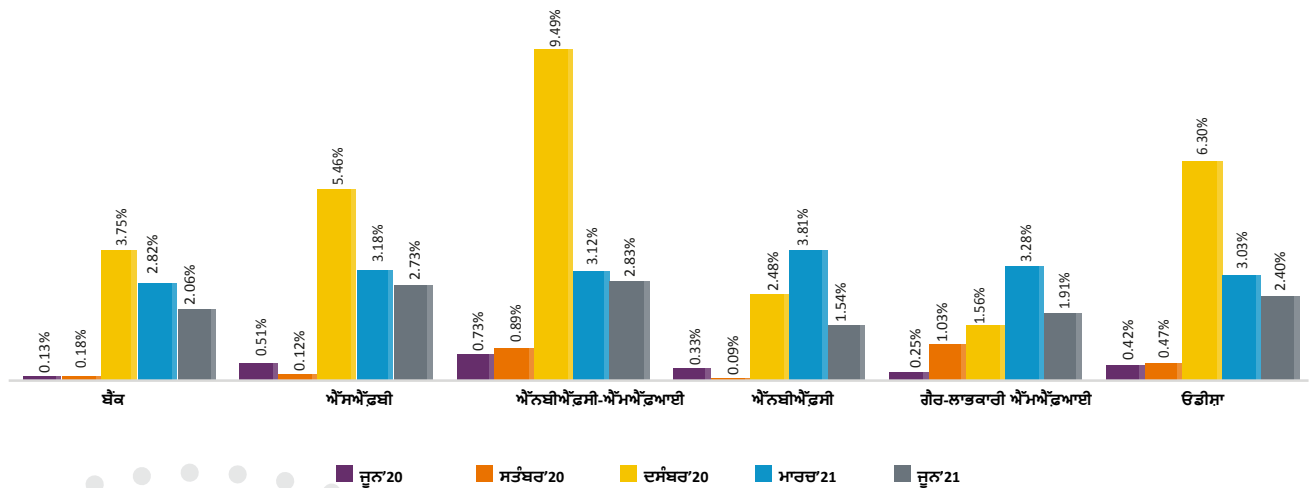
ਖਾਸ	ਜੂਨ '20	ਸਤੰਬਰ '20	ਦਸੰਬਰ '20	ਮਾਰਚ '21	ਜੂਨ '21
ਬੈਂਕ	5,433	5,280	5,403	6,242	5,880
ਐੱਸਐੱਫਬੀ	1,120	1,153	1,179	1,283	1,169
ਐੱਨਬੀਐੱਫਸੀ-ਐੱਮਐੱਫਆਈ	5,125	5,342	5,617	5,793	5,285
ਐੱਨਬੀਐੱਫਸੀ	752	771	801	840	748
ਗੈਰ-ਲਾਭਕਾਰੀ ਐੱਮਐੱਫਆਈ	16	11	28	20	14
ਓਡੀਸ਼ਾ	12,446	12,557	13,028	14,178	13,096
Q-o-Q ਵਿਕਾਸ ਦਰ %	-	1%	4%	9%	-8%



- ਜੂਨ 2020 ਤੋਂ ਜੂਨ 2021 ਤੱਕ ਓਡੀਸ਼ਾ ਦਾ ਪੋਰਟਫੋਲੀ ਬਕਾਇਆ 5% ਵਧਿਆ ਹੈ।
- ਬੈਂਕ ਸਾਰੀਆਂ ਤਿਮਾਹੀਆਂ ਵਿੱਚ ਬਕਾਇਆ ਪੋਰਟਫੋਲੀ ਵਿੱਚ 40% ਤੋਂ ਵੱਧ ਯੋਗਦਾਨ ਦੇ ਕੇ ਮੋਹਰੀ ਹਨ।

ਓਡੀਸ਼ਾ: 90+ ਡੀਲੀਕੁਐਂਸੀ ਰੁਝਾਨ

ਕਰਜ਼ਾ ਦੇਣ ਵਾਲਿਆਂ ਦੀ ਕਿਸਮ	ਜੂਨ'20	ਸਤੰਬਰ'20	ਦਸੰਬਰ'20	ਮਾਰਚ'21	ਜੂਨ'21
ਬੈਂਕ	0.13%	0.18%	3.75%	2.82%	2.06%
ਐੱਸਐੱਫਬੀ	0.51%	0.12%	5.46%	3.18%	2.73%
ਐੱਨਬੀਐੱਫਸੀ-ਐੱਮਐੱਫਆਈ	0.73%	0.89%	9.49%	3.12%	2.83%
ਐੱਨਬੀਐੱਫਸੀ	0.33%	0.09%	2.48%	3.81%	1.54%
ਗੈਰ-ਲਾਭਕਾਰੀ ਐੱਮਐੱਫਆਈ	0.25%	1.03%	1.56%	3.28%	1.91%
ਓਡੀਸ਼ਾ	0.42%	0.47%	6.30%	3.03%	2.40%



- ਜੂਨ 2021 ਵਿੱਚ ਓਡੀਸ਼ਾ ਵਿੱਚ ਕੁੱਲ 90+ ਡੀਲੀਕੁਐਂਸੀ ਘਟ ਕੇ 2.40% ਰਹਿ ਗਏ ਹਨ ਜੋ ਮਾਰਚ 2021 ਵਿੱਚ 3.03% ਸੀ।
- ਮਾਰਚ 2021 ਤੋਂ ਜੂਨ 2021 ਵਿੱਚ ਸਾਰੀਆਂ ਕਰਜ਼ਾ ਦੇਣ ਵਾਲੀਆਂ ਸ਼੍ਰੇਣੀਆਂ ਵਿੱਚ 90+ ਡੀਲੀਕੁਐਂਸੀ ਵਿੱਚ ਗਿਰਾਵਟ ਆਈ ਹੈ।
- ਬੈਂਕਾਂ, ਐੱਨਬੀਐੱਫਸੀ ਅਤੇ ਗੈਰ-ਲਾਭਕਾਰੀ ਐੱਮਐੱਫਆਈ ਨੇ ਆਪਣੇ ਡੀਲੀਕੁਐਂਸੀ ਦਾ ਬਹੁਤ ਵਧੀਆ ਢੰਗ ਨਾਲ ਪ੍ਰਬੰਧਨ ਕੀਤਾ ਹੈ। ਉਨ੍ਹਾਂ ਦੀ 90+ ਡੀਲੀਕੁਐਂਸੀ ਓਡੀਸ਼ਾ ਦੀ ਡੀਲੀਕੁਐਂਸੀ ਨਾਲੋਂ ਘੱਟ ਹੈ।

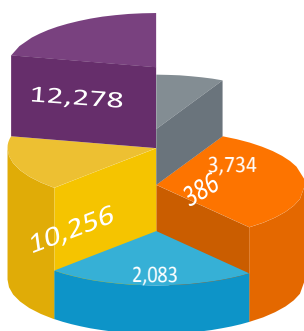


ਅਭਿਲਾਸ਼ੀ ਜ਼ਿਲ੍ਹੇ

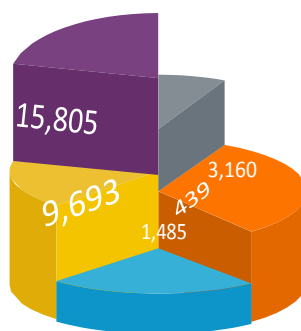
ਅਭਿਲਾਸ਼ੀ ਜ਼ਿਲ੍ਹੇ - ਜੂਨ 2021 ਸੰਖੇਪ ਜਾਣਕਾਰੀ

ਅਭਿਲਾਸ਼ੀ ਜ਼ਿਲ੍ਹਿਆਂ ਦੀ ਵਿਕਾਸ ਵਿਸ਼ੇਸ਼ਤਾ	ਦਸੰਬਰ 2017	ਜੂਨ 2021	ਵਾਧਾ
ਐਕਟਿਵ ਗਾਹਕ ਪ੍ਰਵੇਸ਼ ('000)	4,155	8,143	96%
ਵੱਡੀ ਗਈ ਰਕਮ (ਰੁਪਏ ਕਰੋੜਾਂ ਵਿੱਚ)	14,374*	30,582**	113%
ਕਿਰਿਆਸ਼ੀਲ ਕਰਜ਼ੇ ('000)	6,925	12,730	84%
ਪੇਰਟਫੋਲੀਓ ਬਕਾਇਆ (ਰੁਪਏ ਕਰੋੜਾਂ ਵਿੱਚ)	11,175	28,737	157%
30+ ਡੀਲੀਕੁਐਂਸੀ	1.54%	11.80%	-
90+ ਡੀਲੀਕੁਐਂਸੀ	0.75%	2.36%	-

ਪੇਰਟਫੋਲੀਓ
(ਰੁਪਏ ਕਰੋੜਾਂ ਵਿੱਚ)

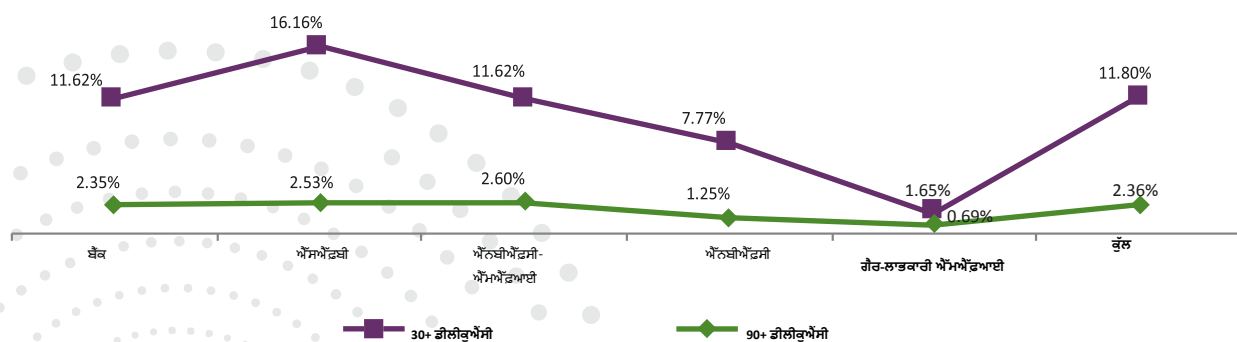


ਵੱਡੀ ਗਈ ਰਕਮ (ਰੁਪਏ ਕਰੋੜਾਂ ਵਿੱਚ) -
ਜੁਲਾਈ '20 ਤੋਂ ਜੂਨ '21 ਤੱਕ



- ਬੈਂਕ
- ਐੱਸਐੱਫਬੀ
- ਐੱਨਬੀਐੱਫਸੀ-ਐੱਮਐੱਫਆਈ
- ਐੱਨਬੀਐੱਫਸੀ
- ਗੈਰ-ਲਾਭਕਾਰੀ ਐੱਮਐੱਫਆਈ

30+ ਅਤੇ 90+ ਪੀਓਐੱਸ ਡੀਲੀਕੁਐਂਸੀ ਕਰਜ਼ਾ ਦੇਣ ਵਾਲਿਆਂ ਦੀ ਸ਼੍ਰੇਣੀ ਅਨੁਸਾਰ



- 30 ਜੂਨ 2021 ਤੱਕ ਅਭਿਲਾਸ਼ੀ ਜ਼ਿਲ੍ਹਿਆਂ ਦਾ ਪੇਰਟਫੋਲੀਓ ਬਕਾਇਆ '28,737 ਕਰੋੜ ਸੀ, ਜਿਸ ਵਿੱਚ ਬੈਂਕਾਂ ਦਾ 43% ਹਿੱਸਾ ਹੈ ਅਤੇ ਇਸ ਤੋਂ ਬਾਅਦ ਐੱਨਬੀਐੱਫਸੀ-ਐੱਮਐੱਫਆਈ ਦਾ 36% ਹਿੱਸਾ ਹੈ।
- ਐੱਨਬੀਐੱਫਸੀ-ਐੱਮਐੱਫਆਈ ਦੀ 90+ ਡੀਲੀਕੁਐਂਸੀ ਸਭ ਤੋਂ ਵੱਧ ਹੈ, ਇਸ ਤੋਂ ਬਾਅਦ ਨੰਬਰ ਐੱਸਐੱਫਬੀ ਅਤੇ ਬੈਂਕਾਂ ਦਾ ਆਉਂਦਾ ਹੈ।
- ਦਸੰਬਰ 2017 ਤੋਂ ਜੂਨ 2021 ਤੱਕ ਪੀਓਐੱਸ ਵਿੱਚ 157% ਅਤੇ ਵੱਡੀ ਗਈ ਰਕਮ ਵਿੱਚ 113% ਦਾ ਵਾਧਾ ਹੋਇਆ ਹੈ।

** ਜਨਵਰੀ 2017 ਤੋਂ ਦਸੰਬਰ 2017 ਤੱਕ ਵੱਡੀ ਗਈ ਰਕਮ
** ਜੁਲਾਈ 2020 ਤੋਂ ਜੂਨ 2021 ਤੱਕ ਵੱਡੀ ਗਈ ਰਕਮ ਦੇ ਆਧਾਰ 'ਤੇ ਗਿਣੀ ਗਈ ਡੀਲੀਕੁਐਂਸੀ

ਸਿਡਬੀ ਬਾਰੇ

ਸਮਾਲ ਇੰਡਸਟਰੀਜ਼ ਡਿਵੈਲਪਮੈਂਟ ਬੈਂਕ ਆਫ ਇੰਡੀਆ (ਸਿਡਬੀ) ਦੀ ਸਥਾਪਨਾ ਸੰਸਦ ਦੇ ਇੱਕ ਐਕਟ ਦੇ ਅਧੀਨ 1990 ਵਿੱਚ ਕੀਤੀ ਗਈ ਸੀ। ਸਿਡਬੀ ਨੂੰ ਸੂਖਮ, ਲਘੂ ਅਤੇ ਦਰਮਿਆਨੇ ਉੱਦਮਾਂ (ਐਮਐੱਸਐੱਮਈ ਖੇਤਰ) ਦੇ ਪ੍ਰਮੋਸ਼ਨ, ਵਿੱਤ ਅਤੇ ਵਿਕਾਸ ਦੇ ਤੀਹਰੇ ਏਜੰਡੇ ਨੂੰ ਲਾਗੂ ਕਰਨ ਲਈ ਪ੍ਰਮੁੱਖ ਵਿੱਤੀ ਸੰਸਥਾ ਵਜੋਂ ਕੰਮ ਕਰਨ ਅਤੇ ਇਸੇ ਤਰ੍ਹਾਂ ਦੀਆਂ ਗਤੀਵਿਧੀਆਂ ਵਿੱਚ ਸ਼ਾਮਲ ਵੱਖ-ਵੱਖ ਸੰਸਥਾਵਾਂ ਦੇ ਕਾਰਜਾਂ ਵਿਚਕਾਰ ਤਾਲਮੇਲ ਬਣਾਈ ਰੱਖਣ ਦਾ ਹੁਕਮ ਦਿੱਤਾ ਗਿਆ ਹੈ। ਸਾਲਾਂ ਦੌਰਾਨ, ਆਪਣੇ ਵੱਖ-ਵੱਖ ਵਿੱਤੀ ਅਤੇ ਵਿਕਾਸ ਦੇ ਉਪਾਵਾਂ ਦੁਆਰਾ, ਬੈਂਕ ਨੇ ਸਮਾਜ ਦੇ ਵੱਖ-ਵੱਖ ਸਮੂਹਾਂ ਦੇ ਲੋਕਾਂ ਦੀ ਜ਼ਿੰਦਗੀ ਨੂੰ ਛੂਹਿਆ ਹੈ, ਪੂਰੇ ਐਮਐੱਸਐੱਮਈ ਖੇਤਰ ਵਿੱਚ ਉੱਦਮਾਂ ਨੂੰ ਪ੍ਰਭਾਵਤ ਕੀਤਾ ਹੈ ਅਤੇ ਐਮਐੱਸਐੱਮਈ ਦੇ ਈਕੋ ਸਿਸਟਮ ਵਿੱਚ ਕਈ ਭਰੋਸੇਮੰਦ ਸੰਸਥਾਵਾਂ ਨਾਲ ਇਕਜੁੱਟਤਾ ਬਣਾਈ ਹੈ।

ਵਿਜ਼ਨ 2.0 ਦੇ ਤਹਿਤ, ਸਿਡਬੀ ਨੇ ਐਮਐੱਸਐੱਮਈ ਖੇਤਰ ਵਿੱਚ ਜਾਣਕਾਰੀ ਦੇ ਬੋਤਰਤੀਬੋਪਣ ਨੂੰ ਸੰਬੋਧਿਤ ਕਰਨ ਲਈ ਵੱਖ-ਵੱਖ ਪਹਿਲਕਦਮੀਆਂ ਦੀ ਅਗਵਾਈ ਕੀਤੀ ਹੈ ਜਿਨ੍ਹਾਂ ਵਿੱਚ ਮਾਈਕ੍ਰੋਫਾਈਨਾਂਸ ਪਲਸ ਤੋਂ ਇਲਾਵਾ, ਐਮਐੱਸਐੱਮਈ ਦੀਆਂ ਭਾਵਨਾਵਾਂ ਅਤੇ ਇੱਛਾਵਾਂ ਦਾ ਅੰਦਾਜ਼ਾ ਲਗਾਉਣ ਲਈ ਐਮਐੱਸਐੱਮਈ ਅਤੇ ਕ੍ਰੀਸਿਡੇਕਸ ਦਾ ਹੈਲਥ ਟ੍ਰੈਕਰ - ਐਮਐੱਸਐੱਮਈ ਪਲਸ, ਉਦਯੋਗ ਖੇਤਰ ਉੱਤੇ ਢੁੱਕਵੀਂ ਰਿਪੋਰਟ ਦੇ ਲਈ - ਇੰਡਸਟਰੀ ਸਪਾਟਲਾਈਟ ਅਤੇ ਫਿਨਟੈਕ ਲੈਂਡਿੰਗ ਸੈਗਮੈਂਟ ਉੱਤੇ ਕ੍ਰੈਡਿਟ ਡਾਟਾ ਇਨਸਾਇਟ ਦੇ ਲਈ ਫਿਨਟੈਕ ਪਲਸ ਸ਼ਾਮਲ ਹਨ।

ਮਾਈਕ੍ਰੋਫਾਈਨਾਂਸ ਸਪੇਸ ਵਿੱਚ ਸਿਡਬੀ

ਸਿਡਬੀ ਨੇ ਮਾਈਕ੍ਰੋਫਾਈਨਾਂਸ ਲਹਿਰ ਨੂੰ ਸਮਰਥਨ ਦੇ ਕੇ ਸਮਾਵੇਸ਼ੀ ਵਿੱਤ ਏਜੰਡੇ ਨੂੰ ਅੱਗੇ ਵਧਾਉਣ ਵਿੱਚ ਮੋਹਰੀ ਰੋਲ ਅਦਾ ਕੀਤਾ ਹੈ। 31 ਮਾਰਚ, 2021 ਤੱਕ ਬੈਂਕ ਦੁਆਰਾ ਸੂਖਮ ਵਿੱਤੀ ਪਹਿਲਕਦਮੀਆਂ ਦੇ ਤਹਿਤ ਵੱਡੀ ਗਈ ਸੰਚਿਤ ਸਹਾਇਤਾ ਕੁੱਲ 20,568 ਕਰੋੜ ਰੁਪਏ ਹੈ, ਜਿਸ ਨਾਲ ਲਗਭਗ 4 ਕਰੋੜ ਇਕਾਈਆਂ ਨੂੰ ਲਾਭ ਹੋਇਆ ਹੈ।

ਐਮਐੱਫਆਈ ਨੂੰ ਕਰਜ਼ਾ ਅਤੇ ਇਕੁਈਟੀ ਸਹਾਇਤਾ, ਇਨ੍ਹਾਂ ਸੰਸਥਾਵਾਂ ਦੀ ਸਮਰੱਥਾ ਵਧਾਉਣ ਲਈ ਦਿੱਤੀ ਜਾਂਦੀ ਹੈ ਅਤੇ ਕਾਰਪੋਰੇਟ ਗਵਰਨੈਂਸ ਕਲਚਰ ਨੂੰ ਅਪਨਾਉਣ ਲਈ ਕੰਪਲਾਇੰਸ ਅਸੈਸਮੈਂਟ ਟੁਲਜ਼ ਆਦਿ ਰਾਹੀਂ ਸਹਾਇਤਾ ਕੀਤੀ ਜਾਂਦੀ ਹੈ। ਇਸ ਤੋਂ ਇਲਾਵਾ ਮਾਈਕ੍ਰੋਫਾਈਨਾਂਸ ਉਦਯੋਗ ਨੂੰ ਨਾਜ਼ੁਕ ਸ਼ੁਰੂਆਤ ਤੋਂ ਇੱਕ ਸੰਪੂਰਣ ਉਦਯੋਗ ਤੱਕ ਸੰਭਾਲਣ ਤੋਂ ਇਲਾਵਾ, ਸਾਡੇ ਐਮਐੱਫਆਈ ਦੇ 8 ਹਿੱਸੇਦਾਰਾਂ ਨੂੰ ਐਸਐੱਫਬੀ/ ਯੂਨੀਵਰਸਲ ਬੈਂਕਾਂ ਵਿੱਚ ਤਬਦੀਲ ਕਰਨਾ ਵੀ ਸਿਡਬੀ ਦਾ ਕੰਮ ਹੈ। ਸਿਡਬੀ (ਭਾਈਵਾਲੀ ਪ੍ਰਬੰਧਾਂ ਰਾਹੀਂ) ਤੋਂ ਸਿੱਧੇ ਤੌਰ 'ਤੇ ਮਾਰਕੀਟ ਦੀਆਂ ਦਰਾਂ ਨਾਲੋਂ ਕਾਫ਼ੀ ਘੱਟ ਵਿਆਜ ਦਰਾਂ 'ਤੇ ਛੋਟੇ ਕਰਜ਼ੇ ਉਪਲਬਧ ਕਰਾਉਣਾ ਮਾਇਕ੍ਰੋ ਲੈਂਡਿੰਗ ਦੀ ਇੱਕ ਨਵੀਂ ਪਹਿਲ ਹੈ। ਪ੍ਰਯਾਸ ਸਿਰਲੇਖ ਵਾਲੀ ਇਸ ਪਹਿਲਕਦਮੀ ਤਹਿਤ, ਬੈਂਕ ਵੱਲੋਂ ਪਿਰਾਮਿਡ ਦੇ ਸਭ ਤੋਂ ਹੇਠਾਂ ਵਾਲੇ ਛੋਟੇ ਕਰਜ਼ੇਦਾਰਾਂ ਨੂੰ 50000 ਰੁਪਏ ਤੋਂ ਲੈ ਕੇ 5 ਲੱਖ ਰੁਪਏ ਤੱਕ ਦੇ ਛੋਟੀਆਂ ਟਿਕਟਾਂ ਦੇ ਆਕਾਰ ਦੇ ਕਰਜ਼ੇ ਵੰਡੇ ਗਏ ਹਨ ਜਿਨ੍ਹਾਂ ਨੂੰ ਭਾਈਵਾਲੀ ਮਾਡਲ ਦੇ ਤਹਿਤ ਬਾਜ਼ਾਰ ਦੀਆਂ ਦਰਾਂ ਨਾਲੋਂ ਤੁਲਨਾਤਮਕ ਘੱਟ ਵਿਆਜ ਦਰਾਂ 'ਤੇ ਦਿੱਤਾ ਗਿਆ ਹੈ।

ਇਕੁਇਟੀਵਿਕਸ ਬਾਰੇ

ਇਕੁਇਟੀਵਿਕਸ ਇੱਕ ਗਲੋਬਲ ਇਨਫਾਰਮੇਸ਼ਨ ਸੋਲਿਊਸ਼ਨ ਕੰਪਨੀ ਹੈ ਜੋ ਵਿਸ਼ਵ ਭਰ ਦੇ ਸੰਗਠਨਾਂ ਅਤੇ ਵਿਅਕਤੀਆਂ ਲਈ ਭਰੋਸੇਯੋਗ ਵਿਲੱਖਣ ਅੰਕੜੇ, ਨਵੀਨਤਕਾਰੀ ਵਿਸ਼ਲੇਸ਼ਣ, ਤਕਨਾਲੋਜੀ ਅਤੇ ਉਦਯੋਗਿਕ ਮੁਹਾਰਤ ਦੀ ਵਰਤੋਂ ਨਾਲ ਗਿਆਨ ਨੂੰ ਸੂਝ ਵਿੱਚ ਬਦਲਣ ਦੀ ਤਾਕਤ ਦਿੰਦੀ ਹੈ ਜਿਸ ਨਾਲ ਵਧੇਰੇ ਜਾਣਕਾਰੀ ਵਾਲੇ ਕਾਰੋਬਾਰ ਅਤੇ ਵਿਅਕਤੀਗਤ ਫੈਸਲੇ ਲੈਣ ਵਿੱਚ ਸਹਾਇਤਾ ਜੁੱਦੀ ਹੈ।

ਐਟਲਾਂਟਾ, ਗਾ, ਵਿਖੇ ਇਕੁਇਟੀਵਿਕਸ ਦਾ ਮੁੱਖ ਦਫ਼ਤਰ ਹੈ, ਜੋ ਉੱਤਰੀ ਅਮਰੀਕਾ, ਮੱਧ ਅਤੇ ਦੱਖਣੀ ਅਮਰੀਕਾ, ਯੂਰਪ ਅਤੇ ਏਸ਼ੀਆ ਪ੍ਰਸ਼ਾਂਤ ਖੇਤਰ ਦੇ 24 ਦੇਸ਼ਾਂ ਵਿੱਚ ਕੰਮ ਕਰਦੀ ਹੈ ਜਾਂ ਉੱਥੇ ਇਸਦਾ ਨਿਵੇਸ਼ ਹੈ। ਇਹ ਸਟੈਂਡਰਡ ਐਂਡ ਪੂਅਰਜ਼ (ਐੱਸ ਐੱਡ ਪੀ) 500[®] ਇੰਡੈਕਸ ਦਾ ਮੈਂਬਰ ਹੈ ਅਤੇ ਨਿਊ ਯਾਰਕ ਸਟਾਕ ਐਕਸਚੇਂਜ (ਐੱਨਵਾਈਐੱਸਈ) ਉੱਤੇ ਈਐੱਫਐੱਕਸ ਦੇ ਪ੍ਰਤੀਕ ਦੇ ਤਹਿਤ ਇਸਦੇ ਕਾਮਨ ਸਟਾਕ ਦਾ ਵਪਾਰ ਕੀਤਾ ਜਾਂਦਾ ਹੈ। ਵਿਸ਼ਵ ਭਰ ਵਿੱਚ ਇਕੁਇਟੀਵਿਕਸ ਦੇ ਵਿੱਚ 11,000 ਕਰਮਚਾਰੀ ਨੌਕਰੀ ਕਰਦੇ ਹਨ। ਕ੍ਰੈਡਿਟ ਉਦਯੋਗ ਵਿੱਚ 120 ਸਾਲਾਂ ਤੋਂ ਵੱਧ ਦੀ ਇੱਕ ਵਿਸ਼ਵਵਿਆਪੀ ਵਿਰਾਸਤ ਦੇ ਨਾਲ, 2010 ਵਿੱਚ, ਇਕੁਇਟੀਵਿਕਸ ਨੇ ਭਾਰਤ ਦੀ ਮਾਰਕੀਟ ਵਿੱਚ ਇੱਕ ਮੌਜੂਦਗੀ ਸਥਾਪਤ ਕੀਤੀ ਅਤੇ ਸੀਆਈਸੀ ਵਜੋਂ ਕੰਮ ਕਰਨ ਲਈ ਆਰਬੀਆਈ ਦੁਆਰਾ ਲਾਇਸੈਂਸ ਪ੍ਰਾਪਤ ਕੀਤਾ ਸੀ। ਪਿਛਲੇ 9 ਸਾਲਾਂ ਵਿੱਚ, ਕ੍ਰੈਡਿਟ ਬਿਊਰੋ ਦੇ 4000 + ਮੈਂਬਰ ਹੋ ਗਏ ਹਨ ਜਿਸ ਵਿੱਚ ਬੈਂਕ, ਐੱਨਬੀਐੱਫਸੀ, ਐਮਐੱਫਆਈ ਅਤੇ ਬੀਮਾਕਰਤਾ ਸ਼ਾਮਲ ਹਨ। ਇਹ ਮੈਂਬਰ ਲੱਖਾਂ ਭਾਰਤੀ ਉਪਭੋਗਤਾਵਾਂ ਦੀ ਜਨਸੰਖਿਆ ਸੰਬੰਧੀ ਅਤੇ ਮੁੜ ਅਦਾਇਗੀ ਸੰਬੰਧੀ ਜਾਣਕਾਰੀ ਪ੍ਰਦਾਨ ਕਰਦੇ ਹਨ। 2014 ਵਿੱਚ, ਇਕੁਇਟੀਵਿਕਸ ਨੇ ਇੱਕ ਵਿਸ਼ਲੇਸ਼ਣ ਫਰਮ ਦੀ ਪ੍ਰਾਪਤੀ ਦੁਆਰਾ ਭਾਰਤ ਵਿੱਚ ਆਪਣੇ ਪੈਰ ਹੋਰ ਪਸਾਰੇ। ਇਕੁਇਟੀਵਿਕਸ ਐਨਾਲਿਟਿਕਸ ਪ੍ਰਾਈਵੇਟ ਲਿਮਿਟਿਡ - ਭਾਰਤ ਵਿੱਚ ਇਕੁਇਟੀਵਿਕਸ ਦੀ ਪੂਰੀ ਮਲਕੀਅਤ ਵਾਲੀ ਵਿਸ਼ਲੇਸ਼ਣ ਇਕਾਈ ਹੈ, ਜੋ ਅਨੇਕੇ ਅਨੁਕੂਲਿਤ ਵਿਸ਼ਲੇਸ਼ਣ ਹੱਲ ਪੇਸ਼ ਕਰਦੀ ਹੈ ਜੋ ਕਾਰੋਬਾਰਾਂ ਦੀ ਕਾਰਗੁਜ਼ਾਰੀ ਅਤੇ ਉਪਭੋਗਤਾਵਾਂ ਦੀ ਜ਼ਿੰਦਗੀ ਦੋਹਾਂ ਨੂੰ ਸੰਪੰਨ ਕਰਦੀ ਹੈ।

ਡਿਸਕਲੇਮਰ

ਮਾਈਕ੍ਰੋਫਾਈਨਾਂਸ ਪਲਸ (ਰਿਪੋਰਟ) ਨੂੰ ਇਕੁਇਟੀਵਿਕਸ ਕ੍ਰੈਡਿਟ ਇਨਫਾਰਮੇਸ਼ਨ ਸਰਵਿਸਿਜ਼ ਪ੍ਰਾਈਵੇਟ ਲਿਮਿਟਿਡ (ਇਕੁਇਟੀਵਿਕਸ) ਦੁਆਰਾ ਤਿਆਰ ਕੀਤਾ ਗਿਆ ਹੈ। ਰਿਪੋਰਟ ਤੱਕ ਪਹੁੰਚ ਕੇ ਅਤੇ ਇਸਤੇਮਾਲ ਕਰਕੇ, ਯੁਜ਼ਰ ਸਵੀਕਾਰ ਕਰਦਾ ਹੈ ਅਤੇ ਮੰਨਦਾ ਹੈ ਕਿ ਅਜਿਹੀ ਵਰਤੋਂ ਇਸ ਡਿਸਕਲੇਮਰ ਦੇ ਅਧੀਨ ਹੈ। ਇਹ ਰਿਪੋਰਟ ਜੂਨ 2021 ਤੱਕ ਮਾਈਕ੍ਰੋਫਾਈਨਾਂਸ ਸੰਸਥਾਵਾਂ, ਜੋ ਇਕੁਇਟੀਵਿਕਸ ਦੀਆਂ ਮੈਂਬਰ ਹਨ, ਉਨ੍ਹਾਂ ਦੁਆਰਾ ਉੱਚਿਤ ਰੂਪ ਵਿੱਚ ਦਿੱਤੀ ਗਈ ਜਾਣਕਾਰੀ ਦੇ ਸੰਗ੍ਰਹਿ 'ਤੇ ਆਧਾਰਤ ਹੈ। ਹਾਲਾਂਕਿ ਇਕੁਇਟੀਵਿਕਸ ਨੂੰ ਰਿਪੋਰਟ ਤਿਆਰ ਕਰਨ ਵਿੱਚ ਢੁੱਕਵੀਂ ਦੇਖਭਾਲ ਅਪਣਾਈ ਹੈ, ਪਰ ਇਹ ਮਾਈਕ੍ਰੋਫਾਈਨਾਂਸ ਸੰਸਥਾਵਾਂ ਦੁਆਰਾ ਦਿੱਤੀ ਗਈ ਗਲਤ ਜਾਂ ਨਾਕਾਫ਼ੀ ਜਾਣਕਾਰੀ ਲਈ ਖੁਦ ਜ਼ਿੰਮੇਵਾਰ ਨਹੀਂ ਹੋਵੇਗਾ। ਇਸ ਤੋਂ ਇਲਾਵਾ, ਇਕੁਇਟੀਵਿਕਸ ਰਿਪੋਰਟ ਵਿਚਲੀ ਜਾਣਕਾਰੀ ਦੀ ਯੋਗਤਾ ਜਾਂ ਪੁਰਤਾ ਦੀ ਗਰੰਟੀ ਨਹੀਂ ਦਿੰਦਾ ਅਤੇ/ ਜਾਂ ਕਿਸੇ ਖਾਸ ਮਕਸਦ ਲਈ ਇਸਦੀ ਅਨੁਕੂਲਤਾ ਲਈ ਨਾ ਹੀ ਇਕੁਇਟੀਵਿਕਸ, ਰਿਪੋਰਟ ਤੱਕ ਕਿਸੇ ਪਹੁੰਚ ਜਾਂ ਨਿਡਰਤਾ ਲਈ ਜ਼ਿੰਮੇਵਾਰ ਹੈ ਅਤੇ ਸਪੱਸ਼ਟ ਤੌਰ 'ਤੇ ਇਕੁਇਟੀਵਿਕਸ ਅਜਿਹੀ ਸਾਰੀ ਜ਼ਿੰਮੇਵਾਰੀ ਤੋਂ ਇਨਕਾਰ ਕਰਦਾ ਹੈ। ਇਸ ਰਿਪੋਰਟ ਦੀ ਕਿਸੇ ਕਾਰਜ, ਉਤਪਾਦ ਨੂੰ ਮੰਨਣ ਜਾਂ ਨਾ ਮੰਨਣ ਜਾਂ ਸਵੀਕਾਰ ਕਰਨ ਲਈ ਸਿਫਾਰਸ਼ ਨਹੀਂ ਕੀਤੀ ਜਾਂਦੀ ਅਤੇ ਨਾ ਹੀ ਇਸ ਰਿਪੋਰਟ ਦੀ ਕਿਸੇ ਸੰਬੰਧਤ ਵਿਅਕਤੀ ਜਾਂ ਇਕਾਈ ਨੂੰ (i) ਕਰਜ਼ਾ ਦੇਣ ਜਾਂ ਨਾ ਦੇਣ ਅਤੇ (ii) ਕਿਸੇ ਵਿੱਤੀ ਲੈਣ-ਦੇਣ ਵਿੱਚ ਦਾਖਲ ਹੋਣ ਜਾਂ ਨਾ ਹੋਣ ਦੇ ਲਈ ਕੋਈ ਸਿਫਾਰਸ਼ ਕੀਤੀ ਜਾਂਦੀ ਹੈ। ਰਿਪੋਰਟ ਵਿਚਲੀ ਜਾਣਕਾਰੀ ਕੋਈ ਸਲਾਹ ਦਾ ਆਧਾਰ ਨਹੀਂ ਰੱਖਦੀ ਅਤੇ ਇਸ ਰਿਪੋਰਟ ਵਿੱਚ ਸ਼ਾਮਲ ਜਾਣਕਾਰੀ ਦੇ ਆਧਾਰ 'ਤੇ ਕੋਈ ਫੈਸਲਾ ਲੈਣ ਤੋਂ ਪਹਿਲਾਂ ਉਪਭੋਗਤਾ ਨੂੰ ਉਹ ਸਾਰੇ ਜ਼ਰੂਰੀ ਵਿਸ਼ਲੇਸ਼ਣ ਖੁਦ ਕਰਨ ਚਾਹੀਦੇ ਹਨ ਜੋ ਉਸਦੀ ਹਾਏ ਵਿੱਚ ਸਮਝਦਾਰੀ ਬਣਾਉਣ ਵਿੱਚ ਸਹਾਇਤਾ ਕਰੇ। ਰਿਪੋਰਟ ਦੀ ਵਰਤੋਂ ਕ੍ਰੈਡਿਟ ਇਨਫਾਰਮੇਸ਼ਨ ਕੰਪਨੀਜ਼ (ਰੈਗੂਲੇਸ਼ਨ) ਐਕਟ 2005, ਕ੍ਰੈਡਿਟ ਇਨਫਾਰਮੇਸ਼ਨ ਕੰਪਨੀਜ਼ ਰੈਗੂਲੇਸ਼ਨ, 2006, ਕ੍ਰੈਡਿਟ ਇਨਫਾਰਮੇਸ਼ਨ ਕੰਪਨੀਜ਼ ਰੂਲਜ਼, 2006 ਦੀਆਂ ਧਾਰਾਵਾਂ ਦੁਆਰਾ ਨਿਰੰਤਰਿਤ ਕੀਤੀ ਜਾਂਦੀ ਹੈ। ਬਿਨਾਂ ਮਨਜ਼ੂਰੀ ਤੋਂ ਰਿਪੋਰਟ ਦੇ ਕਿਸੇ ਵੀ ਹਿੱਸੇ ਦੀ ਨਕਲ, ਵੰਡ ਜਾਂ ਪ੍ਰਕਾਸ਼ਤ ਨਹੀਂ ਕੀਤੀ ਜਾਣੀ ਚਾਹੀਦੀ।

ਸੰਪਰਕ ਵੇਰਵੇ

ਇਕੁਇਫੈਕਸ ਕ੍ਰੈਡਿਟ ਇਨਫਾਰਮੇਸ਼ਨ ਸਰਵਿਸਿਜ਼ ਪ੍ਰਾਈਵੇਟ ਲਿਮਿਟਿਡ
ਯੂਨਿਟ ਨੰਬਰ - 931, ਤੀਜੀ ਮੰਜਲ, ਬਿਲਡਿੰਗ ਨੰ: 9,
ਸੋਲੀਟੇਅਰ ਕਾਰਪੋਰੇਟ ਪਾਰਕ, ਅੰਧੋਰੀ ਘਾਟਕੋਪਰ ਲਿੰਕ ਰੋਡ,
ਅੰਧੋਰੀ (ਪੂਰਬੀ), ਮੁੰਬਈ - 400 093
ਟੋਲ ਫ੍ਰੀ ਨੰਬਰ: 1800 2093247
ecissupport@equifax.com

ਸਮਾਲ ਇੰਡਸਟਰੀਜ਼ ਡਿਵੈਲਪਮੈਂਟ ਬੈਂਕ ਆਫ ਇੰਡੀਆ
ਸਵਾਵਲੰਬਨ ਭਵਨ, ਪਲਾਟ ਨੰਬਰ ਸੀ - 11, 'ਜੀ' ਬਲਾਕ,
ਬਾਂਦਰਾ ਕੁਰਲਾ ਕੰਪਲੈਕਸ, ਬਾਂਦਰਾ (ਪੂਰਬ),
ਮੁੰਬਈ - 400 051 ਮਹਾਰਾਸ਼ਟਰ
ਟੋਲ ਫ੍ਰੀ ਨੰਬਰ: 1800 226753

www.sidbi.in/en

