

**ਮਾਈਕ੍ਰੋਫਾਈਨੈਂਸ
ਪਲਸ ਰਿਪੋਰਟ
ਵੋਲੀਅਮ XV – ਫਰਵਰੀ 2023**



ਵਿਸ਼ਲੇਸ਼ਣੀ ਸੰਪਰਕ

ਇਕੁਇਫੈਕਸ

ਕਿਰਨ ਸਮੁੰਦ ਰਾ

ਮੁਖੀ – ਡੇਟਾ ਵਿਸ਼ਲੇਸ਼ਣਾਤਮਿਕ

kiran.samudrala@equifax.com

ਸ਼ਰੂਤੀ ਜੋਸ਼ੀ

ਮੁਖੀ – ਅੰਤਰਦ੍ਰਿਸ਼ਟੀਆਂ ਅਤੇ ਵਿਸ਼ਲੇਸ਼ਣਾਤਮਿਕ

shruti.joshi@equifax.com

ਵੰਦਨਾ ਪੰਚਾਲ

ਐਸੋਸੀਏਟ ਮੈਨੇਜਰ – ਅੰਤਰਦ੍ਰਿਸ਼ਟੀਆਂ ਅਤੇ
ਵਿਸ਼ਲੇਸ਼ਣਾਤਮਿਕ

vandana.panchal@equifax.com

ਐਸਆਈਡੀਬੀਆਈ

ਸੰਜੇ ਜੈਨ

ਸੀਜੀਐਮ - ਈਆਰਡੀਏਵੀ

erdav@sidbi.in

ਵੰਦਿਤਾ ਸ੍ਰੀਵਾਸਤਵ

ਏਐਮ - ਈਆਰਡੀਏਵੀ

erdav@sidbi.in

ਵੰਦਿਤਾ ਸ੍ਰੀਵਾਸਤਵ

ਏਐਮ - ਈਆਰਡੀਏਵੀ

erdav@sidbi.in

ਅਨੁਕ੍ਰਮਣਿਕਾ

ਕਾਰਜਕਾਰੀ ਸਾਰਾਂਸ਼

04

ਸੰਖਿਪਤ ਰੂਪ ਅਤੇ ਗਲਾਸਰੀ

05

ਮਾਈਕ੍ਰੋਫਾਈਨੈਂਸ ਉਦਯੋਗ ਆਮ ਜਾਣਕਾਰੀ

06

ਸੰਵਿਤਰਣ ਰੁਝਾਨ

09

ਉਦਯੋਗ ਜੋਖਮ ਪ੍ਰੋਫਾਈਲ

12

ਭੂਗੋਲਿਕ ਐਕਸਪੋਜ਼ਰ

14

ਅਭਿਲਾਸ਼ੀ ਜ਼ਿਲ੍ਹੇ

17

ਚੋਟੀ ਦੇ 10 ਜ਼ਿਲ੍ਹਿਆਂ ਦੀ ਕਾਰਗੁਜ਼ਾਰੀ

19

ਕਾਰਜਕਾਰੀ ਸਾਰਾਂਸ਼

ਐਮਐਫਆਈ ਪਲਸ ਰਿਪੋਰਟ ਦਾ 15ਵਾਂ ਸੰਸਕਰਣ 30 ਸਤੰਬਰ 2022 ਤੱਕ ਦੇ ਸਮੇਂ ਲਈ ਬਿਊਰੋ ਨੂੰ ਜਮ੍ਹਾਂ ਕੀਤੇ ਗਏ ਡੇਟਾ 'ਤੇ ਅਧਾਰਿਤ ਹੈ।

30 ਸਤੰਬਰ 2022 ਤੱਕ ਮਾਈਕ੍ਰੋਫਾਈਨੈਂਸ ਉਦਯੋਗ ਦਾ ਪੋਰਟਫੋਲੀਓ ਬਕਾਇਆ 1,054 ਲੱਖ ਸਰਗਰਮ ਕਰਜ਼ਿਆਂ ਅਤੇ 6 ਕਰੋੜ ਸਰਗਰਮ ਵਿਲੱਖਣ ਕਰਜ਼ਦਾਰਾਂ ਦੇ ਨਾਲ 271,350 ਕਰੋੜ ਰੁਪਏ ਹੈ। ਐਨਬੀਐਫਸੀ-ਐਮਐਫਆਈ ਪੋਰਟਫੋਲੀਓ ਬਕਾਇਆ ਵਿੱਚ ਸਭ ਤੋਂ ਵੱਧ ਯੋਗਦਾਨ ਪਾਉਂਦੇ ਹਨ। ਸਤੰਬਰ 2021 ਤੋਂ ਸਤੰਬਰ 2022 ਤੱਕ ਮਾਈਕ੍ਰੋਫਾਈਨੈਂਸ ਉਦਯੋਗ ਵਿੱਚ 20% ਦਾ ਵਾਧਾ ਹੋਇਆ ਅਤੇ ਜੂਨ 2022 ਤੋਂ ਸਤੰਬਰ 2022 ਤੱਕ 2% ਦਾ ਤਿਮਾਹੀ-ਦਰ-ਤਿਮਾਹੀ ਵਾਧਾ ਦੇਖਿਆ ਗਿਆ। ਐਨਬੀਐਫਸੀ ਨੇ ਸਤੰਬਰ 2021 ਤੋਂ ਸਤੰਬਰ 2022 ਤੱਕ 59% ਦਾ ਉੱਚਤਮ ਸਾਲ-ਦਰ-ਸਾਲ ਵਾਧਾ ਦਰਜ ਕੀਤਾ।

ਮੁੱਲ ਦੇ ਆਧਾਰ 'ਤੇ ਵੰਡਾਂ ਵਿੱਚ 11% ਦਾ ਸਾਲਾਨਾ ਵਾਧਾ ਦਰਜ ਕੀਤਾ ਗਿਆ ਅਤੇ ਜੇਏਐਸ' 21 ਤੋਂ ਜੇਏਐਸ' 22 ਤੱਕ ਵਾਲੀਅਮ ਦੇ ਰੂਪ ਵਿੱਚ 2% ਦੀ ਗਿਰਾਵਟ ਆਈ। ਗੈਰ-ਲਾਭਕਾਰੀ ਐਮਐਫਆਈ ਨੇ ਵੰਡ ਦੀ ਰਕਮ ਦੇ ਮਾਮਲੇ ਵਿੱਚ 122% ਦਾ ਉੱਚਤਮ ਵਾਧਾ ਦੇਖਿਆ ਗਿਆ ਹੈ ਅਤੇ ਕਰਜ਼ਾ ਵੰਡਣ ਦੇ ਮਾਮਲੇ ਵਿੱਚ ਐਨਬੀਐਫਸੀ ਜੇਏਐਸ' 21 ਤੋਂ ਜੇਏਐਸ' 22 ਤੱਕ 63% ਤੱਕ ਅੱਗੇ ਹਨ। ਸਭ ਤੋਂ ਵੱਧ ਸੰਖਿਆ ਵਿੱਚ ਕਰਜ਼ 30 ਹਜ਼ਾਰ - 40 ਹਜ਼ਾਰ ਟਿਕਟ ਆਕਾਰ ਸ਼੍ਰੇਣੀ ਦੇ ਤਹਿਤ ਜਾਰੀ ਕੀਤੇ ਗਏ ਹਨ ਅਤੇ ਇਸ ਵਿੱਚ ਜੇਏਐਸ' 21 ਤੋਂ ਜੇਏਐਸ' 22 ਤੱਕ 13% ਦਾ ਸਾਲਾਨਾ ਵਾਧਾ ਦਰ ਦੇਖਿਆ ਗਿਆ ਹੈ।

ਸਤੰਬਰ 2021 ਦੇ ਮੁਕਾਬਲੇ ਸਤੰਬਰ 2022 ਵਿੱਚ ਸਾਰੇ ਬਕਾਇਆ ਖੰਡਾਂ ਵਿੱਚ ਗਿਰਾਵਟ ਆਈ ਹੈ। ਦੇਣਯੋਗ ਸ਼੍ਰੇਣੀ ਦੇ 90-179 ਦਿਨਾਂ ਨੂੰ ਛੱਡ ਕੇ ਬਾਕੀ ਸਾਰੇ ਬਕਾਇਆ ਖੰਡਾਂ ਵਿੱਚ ਜੂਨ 2022 ਤੋਂ ਸਤੰਬਰ 2022 ਵਿੱਚ ਕਮੀ ਆਈ ਹੈ।

ਅਭਿਲਾਸ਼ੀ ਜ਼ਿਲ੍ਹਿਆਂ ਲਈ 30 ਸਤੰਬਰ 2022 ਤੱਕ ਬਕਾਇਆ ਪੋਰਟਫੋਲੀਓ `38,682 ਕਰੋੜ ਹੈ ਅਤੇ ਸਤੰਬਰ 2021 ਤੋਂ ਸਤੰਬਰ 2022 ਤੱਕ ਇਸ ਵਿੱਚ 29% ਵਾਧਾ ਹੋਇਆ ਹੈ। ਅਕਤੂਬਰ 2021 ਤੋਂ ਸਤੰਬਰ 2022 ਤੱਕ ਅਭਿਲਾਸ਼ੀ ਜ਼ਿਲ੍ਹਿਆਂ ਵਿੱਚ `43,122 ਕਰੋੜ ਰੁਪਏ ਦੇ ਕਰਜ਼ੇ ਵੰਡੇ ਗਏ ਸਨ।

ਇਸ ਸੰਸਕਰਨ ਵਿੱਚ ਅਸੀਂ ਐਮਐਫਆਈ ਉਦਯੋਗ ਦੇ ਚੋਟੀ ਦੇ 10 ਜ਼ਿਲ੍ਹਿਆਂ ਦੀ ਕਾਰਗੁਜ਼ਾਰੀ ਨੂੰ ਕਵਰ ਕੀਤਾ ਹੈ। ਸਤੰਬਰ 2021 ਤੋਂ ਸਤੰਬਰ 2022 ਤੱਕ ਮਧੂਬਨੀ ਜ਼ਿਲ੍ਹੇ ਦੇ ਪੋਰਟਫੋਲੀਓ ਬਕਾਇਆ ਵਿੱਚ 60% ਦਾ ਵਾਧਾ ਹੋਇਆ ਹੈ।

ਸੰਖਿਪਤ ਰੂਪ ਅਤੇ ਗਲਾਸਰੀ

- ਏਟੀਐਸ (ਐਸਟ ਟਕਿਟ ਸਾਈਜ਼) = ਵੰਡੀ ਗਈ ਰਾਸ਼ੀ / ਕਰਜ਼ ਦੀ ਸੰਖਿਆ
- ਡੀਪੀਡੀ = ਪਛਿਲੇ ਬਕਾਇਆ ਦਨਿ
- ਸਕਰਿਆ ਪੀਓਐਸ ਜਾਂ ਕਰਜ਼ਦਾਰ ਜਾਂ ਸਰਗਰਮ ਕਰਜ਼ = 0 to 179 ਡੀਪੀਡੀ + ਨਵੇਂ ਖਾਤੇ + ਚਲੰਤ ਖਾਤੇ
- ਐਮਐਫਆਈ = ਮਾਈਕਰੋਫਾਈਨਾਂਸ ਸੰਸਥਾ
- ਪੀਓਐਸ = ਪੋਰਟਫੋਲੀਓ ਬਕਾਇਆ
- ਯੂਟੀ = ਕੇਂਦਰ ਸ਼ਾਸਤ ਪ੍ਰਦੇਸ਼
- ਅਭਲਾਸੀ ਜਲ੍ਹੇ (ਏਡੀ) – ਨੀਤੀ ਆਯੋਗ, ਭਾਰਤ ਸਰਕਾਰ ਵੱਲੋਂ ਜਨਵਰੀ 2018 ਵੱਚਿ ਮਨੁੱਖੀ ਵਕਿਸ ਸੂਚਕ ਅੰਕ ਵੱਚਿ ਸੁਧਾਰ ਲਈ ਪਛਾਣੇ ਗਏ ਜਲ੍ਹਹਿਆਂ (ਇਸ ਸਮੇਂ ਸੰਖਿਆ ਵੱਚਿ 117) ਦੀ ਪਛਾਣ ਕੀਤੀ ਗਈ ਹੈ, ਜੇ ਸਹਿਤ ਅਤੇ ਪੇਸ਼ਣ, ਸਖਿਆ, ਖੇਤੀਬਾੜੀ ਅਤੇ ਜਲ ਸਰੋਤ, ਵੱਤੀ ਸਮੂਲੀਅਤ, ਹੁਨਰ ਵਕਿਸ ਅਤੇ ਬੁਨਿਆਦੀ ਢਾਂਚੇ ਵਰਗੇ ਸਾਂਝੇ ਸੂਚਕਾਂ 'ਤੇ ਅਧਾਰਤ ਹਨ।
- 1-179 = 1 ਤੋਂ 179 ਡੀਪੀਡੀ / ਸਕਰਿਆ ਪੀਓਐਸ
- 1-29 = 1 ਤੋਂ 29 ਡੀਪੀਡੀ / ਸਕਰਿਆ ਪੀਓਐਸ
- 30-59 = 30 to 59 ਡੀਪੀਡੀ / ਸਕਰਿਆ ਪੀਓਐਸ
- 60-89 = 60 ਤੋਂ 89 ਡੀਪੀਡੀ / ਸਕਰਿਆ ਪੀਓਐਸ
- = 90-179 = 90 ਤੋਂ 179 ਡੀਪੀਡੀ / ਸਕਰਿਆ ਪੀਓਐਸ
- 30+ ਅਣਗਹਲੀ = 30-179 ਡੀਪੀਡੀ / ਸਕਰਿਆ ਪੀਓਐਸ
- 90+ ਅਣਗਹਲੀ = 90-179 ਡੀਪੀਡੀ / ਸਕਰਿਆ ਪੀਓਐਸ
- ਜੇਏਐਸ'21 = ਜੁਲਾਈ 2021 ਤੋਂ ਸਤੰਬਰ 2021
- ਓਐਨਡੀ'21 = ਅਕਤੂਬਰ 2021 ਤੋਂ ਦਸੰਬਰ 2021
- ਜੇਐਫਐਮ'22 = ਜਨਵਰੀ 2022 ਤੋਂ ਮਾਰਚ 2022
- ਏਐਮਜੇ'22 = ਅਪ੍ਰੈਲ 2022 ਤੋਂ ਜੂਨ 2022
- ਜੇਏਐਸ'22 = ਜੁਲਾਈ 2021 ਤੋਂ ਸਤੰਬਰ 2022

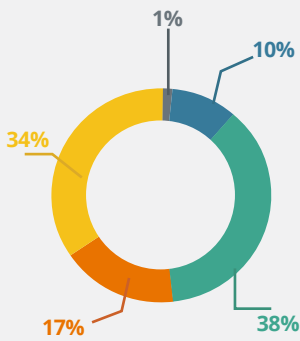


ਮਾਈਕ੍ਰੋਫਾਈਨੈਂਸ
ਉਦਯੋਗ
ਆਮ ਜਾਣਕਾਰੀ

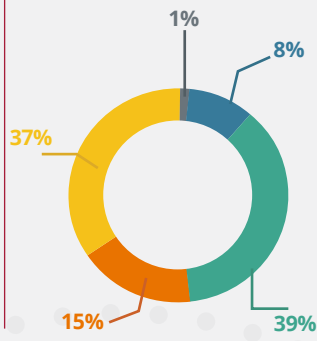
ਮਾਈਕ੍ਰੋਫਾਈਨੈਂਸ ਉਦਯੋਗ ਸਨੈਪਸ਼ਾਟ – 30 ਸਤੰਬਰ 2022 ਤੱਕ

31 ਦਸੰਬਰ 2022 ਤੱਕ ਸਨੈਪਸ਼ਾਟ	ਬੈਂਕ	ਐਸਐਫਬੀ	ਐਨਬੀਐਫਸੀ- ਐਮਐਫਆਈ	ਐਨਬੀਐਫਸੀ	ਲਾਭ ਮਾਐਫਆਈ ਲਈ ਨਹੀਂ	ਕੁੱਲ ਉਦਯੋਗ
ਵਿਸ਼ੇਸ਼ ਵਾਸਤਵਿਕ ਕਰਜ਼ਦਾਰ (₹000)	26,983	13,483	29,753	7,595	1,041	78,855
ਸਰਗਰਮ ਕਰਜ਼ੇ (₹000)	38,649	16,137	40,952	8,345	1,315	105,398
ਪੋਰਟਫੋਲੀਓ (₹ਕਰੋੜ)	98,001	45,046	102,129	23,175	2,999	271,350
ਵੰਡੀ ਗਈ ਰਾਸ਼ੀ ('ਕਰੋੜ) – ਜੇਐਫਐਮ' 22	28,278	10,330	29,266	6,521	1,260	75,655
ਔਸਤ ਟਿਕਟ ਸਾਈਜ਼ (₹) – ਜੇਐਐਸ' 22	37,484	44,643	39,744	43,539	47,676	39,853
30+ ਅਣਗਹਿਲੀ (ਪੀਓਐਸ)	8.39%	4.38%	2.75%	1.36%	2.31%	4.94%
90+ ਅਣਗਹਿਲੀ (ਪੀਓਐਸ)	3.89%	1.76%	1.37%	0.56%	0.80%	2.27%

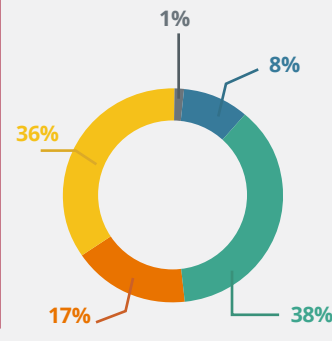
ਵਿਸ਼ੇਸ਼ ਵਾਸਤਵਿਕ ਕਰਜ਼ਦਾਰ
(₹000)



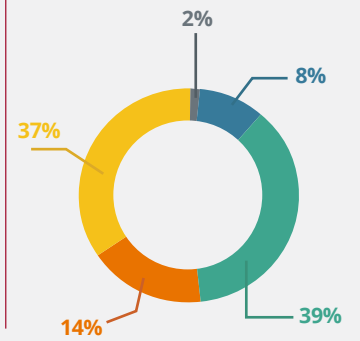
ਸਰਗਰਮ ਕਰਜ਼ੇ ('000)



ਪੋਰਟਫੋਲੀਓ ('ਕਰੋੜ)



ਵੰਡੀ ਰਾਸ਼ੀ (₹ ਕਰੋੜ) –
ਜੇਐਐਸ' 22



■ ਬੈਂਕ ■ ਐਸਐਫਬੀ ■ ਐਨਬੀਐਫਸੀ-
ਐਮਐਫਆਈ ■ ਐਨਬੀਐਫਸੀ
ਗੈਰ-ਲਾਭਕਾਰੀ ■ ਐਮਐਫਆਈ

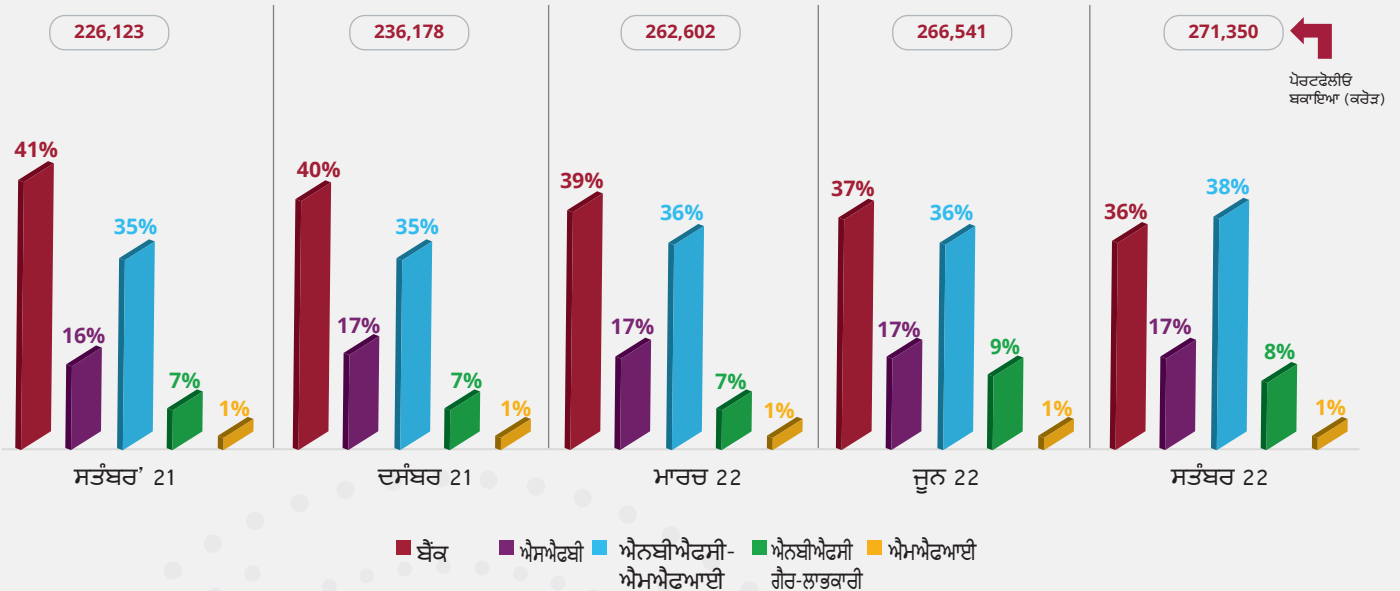
- 30 ਸਤੰਬਰ 2022 ਤੱਕ ਐਮਐਫਆਈ ਉਦਯੋਗ ਦਾ ਬੁੱਕ ਸਾਈਜ਼ 271,350 ਕਰੋੜ ਰੁਪਏ ਹੈ
- ਬਕਾਇਆ ਪੋਰਟਫੋਲੀਓ ਵਿੱਚ ਐਨਬੀਐਫਸੀ-ਐਮਐਫਆਈ ਦੀ ਬਜ਼ਾਰ ਹਿੱਸੇਦਾਰੀ ਕੋਲ ਸਭ ਤੋਂ ਵੱਧ 38% ਹੈ
- ਬੈਂਕਾਂ, ਐਨਬੀਐਫਸੀ-ਐਮਐਫਆਈ ਅਤੇ ਐਸਐਫਬੀ ਨੇ ਜੇਐਐਸ' 22 ਤਿਮਾਹੀ ਵਿੱਚ ਪੋਰਟਫੋਲੀਓ ਬਕਾਇਆ ਲਈ 90% ਅਤੇ ਵੰਡ ਰਾਸ਼ੀ ਲਈ 90% ਦਾ ਯੋਗਦਾਨ ਦਿੱਤਾ ਹੈ
- ਐਸਐਫਬੀ, ਐਨਬੀਐਫਸੀ ਅਤੇ ਗੈਰ-ਲਾਭਕਾਰੀ ਐਮਐਫਆਈ ਦੀ ਔਸਤ ਟਿਕਟ ਸਾਈਜ਼ ਉਦਯੋਗ ਟਿਕਟ ਸਾਈਜ਼ ਤੋਂ ਵੱਧ ਹੈ
- ਬੈਂਕਾਂ ਨੂੰ ਛੱਡ ਕੇ, ਸਾਰੀਆਂ ਰਿਣਦਾਤਾ ਸ਼੍ਰੇਣੀਆਂ ਦੇ 30+ ਅਤੇ 90+ ਅਣਗਹਿਲੀ ਸਮੁੱਚੀ ਉਦਯੋਗਿਕ ਅਣਗਹਿਲੀ ਨਾਲੋਂ ਘੱਟ ਹੈ

ਮਾਈਕ੍ਰੋਫਾਈਨੈਂਸ ਉਦਯੋਗ ਆਮ ਜਾਣਕਾਰੀ

ਪੋਰਟਫੋਲੀਓ ਬਕਾਇਆ (ਕਰੋੜ)

ਵਿਸ਼ੇਸ਼ ਵੇਰਵਾ	ਸਤੰਬਰ '21	ਦਸੰਬਰ 21	ਮਾਰਚ 22	ਜੂਨ 22	ਸਤੰਬਰ 22	ਸਾਲਾਨਾ ਗ੍ਰੇਥ %
ਬੈਂਕ	92,725	93,841	102,032	98,445	98,001	6%
ਐਸਐਫਬੀ	36,863	39,675	44,134	44,810	45,046	22%
ਐਨਬੀਐਫਸੀ-ਐਮਐਫਆਈ	79,932	84,065	94,481	95,671	102,129	28%
ਐਨਬੀਐਫਸੀ	14,621	16,337	19,155	25,232	23,175	59%
ਗੈਰ-ਲਾਭਕਾਰੀ ਐਮਐਫਆਈ	1,982	2,260	2,800	2,383	2,999	51%
ਕੁੱਲ ਉਦਯੋਗ	226,123	236,178	262,602	266,541	271,350	20%
ਤਿਮਾਹੀ-ਵਾਰ ਗ੍ਰੇਥ ਰੇਟ% (ਉਦਯੋਗ)		4%	11%	1%	2%	

ਕਰਜ਼ਦਾਤਾ ਕਿਸਮ ਅਨੁਸਾਰ ਮਾਰਕੀਟ ਸ਼ੇਅਰ ਦੇ ਰੁਝਾਨ



- ਸਤੰਬਰ 2021 ਤੋਂ ਸਤੰਬਰ 2022 ਤੱਕ ਮਾਈਕ੍ਰੋਫਾਈਨੈਂਸ ਉਦਯੋਗ ਵਿੱਚ 20% ਵਾਧਾ ਹੋਇਆ ਅਤੇ ਜੂਨ 2022 ਤੋਂ ਸਤੰਬਰ 2022 ਤੱਕ ਤਿਮਾਹੀ-ਦਰ-ਤਿਮਾਹੀ 2% ਵਾਧਾ ਦੇਖਿਆ ਗਿਆ
- ★ ਸਤੰਬਰ 2021 ਤੋਂ ਸਤੰਬਰ 2022 ਤੱਕ ਐਨਬੀਐਫਸੀ ਵਿੱਚ 59% ਦੀ ਉੱਚਤਮ ਸਾਲਾਨਾ ਵਾਧਾ ਦੇਖਿਆ ਗਿਆ ਹੈ
- ਗੈਰ-ਲਾਭਕਾਰੀ ਐਮਐਫਆਈ ਨੇ ਜੂਨ 2022 ਤੋਂ ਸਤੰਬਰ 2022 ਤੱਕ 26% ਦੀ ਉੱਚਤਮ ਤਿਮਾਹੀ-ਦਰ-ਤਿਮਾਹੀ ਵਾਧਾ ਦਰ ਦਿਖਾਈ ਦਿੱਤਾ ਹੈ, ਇਸ ਤੋਂ ਬਾਅਦ ਐਨਬੀਐਫਸੀ-ਐਮਐਫਆਈ ਵਿੱਚ ਉਸੇ ਸਮੇਂ ਲਈ 7% ਦੀ ਵਿਕਾਸ ਦਰ ਦਿਖਾਈ ਦਿੱਤਾ।

EQUIFAX[®]



ਸੰਵਿਤਰਣ ਰੁਝਾਨ

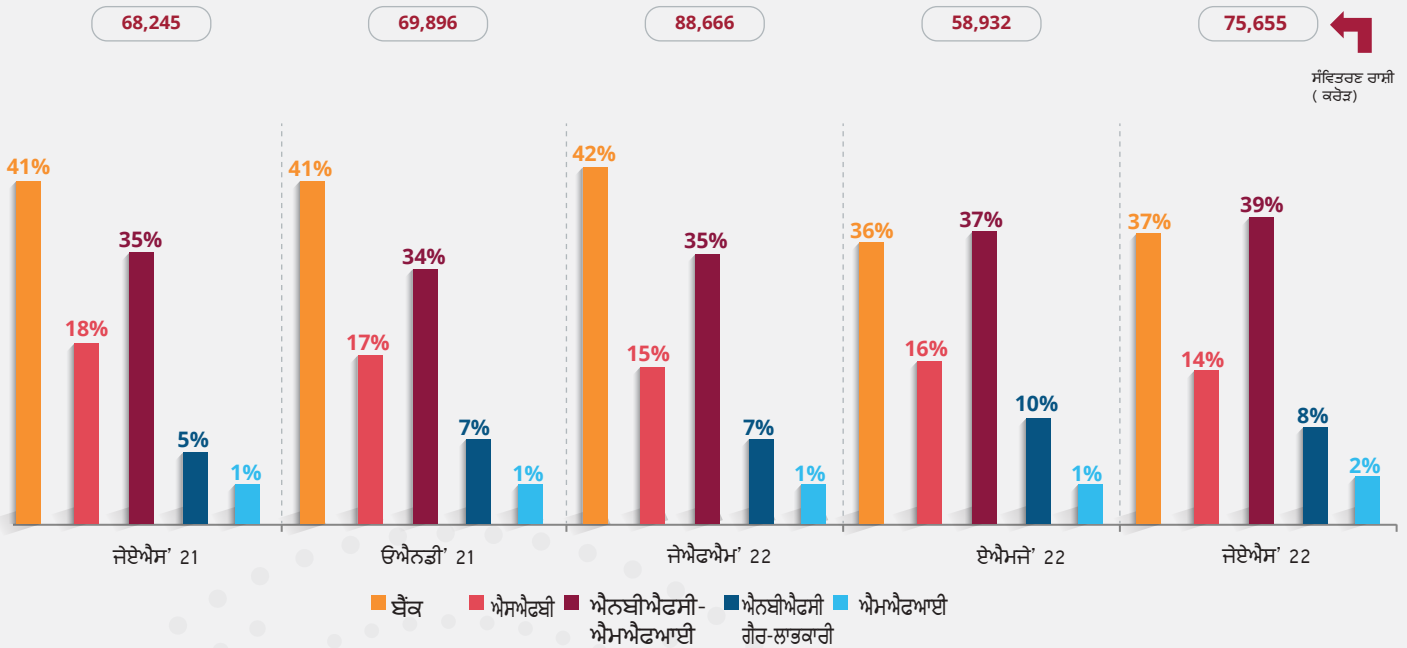
EQUIFAX[®]

ਵਸ਼ਿਵ ਨੂੰ ਗਮਿਨ ਨਾਲ ਸ਼ਕਤੀ ਪ੍ਰਦਾਨ ਕਰਨਾ™

ਸੰਵਿਤਰਣ ਰੁਝਾਨ – ਸੰਸਥਾ ਅਨੁਸਾਰ

ਵੰਡੇ ਗਏ ਕਰਜ਼ਿਆ ਦੇ ਨੰਬਰ (ਲੱਖ ਵਿੱਚ)

ਰਿਵਦਾਤਾ ਕਿਸਮ	ਜੇਏਐਸ' 21	ਓਐਨਡੀ' 21	ਜੇਐਫਐਮ' 22	ਏਐਮਜੇ' 22	ਜੇਏਐਸ' 22
ਬੈਂਕ	79	70	94	56	75
ਐਸਐਫਬੀ	36	29	30	22	23
ਐਨਬੀਐਫਸੀ-ਐਮਐਫਆਈ	68	66	81	57	74
ਐਨਬੀਐਫਸੀ	9	12	15	13	15
ਗੈਰ-ਲਾਭਕਾਰੀ ਐਮਐਫਆਈ	2	3	4	1	3
ਕੁੱਲ ਉਦਯੋਗ	194	180	224	149	190



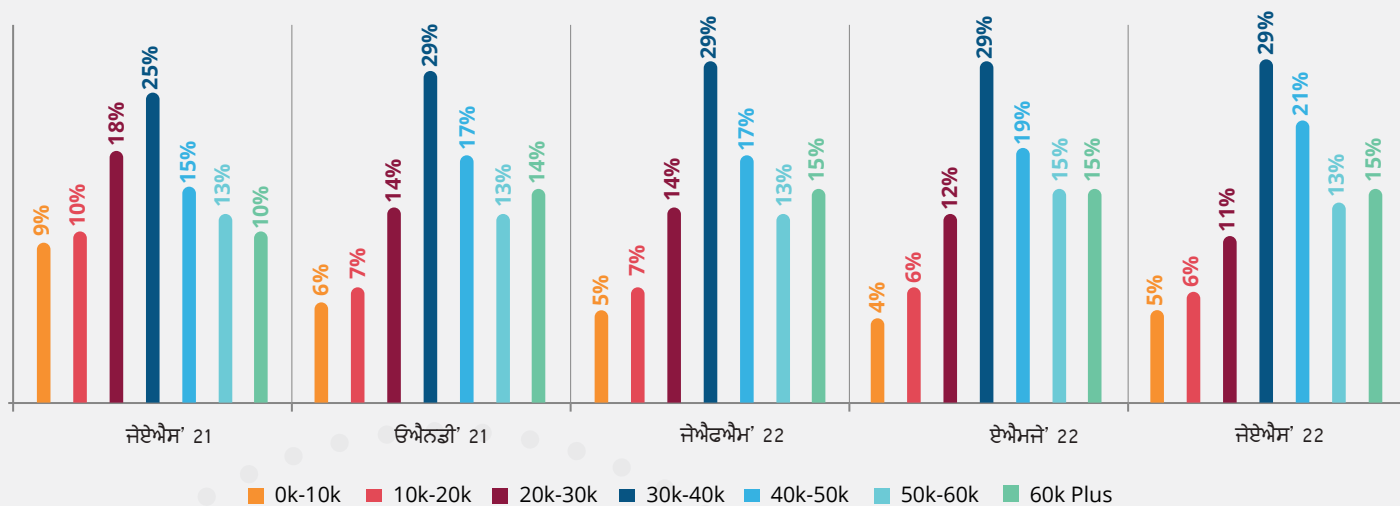
ਸੰਵਿਤਰਣ ਰਾਸ਼ੀ
(ਕਰੋੜ)

- ਮੁੱਲ ਦੁਆਰਾ ਸੰਵਿਤਰਣ ਵਿੱਚ ਜੇਏਐਸ' 21 ਤੋਂ ਜੇਏਐਸ' 22 ਤੱਕ %11 ਦੀ ਸਾਲਾਨਾ ਵਾਧਾ ਦਰ ਦੇਖਿਆ ਗਿਆ
- ਐਨਬੀਐਫਸੀ ਨੇ ਜੇਏਐਸ' 21 ਤੋਂ ਜੇਏਐਸ' 22 ਤੱਕ ਮੁੱਲ ਦੇ ਰੂਪ ਵਿੱਚ %81 ਦੀ ਸਾਲਾਨਾ ਵਾਧਾ ਦੇਖਿਆ

ਉਦਯੋਗ ਟਿਕਟ ਸਾਈਜ਼ ਰੁਝਾਨ

ਵੱਡੇ ਗਏ ਕਰਜ਼ਿਆ ਦੇ ਨੰਬਰ (ਲੱਖ ਵਿੱਚ)

ਟਿਕਟ ਸਾਈਜ਼	ਜੇਏਐਸ' 21	ਓਐਨਡੀ' 21	ਜੇਐਫਐਮ' 22	ਏਐਮਜੇ' 22	ਜੇਏਐਸ' 22	ਸਾਲਾਨਾ ਵਿਕਾਸ ਦਰ %
0K-10K	18	10	11	7	10	-44%
10K-20K	20	13	16	8	12	-40%
20K-30K	34	26	31	18	20	-41%
30K-40K	48	51	64	44	54	13%
40K-50K	30	31	39	28	40	33%
50K-60K	25	24	30	22	25	0%
60K Plus	19	25	33	22	29	53%
ਕੁੱਲ	194	180	224	149	190	-2%
ਤਿਆਰੀ-ਦਰ- ਤਿਆਰੀ ਕਰਜ਼ ਵੰਡ ਵਿਕਾਸ ਦਰ %	-	-7%	24%	-33%	28%	-
ਆਲ ਇੰਡੀਆ ਏਟੀਐਸ (₹)	35,097	38,918	39,685	39,499	39,853	-
ਤਿਆਰੀ-ਦਰ- ਤਿਆਰੀ ਏਟੀਐਸ ਵਿਕਾਸ ਦਰ %	-	11%	2%	-0.5%	1%	-



- ਜੇਏਐਸ' 22 ਵਿੱਚ 30k-40k ਟਿਕਟ ਆਕਾਰ ਸ਼੍ਰੇਣੀ ਦੇ ਤਹਿਤ ਸਭ ਤੋਂ ਵੱਧ ਕਰਜ਼ ਜਾਰੀ ਕੀਤੇ ਗਏ ਹਨ, ਜਿਸ ਵਿੱਚ ਜੇਏਐਸ' 21 ਤੋਂ ਜੇਏਐਸ' 22 ਤੱਕ %13 ਦੀ ਸਾਲਾਨਾ ਵਾਧਾ ਦਰ ਹੈ
- ਏਟੀਐਸ ਜੇਏਐਸ' 21 ਤੋਂ ਜੇਏਐਸ' 22 ਤੱਕ %14 ਵਧਿਆ ਹੈ
- ਟਿਕਟ ਦੇ ਆਕਾਰ ਦੀ 60k ਤੋਂ ਵੱਧ ਸ਼੍ਰੇਣੀ ਵਿੱਚ ਵੱਡੇ ਗਏ ਕਰਜ਼ਿਆਂ ਦੀ ਸੰਖਿਆ ਵਿੱਚ %53 ਦੀ ਅਧਿਕਤਮ ਸਾਲਾਨਾ ਵਾਧਾ ਦੇਖਿਆ ਗਿਆ ਹੈ

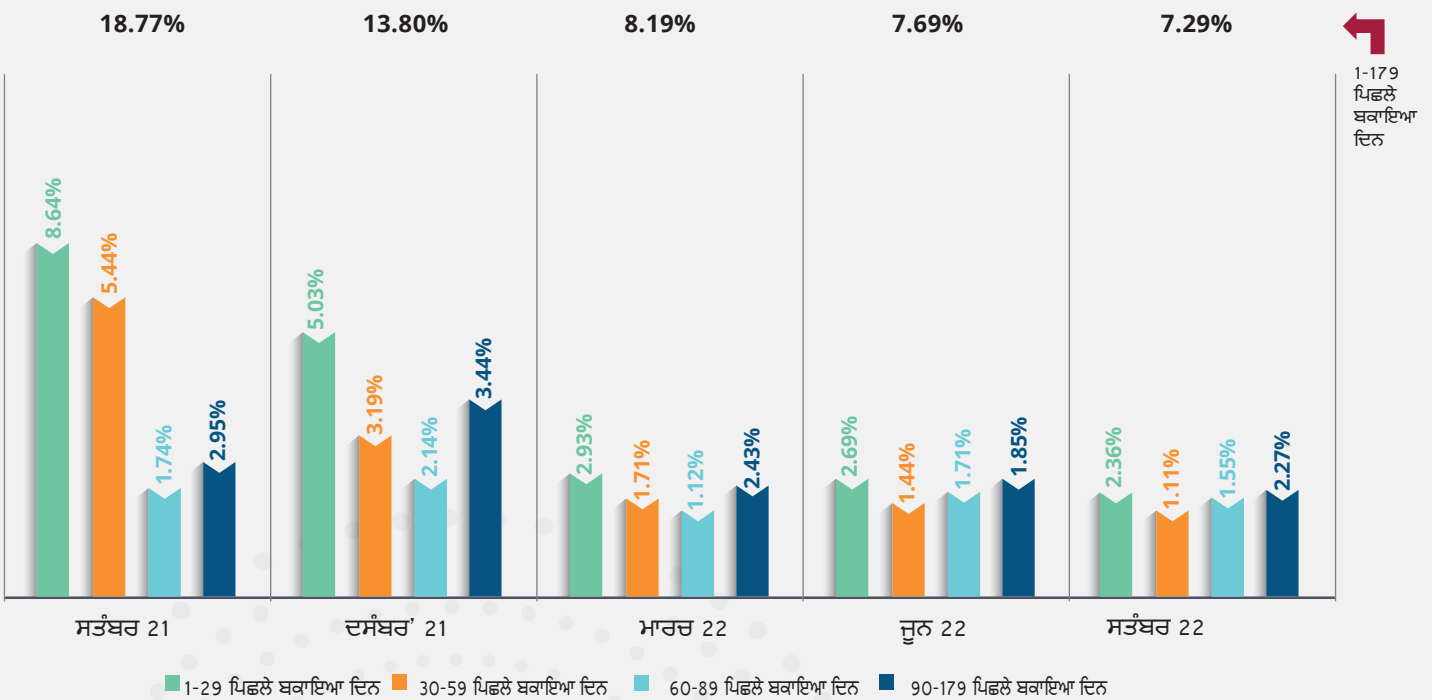


ਉਦਯੋਗ ਜੋਖਮ
ਪ੍ਰੋਫਾਈਲ

ਅਣਗਹਿਲੀ ਰੁਝਾਨ

ਪਿਛਲੇ ਬਕਾਇਆ ਦਿਨਾਂ ਅਨੁਸਾਰ ਅਣਗਹਿਲੀ

ਰਿਪੋਰਟਿੰਗ ਤਿਮਾਹੀ	1-29 ਪਿਛਲੇ ਬਕਾਇਆ ਦਿਨ	30-59 ਪਿਛਲੇ ਬਕਾਇਆ ਦਿਨ	60-89 ਪਿਛਲੇ ਬਕਾਇਆ ਦਿਨ	90-179 ਪਿਛਲੇ ਬਕਾਇਆ ਦਿਨ	1-179 ਪਿਛਲੇ ਬਕਾਇਆ ਦਿਨ
ਸਤੰਬਰ '21	8.64%	5.44%	1.74%	2.95%	18.77%
ਦਸੰਬਰ '21	5.03%	3.19%	2.14%	3.44%	13.80%
ਮਾਰਚ '22	2.93%	1.71%	1.12%	2.43%	8.19%
ਜੂਨ '22	2.69%	1.44%	1.71%	1.85%	7.69%
ਸਤੰਬਰ '22	2.36%	1.11%	1.55%	2.27%	7.29%



1-179 ਪਿਛਲੇ ਬਕਾਇਆ ਦਿਨ

- ਸਤੰਬਰ 2021 ਦੇ ਮੁਕਾਬਲੇ ਸਤੰਬਰ 2022 ਵਿੱਚ ਸਾਰੀਆਂ ਬਾਲਟੀਆਂ ਦੇ 90+ ਅਣਗਹਿਲੀਆਂ ਵਿੱਚ ਕਮੀ ਆਈ ਹੈ।
- 90-179 ਦਿਨ ਬੀਤ ਜਾਣ ਵਾਲੀ ਸ਼੍ਰੇਣੀ ਨੂੰ ਛੱਡ ਕੇ, ਜੂਨ 2022 ਤੋਂ ਸਤੰਬਰ 2022 ਵਿੱਚ ਬਾਕੀ ਸਾਰੀਆਂ ਅਣਗਹਿਲੀ ਖੰਡਾਂ ਵਿੱਚ ਗਿਰਾਵਟ ਆਈ ਹੈ।
- ਸਤੰਬਰ 2021 ਦੇ ਮੁਕਾਬਲੇ ਸਤੰਬਰ 2022 ਵਿੱਚ 90+ ਅਣਗਹਿਲੀਆਂ ਵਿੱਚ 68bps ਦੀ ਗਿਰਾਵਟ ਆਈ ਹੈ
- ਜੂਨ 2022 ਦੇ ਮੁਕਾਬਲੇ ਸਤੰਬਰ 2022 ਵਿੱਚ 90+ ਅਣਗਹਿਲੀਆਂ ਵਿੱਚ 42bps ਦਾ ਵਾਧਾ ਹੋਇਆ ਹੈ

EQUIFAX[®]



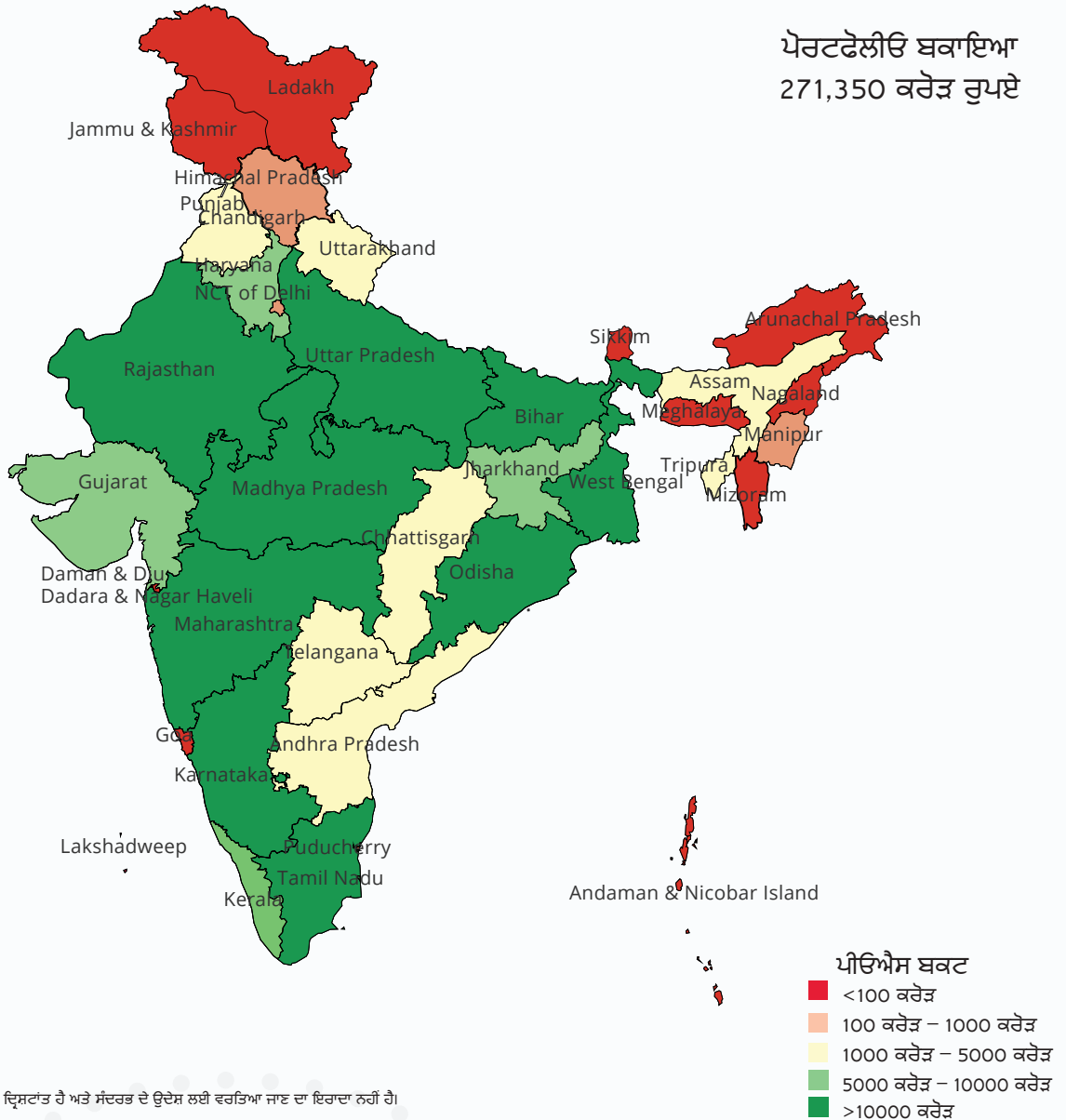
ਭੂਗੋਲਕਿ
ਐਕਸਪੋਜ਼ਰ

EQUIFAX[®]

ਵਸ਼ਿਵ ਨੂੰ ਗਐਮਿਨ ਨਾਲ ਸ਼ਕਤੀ ਪ੍ਰਦਾਨ ਕਰਨਾ™

ਰਾਜ/ਯੂਟੀ ਅਨੁਸਾਰ ਪੋਰਟਫੋਲੀਓ ਬਕਾਇਆ

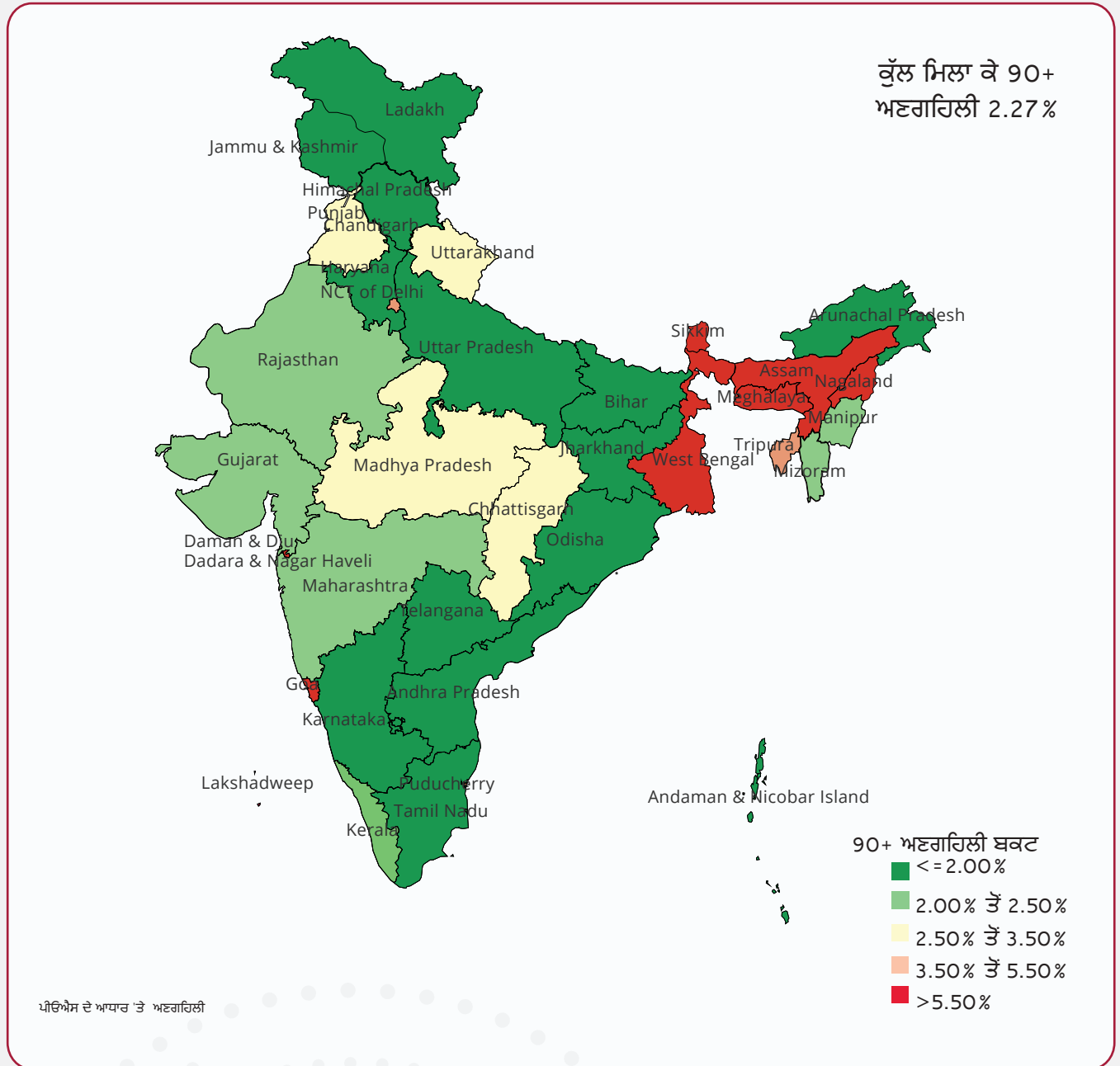
30 ਸਤੰਬਰ 2022 ਨੂੰ



- ★ ਬਿਹਾਰ ਬਕਾਇਆ ਪੋਰਟਫੋਲੀਓ 38,039 ਕਰੋੜ ਰੁਪਏ ਦੇ ਨਾਲ ਮੋਹਰੀ ਹੈ ਅਤੇ ਕੁੱਲ ਬਕਾਇਆ ਪੋਰਟਫੋਲੀਓ ਵਿੱਚ 14% ਯੋਗਦਾਨ ਪਾਉਂਦਾ ਹੈ
- 30 ਸਤੰਬਰ 2022 ਤੱਕ ਬਿਹਾਰ, ਤਾਮਿਲਨਾਡੂ, ਪੱਛਮੀ ਬੰਗਾਲ, ਉੱਤਰ ਪ੍ਰਦੇਸ਼, ਕਰਨਾਟਕ ਚੋਟੀ ਦੇ 5 ਰਾਜ ਹਨ

ਰਾਜ/ਯੂਟੀ ਅਨੁਸਾਰ 90+ ਅਣਗਹਿਲੀ

30 ਸਤੰਬਰ 2022 ਨੂੰ



- ਚੋਟੀ ਦੇ 5 ਰਾਜਾਂ ਵਿੱਚੋਂ 90+ ਅਣਗਹਿਲੀ ਇਸ ਤਰ੍ਹਾਂ ਹਨ: ਬਿਹਾਰ-1.20%, ਤਾਮਿਲਨਾਡੂ-1.44%, ਪੱਛਮੀ ਬੰਗਾਲ-5.31%, ਉੱਤਰ ਪ੍ਰਦੇਸ਼-1.21%, ਕਰਨਾਟਕ-0.96%
- ਪੱਛਮੀ ਬੰਗਾਲ ਨੂੰ ਛੱਡ ਕੇ, ਹੋਰ ਚੋਟੀ ਦੇ ਰਾਜਾਂ ਵਿੱਚ 90+ ਅਣਗਹਿਲੀ ਉਦਯੋਗ ਦੇ 90+ ਅਣਗਹਿਲੀਆਂ ਨਾਲੋਂ ਘੱਟ ਹਨ।

EQUIFAX[®]



ਅਭਿਲਾਸ਼ੀ
ਜਿਲ੍ਹੇ

EQUIFAX[®]

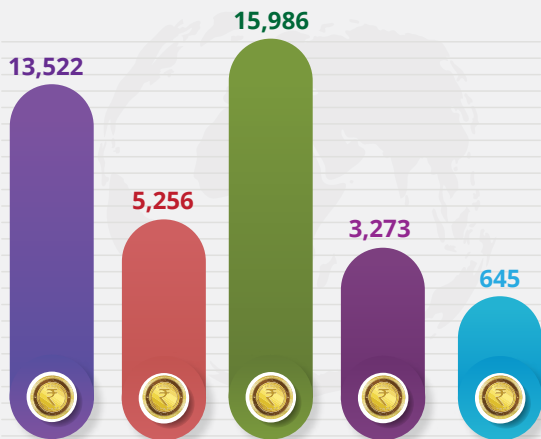
ਵਸਿਵ ਨੂੰ ਗਠਿਅਨ ਨਾਲ ਸ਼ਕਤੀ ਪ੍ਰਦਾਨ ਕਰਨਾ™

ਅਭਿਲਾਸ਼ੀ ਜ਼ਿਲ੍ਹੇ ਸਤੰਬਰ 2022 ਸੰਖੇਪ ਜਾਣਕਾਰੀ

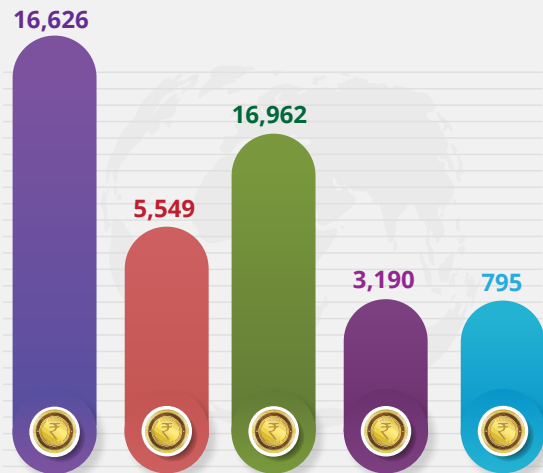
ਅਭਿਲਾਸ਼ੀ ਜ਼ਿਲ੍ਹੇ ਦੇ ਵਿਕਾਸ ਦਾ ਵਿਵਰਣ	30 ਸਤੰਬਰ 2021	30 ਸਤੰਬਰ 2022	ਵਿਕਾਸ %
ਸਰਗਰਮ ਕਰਜ਼ਦਾਰ ਪ੍ਰਵੇਸ਼ (000)	8,440	10,357	23%
ਸੰਵਿਤਰਣ ਰਕਮ (ਕਰੋੜ)	35,032*	43,122**	23%
ਕਿਰਿਆਸ਼ੀਲ ਲੋਨ (000)	13,203	15,487	17%
ਪੋਰਟਫੋਲੀਓ ਬਕਾਇਆ (ਕਰੋੜ)	29,975	38,682	29%
30+ ਅਣਗਹਿਲੀ	7.47%	3.95%	-
90+ ਅਣਗਹਿਲੀ	2.28%	1.88%	-

- ਅਭਿਲਾਸ਼ੀ ਜ਼ਿਲ੍ਹਿਆਂ ਲਈ 30 ਸਤੰਬਰ 2022 ਤੱਕ ਬਕਾਇਆ ਪੋਰਟਫੋਲੀਓ 38,682 ਕਰੋੜ ਰੁਪਏ ਹੈ ਅਤੇ ਇਹ ਸਤੰਬਰ 2021 ਤੋਂ ਸਤੰਬਰ 2022 ਤੱਕ 29% ਵਧਿਆ ਹੈ।
- ਸਤੰਬਰ 2021 ਤੋਂ ਸਤੰਬਰ 2022 ਤੱਕ ਅਭਿਲਾਸ਼ੀ ਜ਼ਿਲ੍ਹਿਆਂ ਵਿੱਚ ਸਰਗਰਮ ਕਰਜ਼ਾ ਲੈਣ ਵਾਲਿਆਂ ਦੀ ਪਹੁੰਚ ਵਿੱਚ 23% ਦਾ ਵਾਧਾ ਹੋਇਆ ਹੈ।
- ਅਕਤੂਬਰ 2021 ਤੋਂ ਸਤੰਬਰ 2022 ਤੱਕ ਅਭਿਲਾਸ਼ੀ ਜ਼ਿਲ੍ਹਿਆਂ ਵਿੱਚ 43,122 ਕਰੋੜ ਰੁਪਏ ਦੇ ਕਰਜ਼ੇ ਵੰਡੇ ਗਏ ਸਨ।
- ਬੈਂਕਾਂ ਅਤੇ SFBs ਦੀ 30+ ਅਣਗਹਿਲੀ ਅਭਿਲਾਸ਼ੀ ਜ਼ਿਲ੍ਹਿਆਂ ਦੀ ਸਮੁੱਚੀ 30+ ਅਣਗਹਿਲੀ ਨਾਲੋਂ ਵੱਧ ਹੈ ਅਤੇ ਬੈਂਕਾਂ ਦੀ 90+ ਅਣਗਹਿਲੀ ਅਭਿਲਾਸ਼ੀ ਜ਼ਿਲ੍ਹਿਆਂ ਦੇ ਸਮੁੱਚੇ 90+ ਅਣਗਹਿਲੀਆਂ ਨਾਲੋਂ ਵੱਧ ਹੈ।

ਪੋਰਟਫੋਲੀਓ(ਕਰੋੜ ਰੁਪਏ)

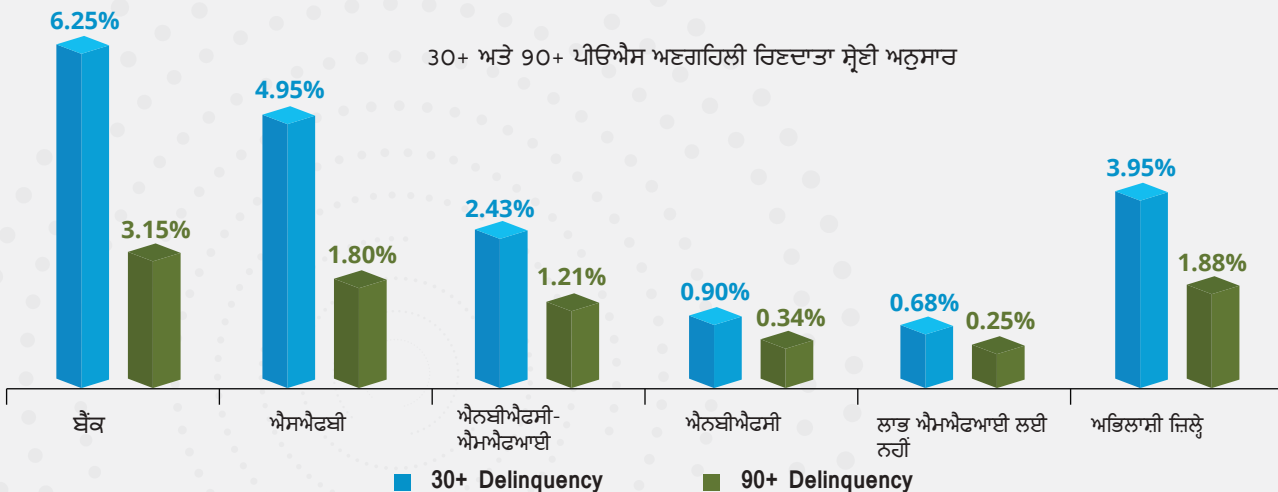


ਵੰਡੀ ਗਈ ਰਕਮ (ਕਰੋੜ ਰੁਪਏ) - ਅਕਤੂਬਰ '21 ਤੋਂ ਸਤੰਬਰ '22



■ ਬੈਂਕ ■ ਐਸਐਫਬੀ ■ ਐਨਬੀਐਫਸੀ-ਐਮਐਫਆਈ ■ ਐਨਬੀਐਫਸੀ ■ ਲਾਭ ਐਮਐਫਆਈ ਲਈ ਨਹੀਂ

30+ ਅਤੇ 90+ ਪੀਓਐਸ ਅਣਗਹਿਲੀ ਰਿਵਦਾਤਾ ਸ਼੍ਰੇਣੀ ਅਨੁਸਾਰ





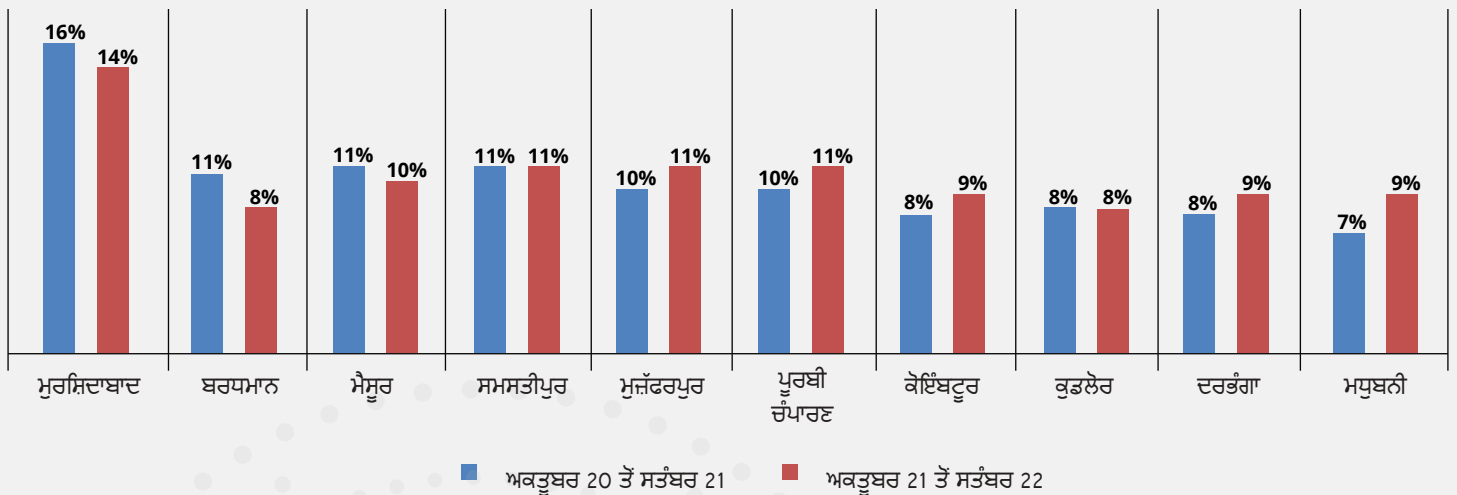
ਚੋਟੀ ਦੇ 10
ਜ਼ਿਲ੍ਹਿਆਂ
ਦੀ ਕਾਰਗੁਜ਼ਾਰੀ

ਚੋਟੀ ਦੇ 10 ਜ਼ਿਲ੍ਹੇ – ਸੰਵਿਤਰਣ ਵਿਕਾਸ

ਚੋਟੀ ਦੇ 10 ਜ਼ਿਲ੍ਹਾ ਆਧਾਰਿਤ ਸੰਵਿਤਰਣ ਦਾ ਦਰਜਾ

ਚੋਟੀ ਦੇ 10 ਜ਼ਿਲ੍ਹੇ	ਅਕਤੂਬਰ 20 ਤੋਂ ਸਤੰਬਰ 21	ਅਕਤੂਬਰ 21 ਤੋਂ ਸਤੰਬਰ 22	ਸੰਵਿਤਰਣ ਵਿੱਚ ਸਾਲਾਨਾ ਵਿਕਾਸ
ਮੁਰਸ਼ਿਦਾਬਾਦ	1	1	3%
ਬਰਧਮਾਨ	2	10	-7%
ਮੈਸੂਰ	3	5	13%
ਸਮਸਤੀਪੁਰ	4	3	32%
ਮੁਜ਼ੱਫਰਪੁਰ	5	2	44%
ਪੂਰਬੀ ਚੰਪਾਰਣ	6	4	41%
ਕੋਇੰਬਟੂਰ	7	6	40%
ਕੁਡਲੋਰ	8	9	29%
ਦਰਭੰਗਾ	9	7	47%
ਮਧੁਬਨੀ	10	8	49%

% ਮਾਰਕਿਟ ਸ਼ੇਅਰ



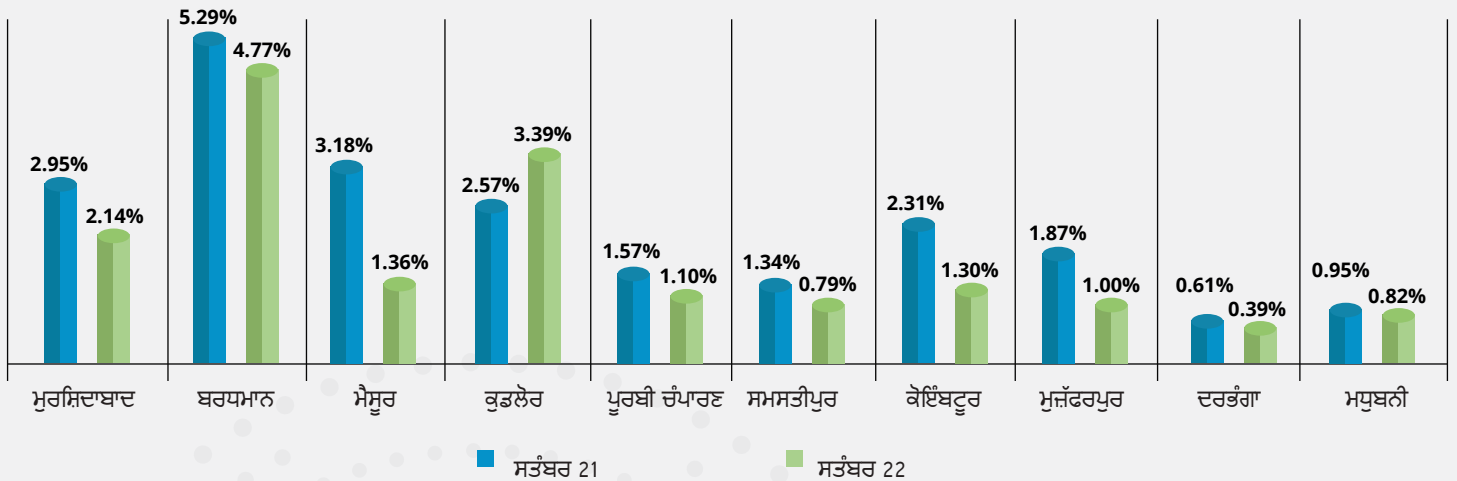
- ਅਕਤੂਬਰ 2021 ਤੋਂ ਸਤੰਬਰ 2022 ਦੀ ਮਿਆਦ ਦੇ ਦੌਰਾਨ ਸੰਵਿਤਰਣ ਦੇ ਮਾਮਲੇ ਵਿੱਚ ਅਕਤੂਬਰ 2020 ਤੋਂ ਸਤੰਬਰ 2021 ਦੀ ਮਿਆਦ ਵਿੱਚ ਮਧੁਬਨੀ ਜ਼ਿਲ੍ਹੇ ਵਿੱਚ ਸਭ ਤੋਂ ਵੱਧ 49% ਦਾ ਵਾਧਾ ਹੋਇਆ ਸੀ, ਇਸ ਤੋਂ ਬਾਅਦ ਦਰਭੰਗਾ ਵਿੱਚ ਉਸੇ ਸਮੇਂ ਲਈ 47% ਦਾ ਵਾਧਾ ਹੋਇਆ ਸੀ।

ਸਿਖਰ ਦੇ 10 ਜ਼ਿਲ੍ਹੇ - ਪੋਰਟਫੋਲੀਓ ਅਤੇ 90+ ਅਣਗਹਿਲੀ ਰੁਝਾਨ

ਚੋਟੀ ਦੇ 10 ਜ਼ਿਲ੍ਹਾ ਆਧਾਰਿਤ ਪੋਰਟਫੋਲੀਓ ਬਕਾਇਆ ਦਾ ਦਰਜਾ

ਚੋਟੀ ਦੇ 10 ਜ਼ਿਲ੍ਹੇ	21 ਸਤੰਬਰ ਨੂੰ ਸਥਿਤੀ	21 ਸਤੰਬਰ ਨੂੰ ਸਥਿਤੀ	ਪੋਰਟਫੋਲੀਓ ਬਕਾਇਆ ਵਿੱਚ ਸਾਲਾਨਾ ਵਿਕਾਸ ਦਰ
ਮੁਰਸ਼ਿਦਾਬਾਦ	1	1	7%
ਬਰਧਮਾਨ	2	10	-5%
ਮੈਸੂਰ	3	5	19%
ਕੁਡਲੇਰ	4	9	19%
ਪੂਰਬੀ ਚੰਪਾਰਣ	5	4	41%
ਸਮਸਤੀਪੁਰ	6	3	42%
ਕੋਇੰਬਟੂਰ	7	6	28%
ਮੁਜ਼ੱਫਰਪੁਰ	8	2	43%
ਦਰਭੰਗਾ	9	7	56%
ਮਧੁਬਨੀ	10	8	60%

90+ ਅਣਗਹਿਲੀ



- ਮਧੁਬਨੀ ਵਿੱਚ ਪੋਰਟਫੋਲੀਓ ਬਕਾਇਆ ਦੇ ਮਾਮਲੇ ਵਿੱਚ 60% ਦੀ ਸਭ ਤੋਂ ਵੱਧ ਸਾਲਾਨਾ ਵਾਧਾ ਦਰਜ ਕੀਤਾ ਗਿਆ ਸੀ ਅਤੇ ਸਤੰਬਰ 2022 ਵਿੱਚ 10ਵੇਂ ਸਥਾਨ ਤੋਂ 8ਵੇਂ ਸਥਾਨ 'ਤੇ ਪਹੁੰਚ ਗਿਆ ਸੀ
- ਸਤੰਬਰ 2021 ਤੋਂ ਸਤੰਬਰ 2022 ਤੱਕ ਕੁਡਲੇਰ ਨੂੰ ਛੱਡ ਕੇ ਸਾਰੇ ਚੋਟੀ ਦੇ 10 ਜ਼ਿਲ੍ਹਿਆਂ ਵਿੱਚ 90+ ਅਣਗਹਿਲੀ ਵਿੱਚ ਕਮੀ ਆਈ ਹੈ

ਐਸਆਈਡੀਬੀਆਈ ਬਾਰੇ

ਸਮਾਲ ਇੰਡਸਟਰੀਜ਼ ਡਿਵੈਲਪਮੈਂਟ ਬੈਂਕ ਆਫ ਇੰਡੀਆ (ਐਸਆਈਡੀਬੀਆਈ) ਦੀ ਸਥਾਪਨਾ 1990 ਵਿੱਚ ਸੰਸਦ ਦੇ ਇੱਕ ਐਕਟ ਦੇ ਤਹਿਤ ਕੀਤੀ ਗਈ ਹੈ। ਐਸਆਈਡੀਬੀਆਈ ਨੂੰ ਮਾਈਕਰੋ, ਸਮਾਲ ਐਂਡ ਮੀਡੀਅਮ ਇੰਟਰਪ੍ਰਾਈਜ਼ਿਜ਼ (ਐਮਐਸਐਮਈ ਸੈਕਟਰ) ਦੀ ਪ੍ਰਚਾਰ, ਵਿੱਤਪੇਸ਼ਾ ਅਤੇ ਵਿਕਾਸ ਦੇ ਤੀਹਰੇ ਏਜੰਡੇ ਨੂੰ ਲਾਗੂ ਕਰਨ ਅਤੇ ਸਮਾਨ ਗਤੀਵਿਧੀਆਂ ਵਿੱਚ ਲੱਗੇ ਵੱਖ-ਵੱਖ ਸੰਸਥਾਨਾਂ ਦੇ ਕਾਰਜਾਂ ਦੇ ਤਾਲਮੇਲ ਲਈ ਪ੍ਰਮੁੱਖ ਵਿੱਤੀ ਸੰਸਥਾਨ ਦੇ ਤੌਰ 'ਤੇ ਕੰਮ ਕਰਨ ਦਾ ਆਦੇਸ਼ ਦਿੱਤਾ ਗਿਆ ਹੈ। ਇਹਨਾਂ ਸਾਲਾਂ ਦੌਰਾਨ, ਆਪਣੇ ਵਿਭਿੰਨ ਵਿੱਤੀ ਅਤੇ ਵਿਕਾਸ ਉਪਾਵਾਂ ਰਾਹੀਂ, ਬੈਂਕ ਨੇ ਸਮਾਜ ਦੇ ਵੱਖ-ਵੱਖ ਵਰਗਾਂ ਦੇ ਲੋਕਾਂ ਦੇ ਜੀਵਨ ਨੂੰ ਛੂਹਿਆ ਹੈ, ਸਮੁੱਚੇ ਐਮਐਸਐਮਈ ਸਪੈਕਟ੍ਰਮ ਦੇ ਉੱਦਮਾਂ ਨੂੰ ਪ੍ਰਭਾਵਿਤ ਕੀਤਾ ਹੈ ਅਤੇ ਐਮਐਸਐਮਈ ਈਕੋਸਿਸਟਮ ਵਿੱਚ ਕਈ ਭਰੋਸੇਯੋਗ ਸੰਸਥਾਨਾਂ ਦੇ ਨਾਲ ਜੁੜਿਆ ਹੋਇਆ ਹੈ।

ਵਿਜਨ 2.0 ਦੇ ਤਹਿਤ, ਐਸਆਈਡੀਬੀਆਈ ਨੇ ਐਮਐਸਐਮਈ ਸੈਕਟਰ ਵਿੱਚ ਸੂਚਨਾ ਅਸਮਾਨਤਾ ਨੂੰ ਦੂਰ ਕਰਨ ਲਈ ਐਮਐਸਐਮਈ ਪਲੱਸ, ਐਮਐਸਐਮਈ ਅਤੇ ਕ੍ਰਿਸਟੇਕਸ ਦੇ ਸਿਹਤ ਟਰੈਕਰ, ਐਮਐਸਈ ਭਾਵਨਾਵਾਂ ਅਤੇ ਅਭਿਲਾਸ਼ਾਵਾਂ ਦਾ ਆਕਲਨ ਕਰਨ ਲਈ, ਉਦਯੋਗ ਸਪੋਟਲਾਈਟ, ਉਦਯੋਗ ਕਰਜ਼ਦਾਤਾਵਾਂ ਅਤੇ ਫਿਨਟੈਕ ਪਲਸ ਉੱਤੇ ਇੱਕ ਵਿਆਪਕ ਰਿਪੋਰਟ, ਮਾਈਕ੍ਰੋਫਾਈਨੈਂਸ ਪਲਸ ਤੋਂ ਇਲਾਵਾ, ਫਿਨਟੈਕ ਲੈਂਡਿੰਗ ਸੈਗਮੈਂਟ 'ਤੇ ਕ੍ਰੈਡਿਟ ਡਾਟਾ ਅੰਤਰਦ੍ਰਿਸ਼ਟੀ ਲਈ ਵੱਖ-ਵੱਖ ਪਹਿਲੂਆਂ ਦੀ ਅਗਵਾਈ ਕੀਤੀ ਹੈ।

ਮਾਈਕਰੋਫਾਈਨੈਂਸ ਸਪੇਸ ਵਿੱਚ ਐਸਆਈਡੀਬੀਆਈ

ਐਸਆਈਡੀਬੀਆਈ ਨੇ ਮਾਈਕਰੋਫਾਈਨੈਂਸ ਕਾਰਵਾਈ ਦਾ ਸਮਰਥਨ ਕਰਕੇ ਸਮਾਵੇਸ਼ੀ ਵਿੱਤ ਏਜੰਡੇ ਨੂੰ ਅੱਗੇ ਵਧਾਉਣ ਵਿੱਚ ਮੋਹਰੀ ਭੂਮਿਕਾ ਨਿਭਾਈ ਹੈ। 31 ਮਾਰਚ, 2022 ਤੱਕ ਐਸਆਈਡੀਬੀਆਈ ਦੀਆਂ ਮਾਈਕਰੋਫਾਈਨੈਂਸ ਪਹਿਲਕਦਮੀਆਂ ਦੇ ਤਹਿਤ ਵੰਡੀ ਗਈ ਸੰਚਤ ਸਹਾਇਤਾ ਲਗਭਗ 4.83 ਕਰੋੜ ਗਰੀਬ ਗਾਹਕਾਂ ਨੂੰ ਲਾਭ ਪਹੁੰਚਾਉਣ ਲਈ ਕੁੱਲ ₹ 23,460 ਕਰੋੜ ਹੈ। ਐਮਐਫਆਈ ਨੂੰ ਕਰਜ਼ ਅਤੇ ਇਕੁਇਟੀ ਸਹਾਇਤਾ ਇਨ੍ਹਾਂ ਸੰਸਥਾਨਾਂ ਨੂੰ ਸਮਰੱਥਾ ਨਿਰਮਾਣ ਸਹਾਇਤਾ ਅਤੇ ਪਾਲਣਾ ਮੁਲਾਂਕਣ ਸਾਧਨਾਂ ਆਦਿ ਦਾ ਸਮਰਥਨ ਕਰਕੇ ਕਾਰਪੋਰੇਟ ਗਵਰਨੈਂਸ ਸਭਿਅਚਾਰ ਨੂੰ ਅਪਣਾਉਣ ਰਾਹੀਂ ਚੰਗੀ ਤਰ੍ਹਾਂ ਪੂਰਕ ਹੈ। ਮਾਈਕ੍ਰੋਫਾਈਨੈਂਸ ਉਦਯੋਗ ਨੂੰ ਨਾਜ਼ੁਕ ਸ਼ੁਰੂਆਤ ਤੋਂ ਇੱਕ ਪੂਰਨ ਉਦਯੋਗ ਖੰਡ ਤੱਕ ਸੰਭਾਲਣ ਤੋਂ ਇਲਾਵਾ, ਸਾਡੇ 8 ਹਿੱਸੇਦਾਰ ਐਮਐਫਈ ਨੂੰ ਐਲਐਫਬੀ/ਯੂਨੀਵਰਸਲ ਬੈਂਕਾਂ ਵਿੱਚ ਪਰਿਵਰਤਨ ਕਰਨ ਵਿੱਚ ਪਰਿਪੂਰਤੀ ਹੋਈ। ਮਾਈਕਰੋ ਲੈਂਡਿੰਗ ਵਿੱਚ ਇੱਕ ਮਹੱਤਵਪੂਰਨ ਪਹਿਲ, ਮਾਰਕਿਟ ਤੋਂ ਕਾਫੀ ਘੱਟ ਵਿਆਜ ਦਰਾਂ 'ਤੇ ਐਸਆਈਡੀਬੀਆਈ (ਭਾਗੀਦਾਰੀ ਪ੍ਰਬੰਧਾਂ ਰਾਹੀਂ) ਤੋਂ ਸਿੱਧੇ ਤੌਰ 'ਤੇ ਛੋਟੇ ਕਰਜ਼ੇ ਉਪਲਬਧ ਕਰਵਾਉਣਾ ਹੈ। ਪ੍ਰਯਾਸ ਨਾਮਕ ਵਾਲੀ ਇਸ ਪਹਿਲ ਦੇ ਤਹਿਤ, ਬੈਂਕ ਸਾਂਝੇਦਾਰੀ ਮਾਡਲ ਦੇ ਤਹਿਤ ਮਾਰਕੀਟ ਦਰਾਂ ਤੋਂ ਤੁਲਨਾਤਮਕ ਤੌਰ 'ਤੇ ਘੱਟ ਵਿਆਜ ਦਰਾਂ ਦੇ ਨਾਲ ਪਿਰਾਮਿਡ ਦੇ ਹੇਠਲੇ ਹਿੱਸੇ 'ਤੇ ਮਾਈਕ੍ਰੋ ਕਰਜ਼ਦਾਰਾਂ ਨੂੰ ₹ 0.50 ਲੱਖ ਤੋਂ ₹ 5 ਲੱਖ ਤੱਕ ਦੇ ਛੋਟੇ ਟਿਕਟ ਆਕਾਰ ਦੇ ਕਰਜ਼ੇ ਪ੍ਰਦਾਨ ਕਰ ਰਿਹਾ ਹੈ।

ਇਕੁਇਟੀਕਸ ਬਾਰੇ

ਇਕੁਇਟੀਕਸ (ਐਨਵਾਈਐਸਈ: ਈਐਫਐਕਸ) ਵਿਖੇ, ਅਸੀਂ ਵਿਸ਼ਵਾਸ ਕਰਦੇ ਹਾਂ ਕਿ ਗਿਆਨ ਪ੍ਰਗਤੀ ਨੂੰ ਪ੍ਰੇਰਿਤ ਕਰਦਾ ਹੈ। ਇੱਕ ਗਲੋਬਲ ਡੇਟਾ, ਵਿਸ਼ਲੇਸ਼ਣ ਅਤੇ ਤਕਨਾਲੋਜੀ ਕੰਪਨੀ ਦੇ ਰੂਪ ਵਿੱਚ, ਅਸੀਂ ਵਿੱਤੀ ਸੰਸਥਾਨਾਂ, ਕੰਪਨੀਆਂ, ਕਰਮਚਾਰੀਆਂ, ਅਤੇ ਸਰਕਾਰੀ ਏਜੰਸੀਆਂ ਨੂੰ ਵਧੇਰੇ ਭਰੋਸੇ ਨਾਲ ਮਹੱਤਵਪੂਰਨ ਫੈਸਲੇ ਲੈਣ ਵਿੱਚ ਮਦਦ ਕਰਕੇ ਵਿਸ਼ਵ ਅਰਥਵਿਵਸਥਾ ਵਿੱਚ ਇੱਕ ਜ਼ਰੂਰੀ ਭੂਮਿਕਾ ਨਿਭਾਉਂਦੇ ਹਾਂ। ਵਿਭੇਦਿਤ ਡੇਟਾ, ਵਿਸ਼ਲੇਸ਼ਣ, ਅਤੇ ਕਲਾਉਡ ਤਕਨਾਲੋਜੀ ਦਾ ਸਾਡਾ ਵਿਲੱਖਣ ਮਿਸ਼ਰਣ ਲੋਕਾਂ ਨੂੰ ਅੱਗੇ ਲਿਜਾਣ ਲਈ ਸ਼ਕਤੀਸ਼ਾਲੀ ਫੈਸਲਿਆਂ ਦੀ ਸੂਝ ਪ੍ਰਦਾਨ ਕਰਦਾ ਹੈ। ਅਟਲਾਂਟਾ ਵਿੱਚ ਹੈੱਡਕੁਆਰਟਰ ਅਤੇ ਦੁਨੀਆ ਭਰ ਵਿੱਚ 11,000 ਤੋਂ ਵੱਧ ਕਰਮਚਾਰੀਆਂ ਦੁਆਰਾ ਸਮਰਥਤ, ਇਕੁਇਟੀਕਸ ਉੱਤਰੀ ਅਮਰੀਕਾ, ਮੱਧ ਅਤੇ ਦੱਖਣੀ ਅਮਰੀਕਾ, ਯੂਰਪ, ਅਤੇ ਏਸ਼ੀਆ ਪੈਸੀਫਿਕ ਖੇਤਰ ਵਿੱਚ 25 ਦੇਸ਼ਾਂ ਵਿੱਚ ਸੰਚਾਲਨ ਜਾਂ ਨਿਵੇਸ਼ ਕਰਦਾ ਹੈ। ਵਧੇਰੇ ਜਾਣਕਾਰੀ ਲਈ, Equifax.com 'ਤੇ ਜਾਓ।

ਬੇਦਾਅਵਾ

ਮਾਈਕ੍ਰੋਫਾਈਨੈਂਸ ਪਲਸ (ਰਿਪੋਰਟ) ਇਕੁਇਟੀਕਸ ਕ੍ਰੈਡਿਟ ਇਨਫਰਮੇਸ਼ਨ ਸਰਵਿਸਿਜ਼ ਪ੍ਰਾਈਵੇਟ ਲਿਮਿਟਿਡ (ਇਕੁਇਟੀਕਸ) ਦੁਆਰਾ ਤਿਆਰ ਕੀਤੀ ਗਈ ਹੈ। ਰਿਪੋਰਟ ਤੱਕ ਪਹੁੰਚ ਕਰਕੇ ਅਤੇ ਵਰਤਕੇ, ਉਪਭੋਗਤਾ ਪ੍ਰਵਾਨ ਅਤੇ ਸਵੀਕਾਰ ਕਰਦਾ ਹੈ ਕਿ ਅਜਿਹੀ ਵਰਤੋਂ ਇਸ ਬੇਦਾਅਵਾ ਦੇ ਅਧੀਨ ਹੈ। ਇਹ ਰਿਪੋਰਟ ਮਾਈਕ੍ਰੋਫਾਈਨੈਂਸ ਸੰਸਥਾਨਾਂ ਦੁਆਰਾ ਦਸੰਬਰ 2022 ਤੱਕ ਮੁਹੱਈਆ ਕਰਵਾਈ ਗਈ ਜਾਣਕਾਰੀ ਦੇ ਸੰਗ੍ਰਹਿ 'ਤੇ ਆਧਾਰਿਤ ਹੈ ਅਤੇ ਜੇ ਇਕੁਇਟੀਕਸ ਦੇ ਮੈਂਬਰ ਹਨ। ਭਾਵੇਂ ਕਿ ਇਕੁਇਟੀਕਸ ਰਿਪੋਰਟ ਤਿਆਰ ਕਰਨ ਵਿੱਚ ਵਾਜਬ ਧਿਆਨ ਰੱਖਦਾ ਹੈ, ਇਹ ਮਾਈਕ੍ਰੋਫਾਈਨੈਂਸ ਸੰਸਥਾਨਾਂ ਦੁਆਰਾ ਪੇਸ਼ ਕੀਤੀ ਗਈ ਗਲਤ ਜਾਂ ਅਚੁਕਵੀਂ ਜਾਣਕਾਰੀ ਦੇ ਕਾਰਨ ਸ਼ੁੱਧਤਾ, ਗਲਤੀਆਂ ਅਤੇ/ਜਾਂ ਭੁੱਲਾਂ ਲਈ ਜ਼ਿੰਮੇਵਾਰ ਨਹੀਂ ਹੋਵੇਗਾ। ਇਸ ਤੋਂ ਇਲਾਵਾ, ਇਕੁਇਟੀਕਸ ਰਿਪੋਰਟ ਵਿੱਚ ਜਾਣਕਾਰੀ ਦੀ ਪੂਰਤੀ ਜਾਂ ਸੰਪੂਰਨਤਾ ਅਤੇ/ਜਾਂ ਕਿਸੇ ਖਾਸ ਉਦੇਸ਼ ਲਈ ਇਸਦੀ ਅਨੁਕੂਲਤਾ ਦੀ ਗਾਰੰਟੀ ਨਹੀਂ ਦਿੰਦਾ ਹੈ ਅਤੇ ਨਾ ਹੀ ਇਕੁਇਟੀਕਸ ਰਿਪੋਰਟ 'ਤੇ ਕਿਸੇ ਵੀ ਪਹੁੰਚ ਜਾਂ ਨਿਰਭਰਤਾ ਲਈ ਜ਼ਿੰਮੇਵਾਰ ਹੈ ਅਤੇ ਇਕੁਇਟੀਕਸ ਅਜਿਹੀਆਂ ਸਾਰੀਆਂ ਦੋਸ਼ਦਾਰੀਆਂ ਨੂੰ ਸਪੱਸ਼ਟ ਤੌਰ 'ਤੇ ਅਸਵੀਕਾਰ ਕਰਦਾ ਹੈ। ਇਹ ਰਿਪੋਰਟ ਕਿਸੇ ਅਰਜ਼ੀ, ਉਤਪਾਦ ਨੂੰ ਅਸਵੀਕਾਰ/ਇਨਕਾਰ ਜਾਂ ਸਵੀਕਾਰ ਕਰਨ ਦੀ ਸਿਫਾਰਿਸ਼ ਨਹੀਂ ਹੈ, ਅਤੇ ਨਾ ਹੀ ਇਕੁਇਟੀਕਸ (i) ਉਧਾਰ ਦੇਣ ਜਾਂ ਨਾ ਦੇਣ ਅਤੇ (ii) ਸੰਬੰਧਤ ਵਿਅਕਤੀ/ਇਕਾਈ ਨਾਲ ਕਿਸੇ ਵਿੱਤੀ ਲੈਣ-ਦੇਣ ਵਿੱਚ ਦਾਖਲ ਹੋਣ ਜਾਂ ਨਾ ਹੋਣ ਦੀ ਕੋਈ ਸਿਫਾਰਿਸ਼ ਨਹੀਂ ਹੈ। ਰਿਪੋਰਟ ਵਿੱਚ ਸ਼ਾਮਲ ਜਾਣਕਾਰੀ ਸਲਾਹ ਨਹੀਂ ਹੈ ਅਤੇ ਉਪਭੋਗਤਾ ਨੂੰ ਇਸ ਰਿਪੋਰਟ ਵਿੱਚ ਸ਼ਾਮਿਲ ਜਾਣਕਾਰੀ ਦੇ ਆਧਾਰ ਤੇ ਕੋਈ ਵੀ ਫੈਸਲਾ ਲੈਣ ਤੋਂ ਪਹਿਲਾਂ ਸਾਰੇ ਲੋੜੀਂਦੇ ਵਿਸ਼ਲੇਸ਼ਣ ਕਰਨਾ ਚਾਹੀਦਾ ਹੈ ਜੋ ਉਸਦੀ ਰਾਏ ਵਿੱਚ ਵਿਵੇਕਪੂਰਨ ਹੋਵੇ। ਰਿਪੋਰਟ ਦੀ ਵਰਤੋਂ ਕ੍ਰੈਡਿਟ ਇਨਫਰਮੇਸ਼ਨ ਕੰਪਨੀਜ਼ (ਰੈਗੂਲੇਸ਼ਨ) ਐਕਟ 2005, ਕ੍ਰੈਡਿਟ ਇਨਫਰਮੇਸ਼ਨ ਕੰਪਨੀਆਂ ਰੈਗੂਲੇਸ਼ਨਜ਼, 2006, ਕ੍ਰੈਡਿਟ ਇਨਫਰਮੇਸ਼ਨ ਕੰਪਨੀਜ਼ ਨਿਯਮ, 2006 ਦੇ ਉਪਬੰਧਾਂ ਦੁਆਰਾ ਨਿਯੰਤਰਿਤ ਕੀਤੀ ਜਾਂਦੀ ਹੈ। ਰਿਪੋਰਟ ਦੇ ਕਿਸੇ ਵੀ ਹਿੱਸੇ ਨੂੰ ਪੂਰਵ ਪ੍ਰਵਾਨਗੀ ਤੋਂ ਬਿਨਾਂ ਕਾਪੀ, ਪ੍ਰਸਾਰਿਤ, ਪ੍ਰਕਾਸ਼ਿਤ ਨਹੀਂ ਕੀਤਾ ਜਾਣਾ ਚਾਹੀਦਾ ਹੈ।

ਸੰਪਰਕ ਵੇਰਵੇ

ਇਕੁਇਫੈਕਸ ਕ੍ਰੈਡਿਟ ਇਨਫਰਮੇਸ਼ਨ ਸਰਵਿਸਿਜ਼ ਪ੍ਰਾਈਵੇਟ ਲਿਮਿਟੇਡ
ਯੂਨਿਟ ਨੰ: 931, ਤੀਜੀ ਮੰਜ਼ਿਲ, ਬਿਲਡਿੰਗ ਨੰ. 9,
ਸੋਲੀਟੇਅਰ ਕਾਰਪੋਰੇਟ ਪਾਰਕ, ਅੰਧੇਰੀ ਘਾਟਕੋਪਰ ਲਿੰਕ ਰੋਡ, ਅੰਧੇਰੀ
(ਪੂਰਬ), ਮੁੰਬਈ - 400 093

ਟੂਲ ਫਰੀ ਨੰਬਰ: 1800 2093247
ecissupport@equifax.com

ਸਮਾਲ ਇੰਡਸਟਰੀਜ਼ ਡਿਵੈਲਪਮੈਂਟ ਬੈਂਕ ਆਫ ਇੰਡੀਆ
ਸਵਾਵਲੰਬਨ ਭਵਨ, ਪਲਾਟ ਨੰਬਰ ਸੀ-11, 'ਜੀ' ਬਲਾਕ, ਬਾਂਦਰਾ
ਕੁਰਲਾ ਕੰਪਲੈਕਸ, ਬਾਂਦਰਾ (ਪੂਰਬ), ਮੁੰਬਈ - 400 051
ਮਹਾਰਾਸ਼ਟਰ

ਟੂਲ ਫਰੀ ਨੰਬਰ: 1800 226753
www.sidbi.in/en

