

মাইক্রোফিন্যান্স পালস রিপোর্ট

VOL XV – ফেব্রুয়ারী 2023



বিশ্লেষণাত্মক পরিচিতি

Equifax

কিরণ সমুদ্রলা

হেড-ডেটা অ্যানালিটিক্স

kiran.samudrala@equifax.com

শ্রুতি জোশী

হেড - ইনসাইটস এন্ড অ্যানালিটিক্স

shruti.joshi@equifax.com

বন্দনা পাঞ্চাল

অ্যাসোসিয়েট ম্যানেজার - ইনসাইটস এন্ড

অ্যানালিটিক্স

vandana.panchal@equifax.com

সিডবি (SIDBI)

সঞ্জয় জৈন

CGM-ERDAV

erdav@sidbi.in

হাংসু গিংসুয়ামুঙ্গ

AGM-ERDAV

erdav@sidbi.in

বন্দিতা শ্রীবাস্তব

AM-ERDAV

erdav@sidbi.in

ইনডেক্স

নির্বাহী সারসংক্ষেপ

04

সংক্ষিপ্ত রূপ এবং শব্দকোষ

05

ক্ষুদ্রাঙ্গ শিল্পের সংক্ষিপ্ত বিবরণ

06

বিতরণ প্রবণতা

09

শিল্পে ঝুঁকির প্রোফাইল

12

ভৌগলিক এক্সপোজার

14

উচ্চাকাঙ্ক্ষী জেলাগুলি

17

শীর্ষ 10 জেলার কর্মক্ষমতা

19

নির্বাহী সারসংক্ষেপ

MFI পালস রিপোর্টের 15তম সংস্করণটি 30শে সেপ্টেম্বর 2022 পর্যন্ত জন্য ব্যুরোতে জমা দেওয়া ডেটার উপর ভিত্তি তৈরি করা হয়েছে।

ঋণগ্রহীতাদের মধ্যে 30শে সেপ্টেম্বর 2022 পর্যন্ত ক্ষুদ্রঋণ শিল্পের পোর্টফোলিও বকেয়া 1,054 লক্ষ সক্রিয় ঋণ এবং 6 কোটি সক্রিয় অনন্য 271,350 কোটি টাকা হিসাবে উল্লেখ করা হয়েছে। পোর্টফোলিও বকেয়ার ক্ষেত্রে NBFC-MFIs সবচেয়ে বেশি অবদান রাখে। সেপ্টেম্বর 2021 থেকে সেপ্টেম্বর 2022 -এর মধ্যে ক্ষুদ্রঋণ শিল্প 20% বৃদ্ধি পেয়েছে এবং জুন 2022 থেকে সেপ্টেম্বর 2022 -এর মধ্যে Q-o-Q 2% বৃদ্ধি পেয়েছে। NBFCs সেপ্টেম্বর 2021 থেকে সেপ্টেম্বর 2022 পর্যন্ত 59% এর সর্বোচ্চ Y-o-Y বৃদ্ধি সাক্ষী থেকেছে।

বিতরণগুলি মূল্যের দিক থেকে 11% বার্ষিক বৃদ্ধি এবং JAS'21 থেকে JAS'22 পর্যন্ত ভলিউমের ক্ষেত্রে 2% হ্রাস পেয়েছে। অলাভজনক MFIs বিতরণের পরিমাণের ক্ষেত্রে সর্বোচ্চ 122% বৃদ্ধি পেয়েছে এবং NBFCগুলি ঋণ বিতরণের ক্ষেত্রে JAS'21 থেকে JAS'22 পর্যন্ত 63% এগিয়ে রয়েছে। 30k-40k টিকিটের আকারের বিভাগের অধীনে জারি করা সর্বাধিক সংখ্যক ঋণ এবং এটি JAS'21 থেকে JAS'22 পর্যন্ত 13% বার্ষিক বৃদ্ধির সাক্ষী থেকেছে।

অপরাধমূলক ঘটনা 2021 সালের সেপ্টেম্বরের তুলনায় সেপ্টেম্বর 2022-এ সমস্ত হ্রাস পেয়েছে। 90-179 দিন বিগত ডিউ ক্যাটাগরি ব্যতীত অন্যান্য সমস্ত অপরাধমূলক ঘটনা সেপ্টেম্বর 2022 থেকে 2022 সালের জুন মাসে হ্রাস পেয়েছে।

উচ্চাকাঙ্ক্ষী জেলাগুলির জন্য 30 সেপ্টেম্বর, 2022 পর্যন্ত বকেয়া পোর্টফোলিও হল `38,682 কোটি এবং সেপ্টেম্বর 2021 থেকে সেপ্টেম্বর 2022 পর্যন্ত 29% বৃদ্ধি পেয়েছে। এছাড়াও উচ্চাকাঙ্ক্ষী জেলাগুলিতে অক্টোবর 2021 থেকে সেপ্টেম্বর 2022 পর্যন্ত `43,122 কোটি টাকার ঋণ বিতরণ করা হয়েছে।

এই সংস্করণটিতে আমরা MFI শিল্পের অগ্রণী 10টি জেলার কর্মক্ষমতাকে আওতাভুক্ত করেছি। সেপ্টেম্বর 2021 থেকে সেপ্টেম্বর 2022 পর্যন্ত মধুবনী জেলার পোর্টফোলিওর বকেয়া 60% বৃদ্ধি পেয়েছে।

দৃষ্টব্য: MFI বিভাগে 6 কোটি অনন্য বিদ্যমান ঋণগ্রহীতা রয়েছে। গ্রাহকদের অনন্য সংখ্যার পার্থক্য SFB, ব্যাঙ্ক, NBFC MFI, NBFC এবং লাভজনক MFI-এর জন্য নয় এমন একাধিক সম্পর্ক থাকার দরুন হয়।

সংক্ষিপ্ত রূপ এবং শব্দকোষ

- ATS (গড় টিকিটের আকার) = বিতরণকৃত পরিমাণ / ঋণের সংখ্যা
- DPD = ডে পাস্ট ডিউ
- লাইভ POS বা ঋণগ্রহীতা বা সক্রিয় ঋণ = 0 থেকে 179 DPD + নতুন অ্যাকাউন্ট + কারেন্ট অ্যাকাউন্ট
- MFI= ক্ষুদ্রঋণ প্রতিষ্ঠান
- POS= বকেয়া পোর্টফোলিও
- UT= কেন্দ্রশাসিত অঞ্চল
- মানব উন্নয়ন সূচকের উন্নতির জন্য 2018 সালের জানুয়ারিতে ভারত সরকার নীতি আয়োগ, গোল, দ্বারা উচ্চাকাঙ্ক্ষী জেলাগুলি বা অ্যাসপিরেশন ডিস্ট্রিক্টস (AD) - স্বাস্থ্য ও পুষ্টি, শিক্ষা, কৃষি এবং জলের মতো যৌগিক সূচকগুলির উপর ভিত্তি করে সম্পদ, আর্থিক অন্তর্ভুক্তি, দক্ষতা উন্নয়ন এবং মৌলিক অবকাঠামোকে (বর্তমানে 117টি জেলা) চিহ্নিত করা হয়েছে।
- 1-179=1থেকে179DPD/লাইভ পিওএস
- 1-29 = 1 থেকে 29 DPD/ লাইভ পিওএস
- 30-59 = 30 থেকে 59 DPD/ লাইভ পিওএস
- 60-89 = 60 থেকে 89 DPD/ লাইভ পিওএস
- 90-179 = 90 থেকে 179 DPD/ লাইভ পিওএস
- 30+ খেলাপী = 30-179 DPD/ লাইভ পিওএস
- 90+ খেলাপী = 90-179 DPD/ লাইভ পিওএস
- JAS'21 = জুলাই 2021 থেকে সেপ্টেম্বর 2021
- OND'21 = অক্টোবর 2021 থেকে ডিসেম্বর 2021
- JFM'22 = জানুয়ারী 2022 থেকে মার্চ 2022
- AMJ'22 = এপ্রিল 2022 থেকে জুন 2022
- JAS'22 = জুলাই 2021 থেকে সেপ্টেম্বর 2022



ক্ষুদ্রঋণ

শিল্পের সংক্ষিপ্ত বিবরণ

ক্ষুদ্রঋণ শিল্পের স্ল্যাপশট

– 30শে সেপ্টেম্বর 2022 অনুযায়ী

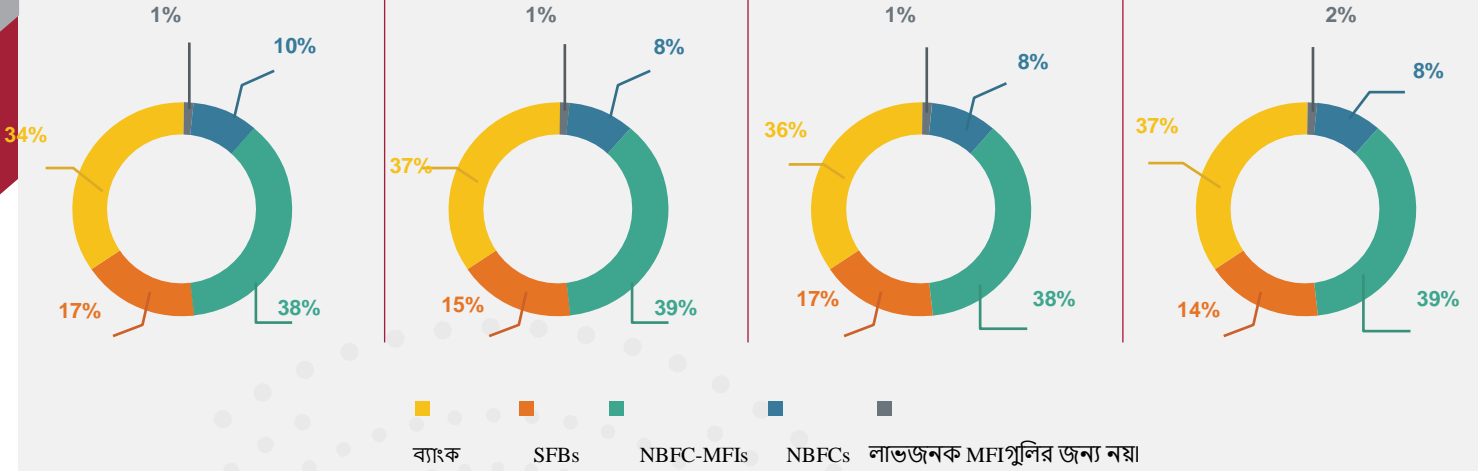
30 th সেপ্টেম্বর 2022 অনুযায়ী স্ল্যাপশট	ব্যাংক	SFBs	NBFC-MFIs	NBFCs	লাভজনক জন্য নয়। MFIsগুলির	মোট শিল্প
অনন্য বিদ্যমান ঋণগ্রহীতা (` 000)	26,983	13,483	29,753	7,595	1,041	78,855
সক্রিয় ঋণ (` 000)	38,649	16,137	40,952	8,345	1,315	105,398
পোর্টফোলিও (` কোটি)	98,001	45,046	102,129	23,175	2,999	271,350
বিতরণ করা ঋণ (` কোটি) - JAS' 22	28,278	10,330	29,266	6,521	1,260	75,655
গড় টিকিটের সাইজ (`) - JAS' 22	37,484	44,643	39,744	43,539	47,676	39,853
30+ অপরাধমূলক(POS)	8.39%	4.38%	2.75%	1.36%	2.31%	4.94%
90+ অপরাধমূলক (POS)	3.89%	1.76%	1.37%	0.56%	0.80%	2.27%

বিদ্যমান অনন্য ঋণগ্রহীতা (` 000)

সক্রিয় ঋণ (` 000)

পোর্টফোলিও (` কোটি)

বিতরণ হওয়া ঋণ (` কোটি) - JAS' 22



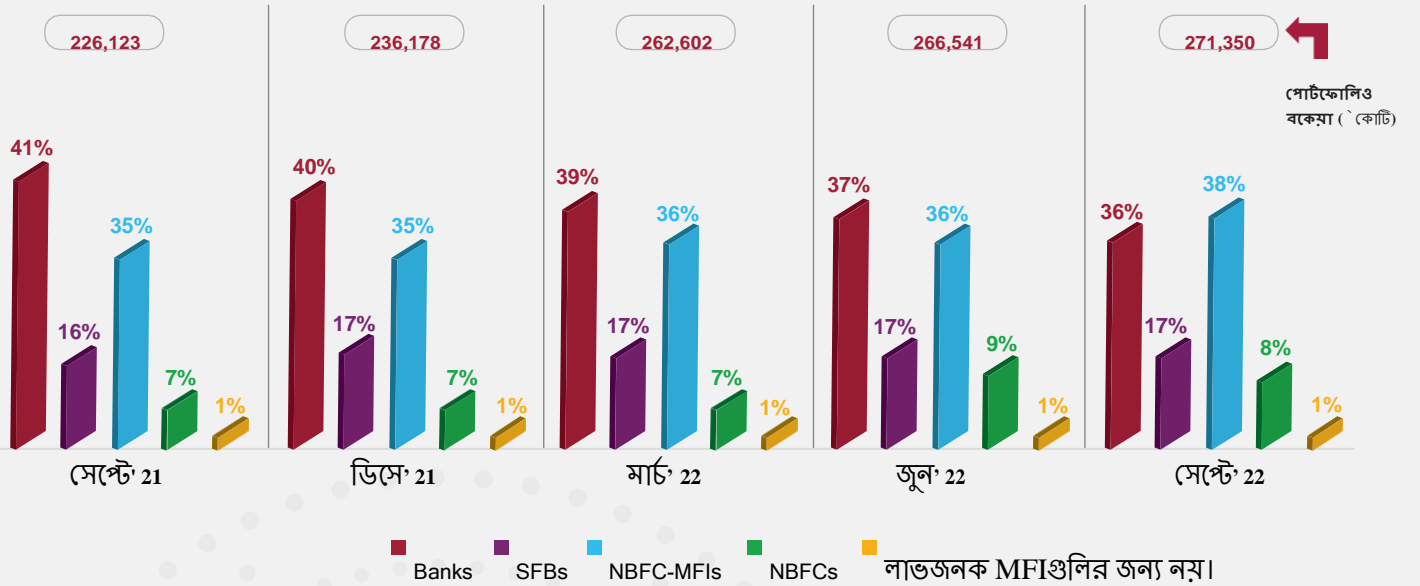
- ◆ 30শে সেপ্টেম্বর 2022 পর্যন্ত MFI ইন্ডাস্ট্রির বুক সাইজ হল ` 271,350 কোটি
- ◆ পোর্টফোলিও বকেয়াতে NBFC-MFIs-র 38% এর সর্বোচ্চ বাজার শেয়ার রয়েছে
- ◆ ব্যাংক, NBFC-MFIs এবং SFBs পোর্টফোলিও বকেয়া 90% এবং JAS এর 22 ত্রৈমাসিকে বিতরণের পরিমাণের জন্য 90% অবদান রাখে
- ◆ SFBs, NBFCs এবং Not for profit MFIs-এর গড় টিকিটের সাইজ ইন্ডাস্ট্রী টিকিট সাইজের চাইতে বেশি
- ◆ ব্যাঙ্ক ছাড়া, অন্যান্য সকল ঋণদাতা বিভাগের ক্ষেত্রে 30+ এবং 90+ অপরাধমূলক ঘটনা সামগ্রিক শিল্প অপরাধের চেয়ে কম।

ক্ষুদ্রঋণ শিল্প সংক্ষিপ্ত বিবরণ

পোর্টফোলিও বকেয়া (কোটি)

বিবরণ	Sep' সেপ্টেম্বর সেপ্টেম্বর'21	ডিসেম্বর' 21	মার্চ 22	জুন 22	সেপ্টেম্বর' 22	Y-o-Y বৃদ্ধি%
ব্যাংক	92,725	93,841	102,032	98,445	98,001	6%
SFBs	36,863	39,675	44,134	44,810	45,046	22%
NBFC-MFIs	79,932	84,065	94,481	95,671	102,129	28%
NBFCs	14,621	16,337	19,155	25,232	23,175	59%
MFIs লাভের জন্য নয়	1,982	2,260	2,800	2,383	2,999	51%
মোট শিল্প	226,123	236,178	262,602	266,541	271,350	20%
Q-o-Q বৃদ্ধির হার % (শিল্প)		4%	11%	1%	2%	

ঋণদাতার ধরণ অনুযায়ী মার্কেট শেয়ারের প্রবণতা



- ক্ষুদ্রঋণ শিল্প সেপ্টেম্বর 2021 থেকে সেপ্টেম্বর 2022 অবধি 20% বৃদ্ধি পেয়েছে এবং জুন 2022 থেকে সেপ্টেম্বর 2022 অবধি Q-o-Q বৃদ্ধি পেয়েছে 2%
- NBFCs সেপ্টেম্বর 2021 থেকে সেপ্টেম্বর 2022 পর্যন্ত NBFCs সর্বাধিক 59% Y-o-Y বৃদ্ধি প্রত্যক্ষ করেছে
- অলাভজনক MFIs জুন 2022 থেকে সেপ্টেম্বর 2022 পর্যন্ত ত্রৈমাসিক সর্বোচ্চ 26% বৃদ্ধি দেখিয়েছে, তারপরে NBFC-MFIগুলি একই সময়ের জন্য 7% বৃদ্ধির হার দেখিয়েছে।

EQUIFAX®



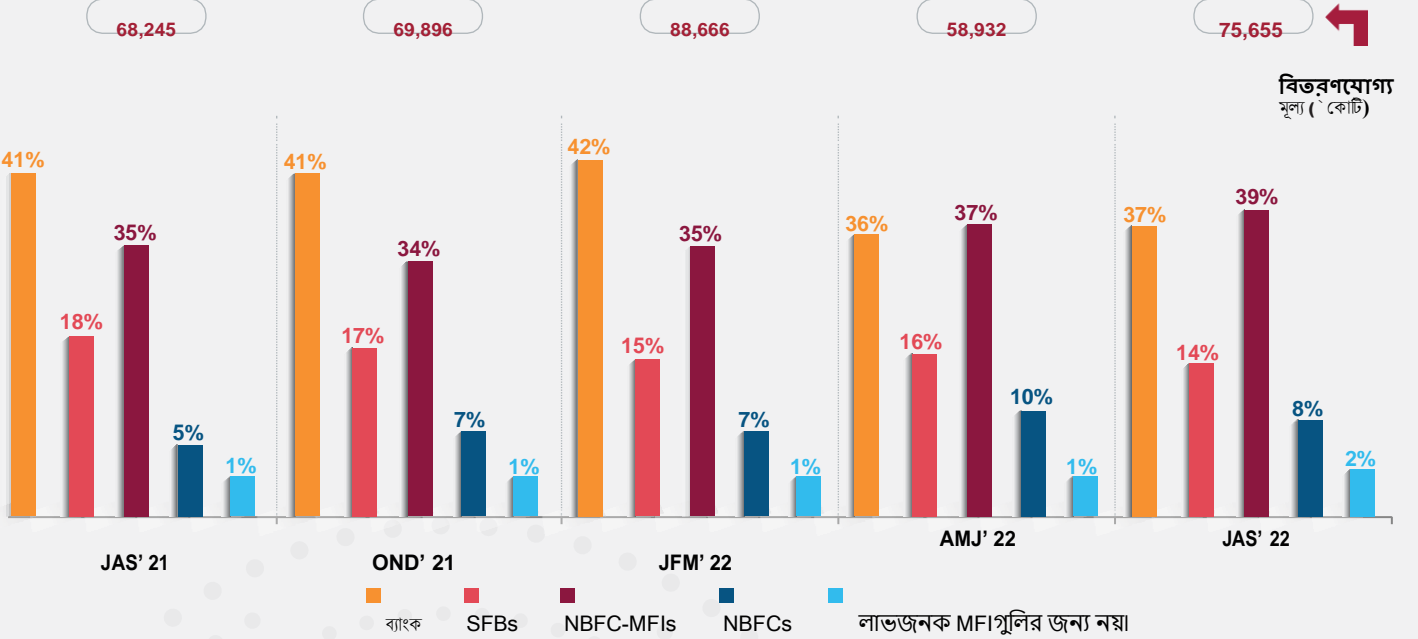
বিতরণ প্রবণতা

প্রতিষ্ঠানভিত্তিক - বিতরণ প্রবণতা

বিতরণ করা ঋণের সংখ্যা (লাখে)

ঋণদাতার ধরন	JAS'21	OND'21	JFM' 22	AMJ' 22	JAS' 22
ব্যাংক	79	70	94	56	75
SFBs	36	29	30	22	23
NBFC-MFIs	68	66	81	57	74
NBFCs	9	12	15	13	15
লাভজনক MFIগুলির জন্য নয়	2	3	4	1	3
মোট শিল্প	194	180	224	149	190

ঋণদাতার বিতরণকৃত বাজার শেয়ারের প্রবণতা



- ★ মূল্যের ভিত্তিতে বিতরণগুলি JAS'21 থেকে JAS'22 পর্যন্ত 11% বার্ষিক বৃদ্ধি পেয়েছে
- এনবিএফসিগুলি JAS'21 থেকে JAS' 22 পর্যন্ত মূল্যের পরিপ্রেক্ষিতে Y-o-Y বৃদ্ধির 81% প্রত্যক্ষ করেছে

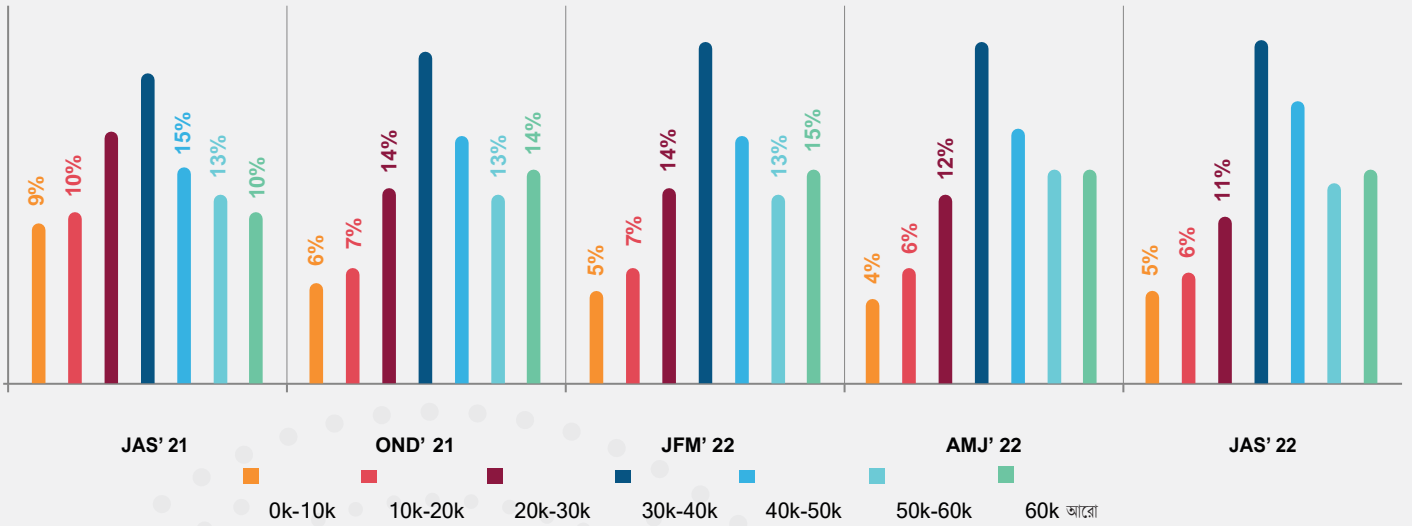
দাবিত্যাগ: সদস্যদের কাছ থেকে প্রাপ্ত আপডেট অনুযায়ী পূর্ববর্তী সমস্ত প্রান্তিকের সোর্সিং ডেটাগুলি আপডেট করা হয়েছে।

শিল্পে টিকিট সাইজের প্রবণতা

বিতরণ করা ঋণের সংখ্যা (লাখে)

টিকিটের সাইজ	JAS' 21	OND' 21	JFM' 22	AMJ' 22	JAS' 22	Y-o-Y বৃদ্ধির হার %
0K-10K	18	10	11	7	10	-44%
10K-20K	20	13	16	8	12	-40%
20K-30K	34	26	31	18	20	-41%
30K-40K	48	51	64	44	54	13%
40K-50K	30	31	39	28	40	33%
50K-60K	25	24	30	22	25	0%
60K আরো	19	25	33	22	29	53%
মোট	194	180	224	149	190	-2%
Q-o-Q ঋণ বিতরণ বৃদ্ধির হার %	-	-7%	24%	-33%	28%	-
সর্বভারতীয় ATS (')	35,097	38,918	39,685	39,499	39,853	-
Q-o-Q ATS বৃদ্ধির হার %	-	11%	2%	-0.5%	1%	-

টিকিট সাইজ মার্কেট শেয়ার ট্রেন্ড



- ★ JAS'22-এ 30k-40k টিকিটের সাইজের বিভাগের অধীনে সর্বাধিক সংখ্যক ঋণ জারি করা হয়েছে, যা JAS' 21 থেকে JAS' 22 পর্যন্ত 13% বৃদ্ধি পেয়েছে
- ★ JAS'21 থেকে JAS'22-এ ATS 14% বৃদ্ধি পেয়েছে
- ★ টিকিট আকারের 60k প্লাস বিভাগে বিতরণকৃত ঋণের সংখ্যায় 53% এর সর্বোচ্চ Y-o-Y বৃদ্ধি দেখা যায়

দাবিত্যাগ: সদস্যদের কাছ থেকে প্রাপ্ত আপডেট অনুযায়ী পূর্ববর্তী সমস্ত প্রান্তিকের জন্য সোর্সিং ডেটাগুলি আপডেট করা হয়েছে।

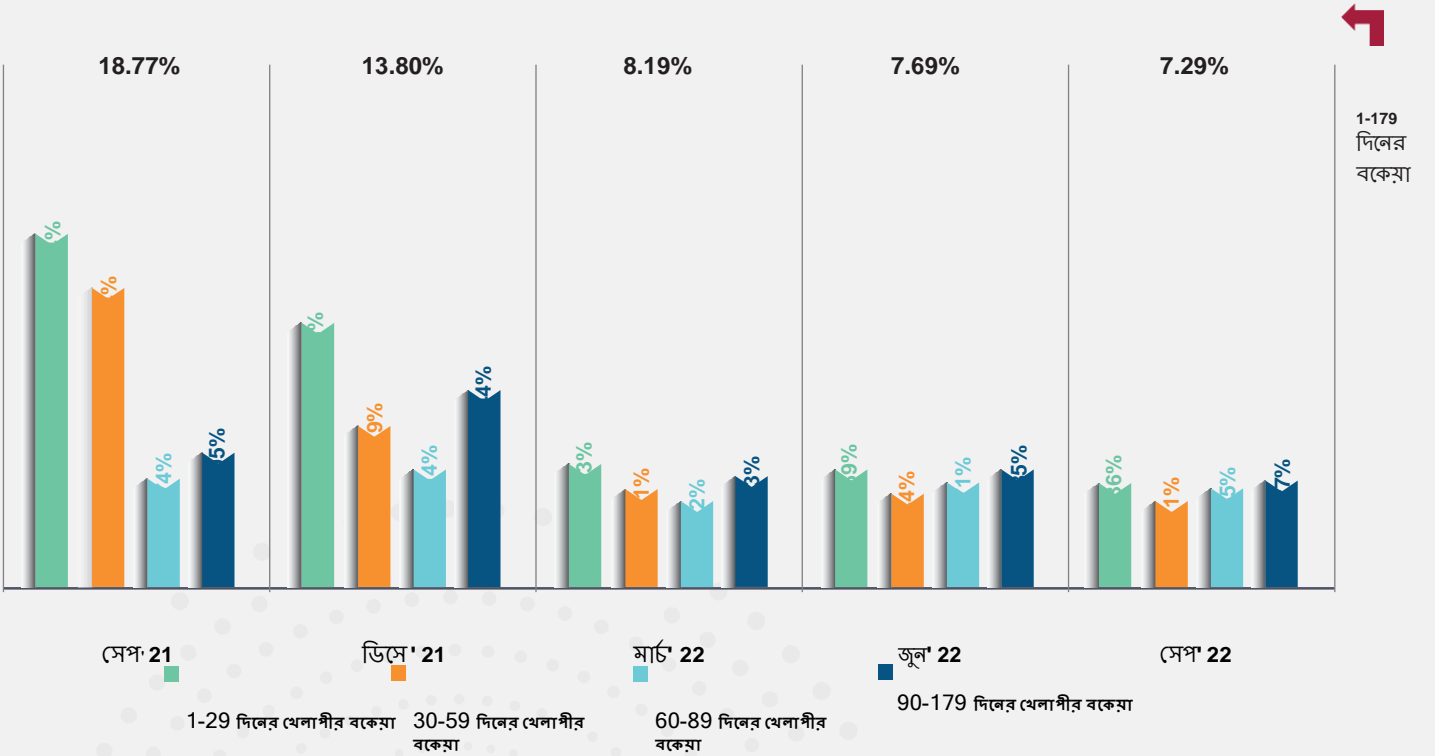


ইন্ডাস্ট্রি রিস্ক প্রোফাইল

খেলাপীর প্রবণতা

বিগত দিনগুলির দ্বারা খেলাপীর বকেয়া

রিপোর্টিং কোয়ার্টার	1-29 দিনের খেলাপীর বকেয়া	30-59 দিনের খেলাপীর বকেয়া	60-89 দিনের খেলাপীর বকেয়া	90-179 দিনের খেলাপীর বকেয়া	1-179 দিনের খেলাপীর বকেয়া
সেপ' 21	8.64%	5.44%	1.74%	2.95%	18.77%
ডিসে' 21	5.03%	3.19%	2.14%	3.44%	13.80%
মার্চ' 22	2.93%	1.71%	1.12%	2.43%	8.19%
জুন' 22	2.69%	1.44%	1.71%	1.85%	7.69%
সেপ' 22	2.36%	1.11%	1.55%	2.27%	7.29%



- ◆ সেপ্টেম্বর 2021 সালের তুলনায় সেপ্টেম্বর 2022-এ সব ধরনের খেলাপি 90+ হ্রাস পেয়েছে
- ★ 90-179 দিনের বকেয়া বিভাগ ব্যতীত, অন্যান্য সমস্ত বকেয়া ধরনের খেলাপি জুন 2022 থেকে সেপ্টেম্বর 2022 পর্যন্ত হ্রাস পেয়েছে।
- ◆ 90+ খেলাপি সেপ্টেম্বর 2021 সালের তুলনায় সেপ্টেম্বর 2022 এ 68bps কমেছে
- ◆ 90+ জুন 2022 এর তুলনায় সেপ্টেম্বর 2022 এ 90+ খেলাপি 42bps বৃদ্ধি পেয়েছে

EQUIFAX[®]

**ভৌগলিক
প্রদর্শন**

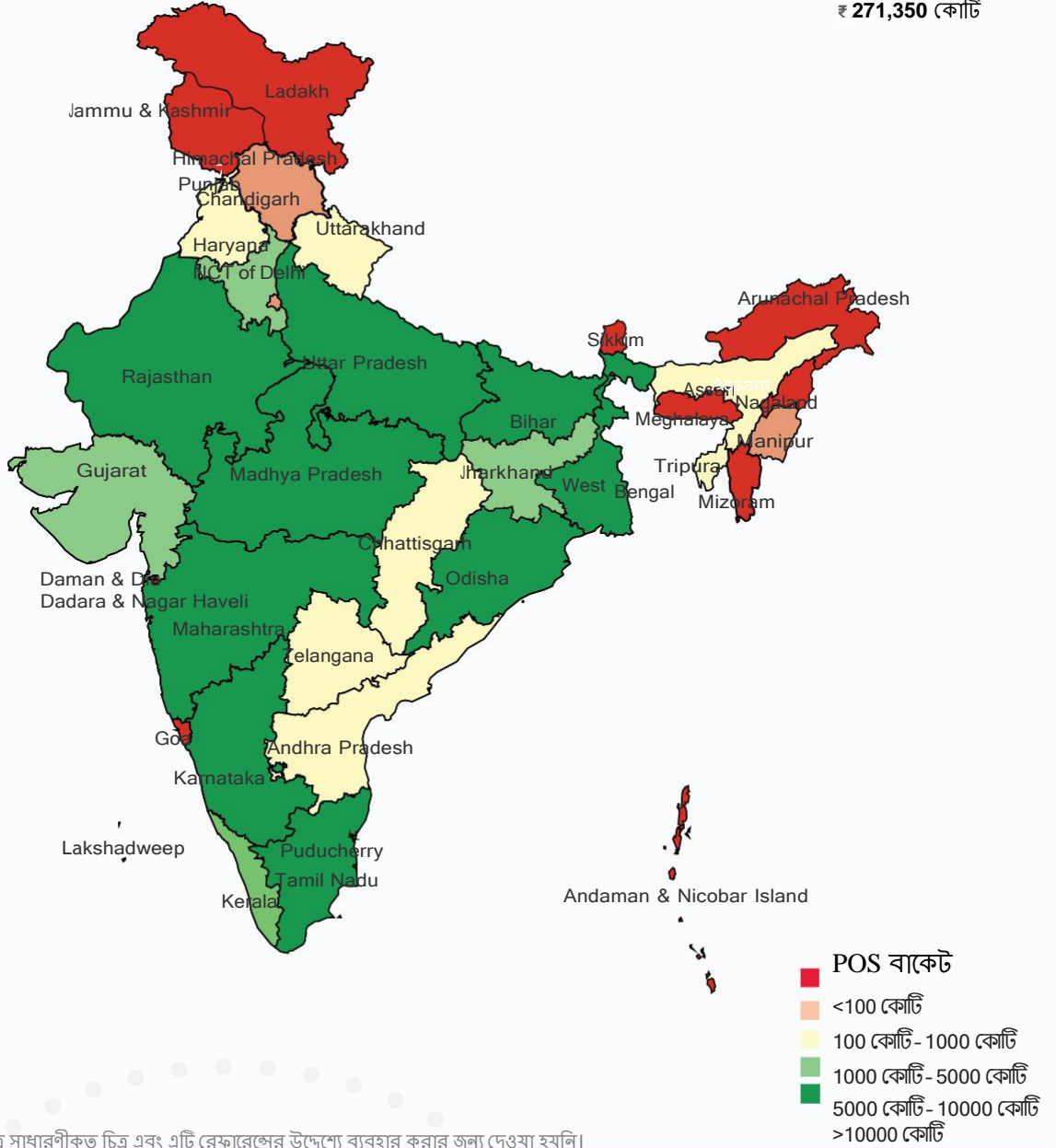
EQUIFAX[®]

Powering the World with knowledge™

ৰাজ্য/কেন্দ্ৰশাসিত অঞ্চল অনুযায়ী পোর্টফোলিওৰ বকেয়া

30শে সেপ্টেম্বৰ 2022

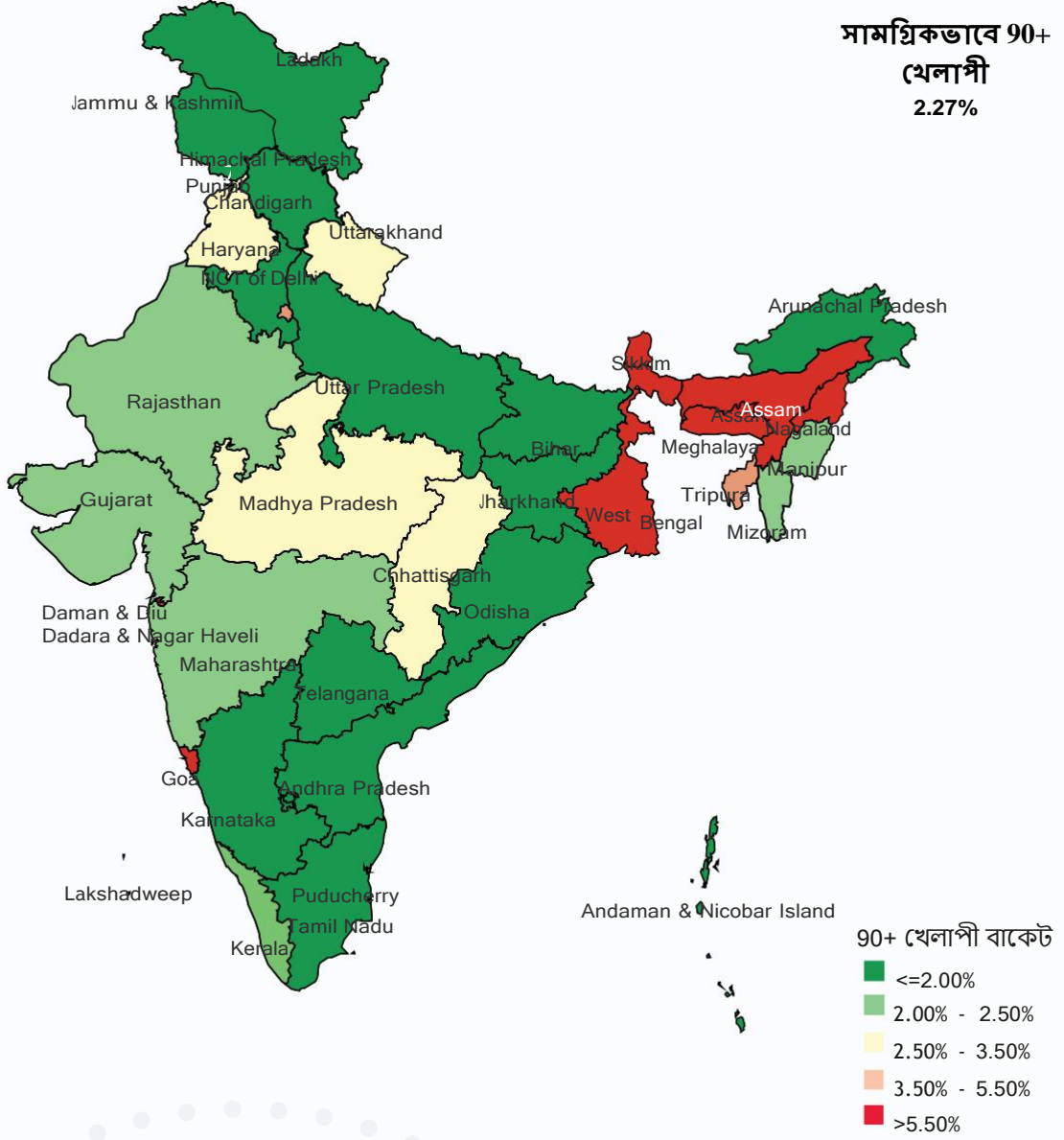
পোর্টফোলিও বকেয়া
₹ 271,350 কোটি



- ◆ বিহাৰ 38,039 কোটি পোর্টফোলিও বকেয়া নিয়ে সবার আগে রয়েছে এবং মোট পোর্টফোলিও বকেয়া 14% অবদান রাখে
- ◆ 30শে সেপ্টেম্বৰ 2022 অনুযায়ী বিহাৰ, তামিলনাড়ু, পশ্চিমবঙ্গ, উত্তৰ প্ৰদেশ, কৰ্ণাটক এই 5টি হলো শীৰ্ষ ৰাজ্য

রাজ্য/কেন্দ্রশাসিত অঞ্চল অনুযায়ী 90+ খেলাপী

30শে সেপ্টেম্বর 2022



- ◆ শীর্ষ 5টি রাজ্যের 90+ খেলাপীর হার নিম্নরূপ: বিহার-1.20%, তামিলনাড়ু-1.44%, পশ্চিমবঙ্গ-5.31%, উত্তর প্রদেশ-1.21%, কর্ণাটক-0.96%
- ◆ পশ্চিমবঙ্গ ব্যতীত, অন্যান্য শীর্ষ রাজ্যের 90+ খেলাপী শিল্পের 90+ খেলাপীর চাইতে কম

EQUIFAX[®]

উচ্চাকাঙ্ক্ষী
জেলাগুলি

EQUIFAX[®]

Powering the World with knowledge™

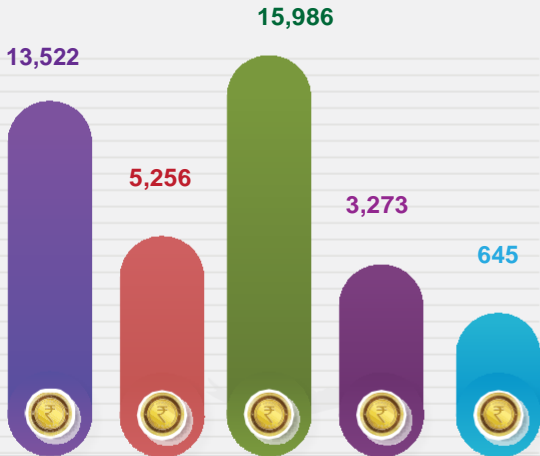
উচ্চাকাঙ্ক্ষী জেলাগুলি

—সেপ্টেম্বর, 2022 -এর পরিদর্শন

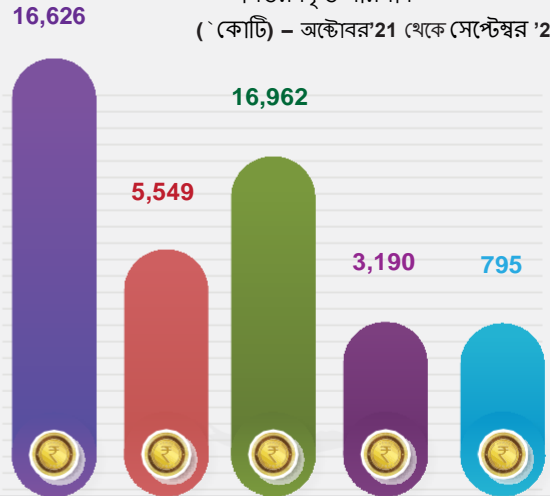
উচ্চাকাঙ্ক্ষী জেলার বৃদ্ধির বিবরণ	30শে সেপ্টেম্বর 2021	30শে সেপ্টেম্বর 2022	বৃদ্ধি %
সক্রিয় ঋণগ্রহীতা অনুপ্রবেশ (` 000)	8,440	10,357	23%
বিতরণ মূল্য (` কোটিতে)	35,032*	43,122**	23%
সক্রিয় ঋণ (` 000)	13,203	15,487	17%
পোর্টফোলিও বকেয়া (` কোটিতে)	29,975	38,682	29%
30+ খেলাপী	7.47%	3.95%	-
90+ খেলাপী	2.28%	1.88%	-

- 30 সেপ্টেম্বর 2022 পর্যন্ত, উচ্চাকাঙ্ক্ষী জেলাগুলির (অ্যাসপিরেশন ডিস্ট্রিক্ট)-এর পোর্টফোলিও ব্যালেন্স ছিল `38, 682 কোটি, যা সেপ্টেম্বর 2021 থেকে সেপ্টেম্বর 2022 পর্যন্ত 29% বৃদ্ধি পেয়েছে।
- উচ্চাকাঙ্ক্ষী জেলাগুলিতে সেপ্টেম্বর 2021 থেকে সেপ্টেম্বর 2022 পর্যন্ত সক্রিয় ঋণগ্রহীতার অনুপ্রবেশ 23% বৃদ্ধি পেয়েছে।
- উচ্চাকাঙ্ক্ষী জেলাগুলিতে অক্টোবর 2021 থেকে সেপ্টেম্বর 2022 পর্যন্ত `43,122 কোটি টাকার ঋণ বিতরণ করা হয়েছে।
- ব্যাঙ্ক এবং SFB-এর 30+ খেলাপীর উচ্চাকাঙ্ক্ষী জেলার মোট 30+ ডিফল্টের বেশি এবং ব্যাঙ্কের 90+ খেলাপীর উচ্চাকাঙ্ক্ষী জেলার মোট 90+ খেলাপীর বেশি

পোর্টফোলিও (` কোটি)

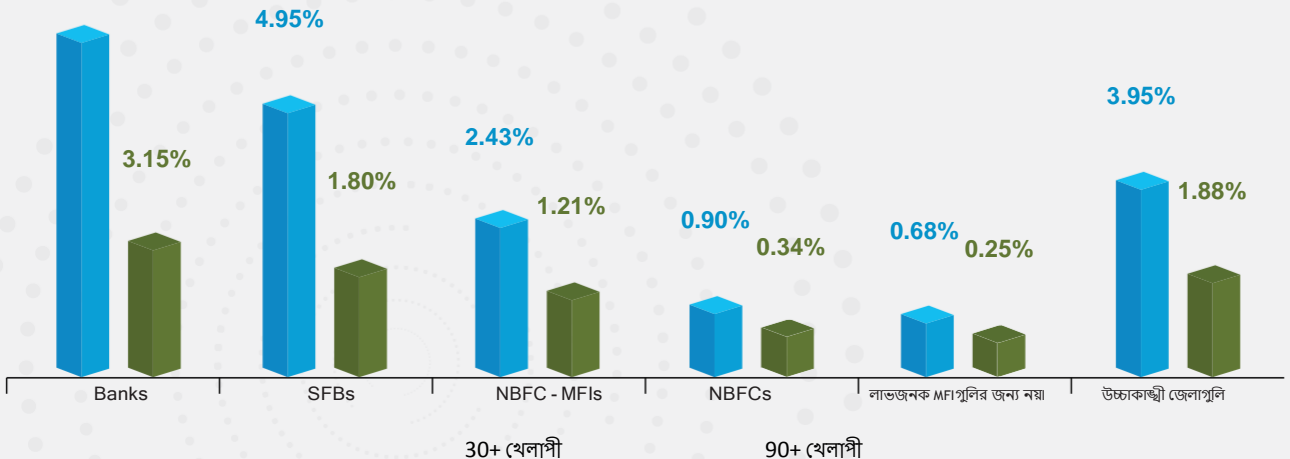


বিতরণকৃত পরিমাণ (` কোটি) - অক্টোবর'21 থেকে সেপ্টেম্বর '22



6.25%

30+ এবং 90+ POS খেলাপী ঋণদাতা বিভাগ অনুযায়ী



**পারফরম্যান্স
বিশ্লেষণ**
সেবা 10টি জেলা

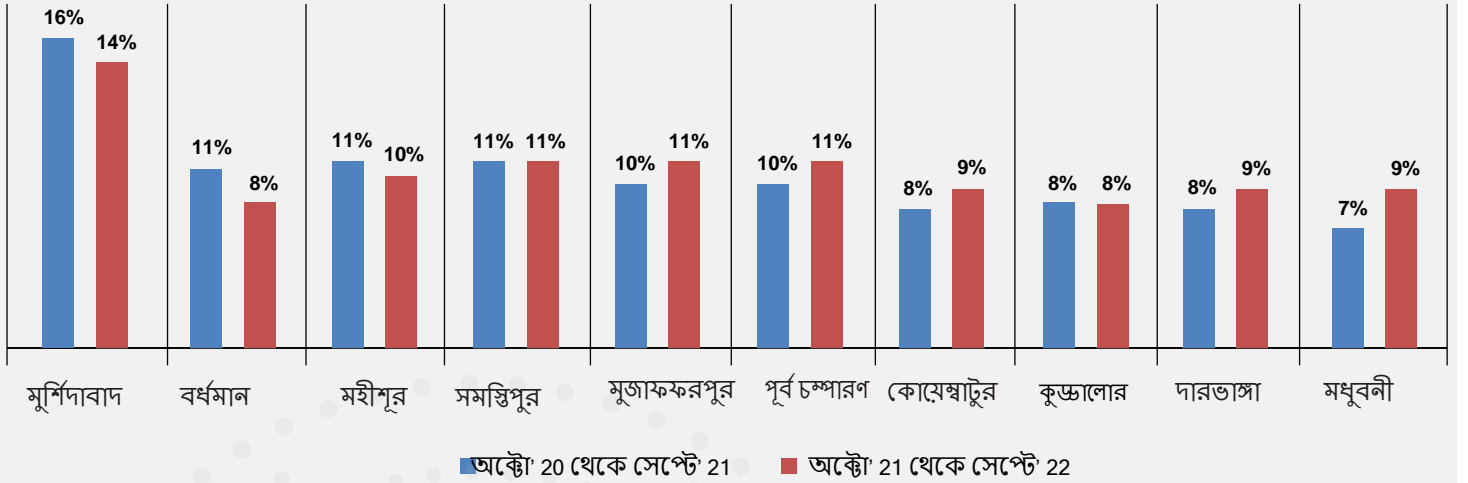
সেবা 10টি জেলার

— বিতরণ বৃদ্ধি

শীর্ষ 10 টি জেলার বিতরণের ভিত্তিতে স্থান

সেবা 10টি জেলা	অক্টো' 20 to সেপ্টে' 21	অক্টো' 21 to সেপ্টে' 22	বিতরণে Y-o-Y বৃদ্ধি
মুর্শিদাবাদ	1	1	3%
বর্ধমান	2	10	-7%
মহীশূর	3	5	13%
সমস্তিপুর	4	3	32%
মুজাফফরপুর	5	2	44%
পূর্ব চম্পারণ	6	4	41%
কোয়েম্বাটুর	7	6	40%
কুড়ালোর	8	9	29%
দারভাঙ্গা	9	7	47%
মধুবনী	10	8	49%

মার্কেট শেয়ার



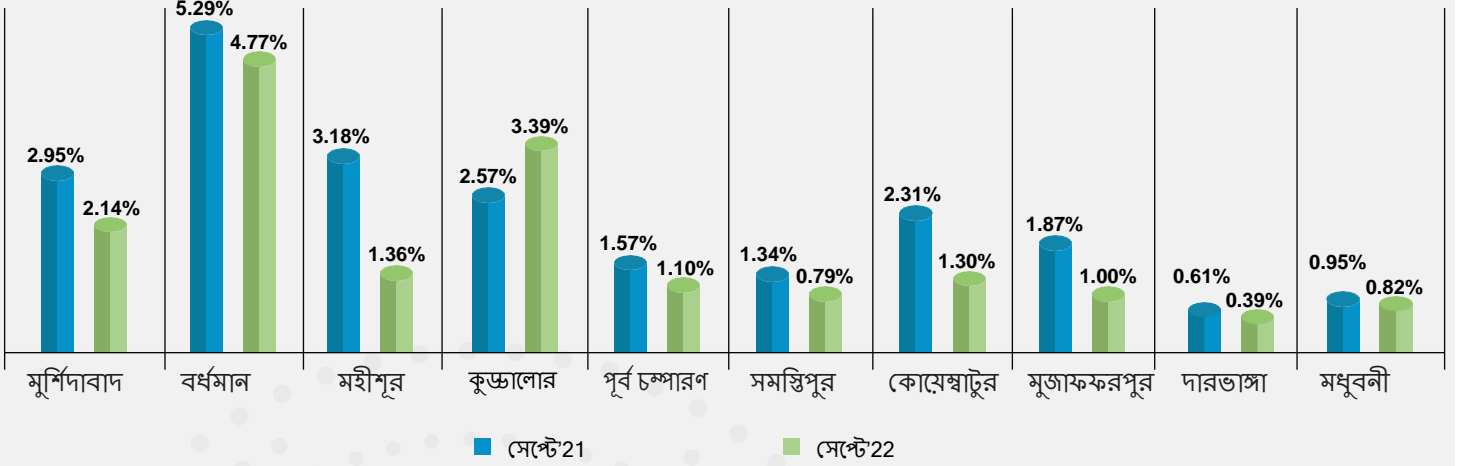
♦ অক্টোবর 2021 থেকে সেপ্টেম্বর 2022 সময়ের মধ্যে বিতরণের পরিপ্রেক্ষিতে, মধুবনী জেলা অক্টোবর 2020 থেকে সেপ্টেম্বর 2021 সময়ের মধ্যে সর্বোচ্চ 49% বৃদ্ধি দেখিয়েছে, এবং দারভাঙ্গা একই সময়ের মধ্যে 47% বৃদ্ধি পেয়েছে।

সেরা 10টি জেলার – পোর্টফোলিও এবং 90+ খেলাপীর প্রবণতা

শীর্ষস্থানীয় 10টি জেলাভিত্তিক পোর্টফোলিওর বকেয়া

সেরা 10টি জেলা	21শে সেপ্টেম্বর পর্যন্ত অবস্থান	22শে সেপ্টেম্বর পর্যন্ত অবস্থান	পোর্টফোলিওর বকেয়া Y-o-Y বৃদ্ধির হার
মুর্শিদাবাদ	1	1	7%
বর্ধমান	2	10	-5%
মহিশূর	3	5	19%
কুড়ালোর	4	9	19%
পূর্ব চম্পারণ	5	4	41%
সমস্তিপুর	6	3	42%
কোয়েম্বাটুর	7	6	28%
মুজাফফরপুর	8	2	43%
দারভাঙ্গা	9	7	56%
মধুবনী	10	8	60%

90+ খেলাপী



- বকেয়া পোর্টফোলিওর পরিপ্রেক্ষিতে, মধুবনী 60% YoY-এর সর্বোচ্চ বৃদ্ধি দেখিয়েছে এবং 2022 সালের সেপ্টেম্বরে 10 তম অবস্থান থেকে 8 তম স্থানে চলে গেছে।
- সেপ্টেম্বর 2021 থেকে সেপ্টেম্বর 2022 পর্যন্ত কুড়ালোর ছাড়া সমস্ত শীর্ষ 10 জেলায় 90+ খেলাপীর ঘটনা হ্রাস পেয়েছে

SIDBI সম্পর্কে

1990 সালে সংসদে একটি আইন প্রণয়নের দ্বারা ভারতের ক্ষুদ্র শিল্প উন্নয়ন ব্যাঙ্ক প্রতিষ্ঠিত হয়েছে। ক্ষুদ্র, ক্ষুদ্র ও মাঝারি উদ্যোগ বা মাইক্রো, স্মল অ্যান্ড মিডিয়াম এন্টারপ্রাইজের (এমএসএমই সেক্টর) প্রচার, অর্থ সাহায্য এবং উন্নয়নের তিন তরফা এজেন্ডা কার্যকর করার উদ্দেশ্যে সামনে রেখে এবং অনুরূপ কার্যক্রমে নিযুক্ত বিভিন্ন প্রতিষ্ঠানের কার্যকারিতার মধ্যে এক সুসমন্বয় করার উদ্দেশ্যে SIDBI -কে প্রধান আর্থিক প্রতিষ্ঠান হিসাবে কাজ করার জন্য দায়িত্ব প্রদান করা হয়েছে। বছরের পর বছর ধরে, তার বিভিন্ন আর্থিক ও উন্নয়নমূলক উদ্যোগের মাধ্যমে, ব্যাঙ্ক সমাজের বিভিন্ন শ্রেণীর মানুষের জীবনকে প্রভাবিত করেছে, সমগ্র MSME স্পেকট্রাম জুড়ে উদ্যোগ এবং MSME ইকোসিস্টেমের অনেক বিশ্বস্ত প্রতিষ্ঠানের সাথে যুক্ত।

ভিশন 2.0-এর উপর ভিত্তি করে, SIDBI MSME সেক্টরে তথ্যের অসামঞ্জস্যতা দূর করার জন্য, MSME পালস ছাড়াও, MSME গুলির জন্য একটি হেলথ ড্রায়াকার, MSME গুলির অনুভূতি এবং আকাঙ্ক্ষা পরিমাপ করার জন্য CriSidEx, ইন্ডাস্ট্রি স্পটলাইট, শিল্প অর্থদাতাদের উপর একটি বিস্তৃত প্রতিবেদন এবং FinTech পালস, Fintech ঋণের অংশগুলি সম্পর্কে ক্রেডিট ডেটার অন্তর্দৃষ্টি লাভ করার জন্য বিভিন্ন উদ্যোগের নেতৃত্ব দিয়েছে।

ক্ষুদ্র ঋণের অঞ্চলে SIDBI

SIDBI ক্ষুদ্রঋণ ব্যবস্থাপনা সমর্থনের মাধ্যমে অন্তর্ভুক্তিমূলক আর্থিক নীতির প্রচারে অগ্রণী ভূমিকা পালন করেছে। 31 মার্চ, 2022 পর্যন্ত SIDBI-এর ক্ষুদ্রঋণ উদ্যোগের অধীনে বিতরণ করা ক্রমবর্ধমান সহায়তা মোট `23,460 কোটি, যা প্রায় 4.83 কোটি দরিদ্র গ্রাহকদের উপকৃত করেছে। MFIsকে ঋণ এবং ইকুইটি সহায়তা এই প্রতিষ্ঠানগুলির সক্ষমতা বৃদ্ধির সহায়তা এবং সম্মতি মূল্যায়ন সরঞ্জামগুলির মতো সহায়তার মাধ্যমে কর্পোরেট গভর্নেন্স সংস্কৃতির শোষণের দ্বারা ভালভাবে পরিপূরক। ক্ষুদ্রঋণ শিল্পকে একটি সূক্ষ্ম সূচনা থেকে একটি পূর্ণাঙ্গ শিল্প বিভাগে পরিচালনা করার পাশাপাশি, এটি আমাদের অংশীদার MFIs-এর 8টি SFBs/ইউনিভার্সাল ব্যাঙ্কগুলিতে রূপান্তরিত হয়েছে। ক্ষুদ্র ঋণদানের একটি অগ্রণী উদ্যোগ হল SIDBI থেকে (অংশীদারিত্বের ব্যবস্থার মাধ্যমে) সরাসরি ছোট ঋণ প্রদান করা, সুদের হারে যা বাজার হারের তুলনায় অনেক কম। প্রয়াস নামক এই উদ্যোগের অধীনে, ব্যাঙ্ক অংশীদারিত্ব মডেলের অধীনে বাজারের হারের চেয়ে কম সুদের হারে পিরামিডের নিম্ন স্তরে ক্ষুদ্র ঋণগ্রহীতাদের `0.50 লাখ থেকে `5 লাখ পর্যন্ত ছোট সাইজের টিকিটের আকারের ঋণ অফার করেছে।

ইকুইফ্যাক্স সম্পর্কে

ইকুইফ্যাক্স (NYSE: EFX), আমরা বিশ্বাস করি যে জ্ঞান অগ্রগতির পথে এগিয়ে নিয়ে যায়। একটি বৈশ্বিক ডেটা, বিশ্লেষণ এবং প্রযুক্তি কোম্পানি হিসাবে, আমরা আর্থিক প্রতিষ্ঠান, ব্যবসা, কর্মচারী এবং সরকারকে আরও আত্মবিশ্বাসের সাথে সমালোচনামূলক সিদ্ধান্ত নিতে সাহায্য করে বিশ্ব অর্থনীতিতে একটি গুরুত্বপূর্ণ ভূমিকা পালন করি। আমাদের ভিন্ন ভিন্ন ডেটা, অ্যানালিটিক্স এবং ক্লাউড টেকনোলজির অনন্য মিশ্রণ মানুষকে এগিয়ে নিয়ে যাওয়া সিদ্ধান্তগুলিকে ক্ষমতায়নের জন্য অন্তর্দৃষ্টি প্রদান করে। আটলান্টায় সদর দফতর এবং বিশ্বব্যাপী 11,000 জনেরও বেশি কর্মচারী দ্বারা সমর্থিত, ইকুইফ্যাক্স উত্তর আমেরিকা, মধ্য ও দক্ষিণ আমেরিকা, ইউরোপ এবং এশিয়া প্যাসিফিক অঞ্চলের 25টি দেশে পরিচালনা করে বা বিনিয়োগ করে। আরও তথ্যের জন্য, Equifax.com দেখুন।

দাবীত্যাগ

মাইক্রোফাইন্যান্স পালস (রিপোর্ট) ইকুইফ্যাক্স ক্রেডিট ইনফরমেশন সার্ভিসেস প্রাইভেট লিমিটেড (ইকুইফ্যাক্স) দ্বারা উত্পাদিত হয়। প্রতিবেদনগুলি অ্যাক্সেস এবং ব্যবহার করে, আপনি স্বীকার করেন এবং স্বীকার করেন যে এই ধরনের ব্যবহার এই দাবীত্যাগের সাপেক্ষে। এই রিপোর্টটি সেপ্টেম্বর 2022 পর্যন্ত ইকুইফ্যাক্স সদস্যদের ক্ষুদ্রঋণ প্রতিষ্ঠানগুলির দ্বারা যথেষ্ট পরিমাণে সরবরাহ করা তথ্যের সমষ্টির উপর ভিত্তি করে তৈরি করা হয়েছে। যদিও ইকুইফ্যাক্স তাদের রিপোর্ট প্রস্তুত করার সময় যুক্তিসঙ্গত সাবধানতা অবলম্বন করে, তবুও ইকুইফ্যাক্স মাইক্রোফাইন্যান্স ইনস্টিটিউশনের দ্বারা জমা দেওয়া তথ্যে কোণপ্রকারভুল বা অপরাধ তথ্য, ত্রুটি এবং/অথবা বাদ পড়ার মত কোণ বিষয় থাকলে তার সংসর্গে কোণভাবেই দায়ী থাকবে না। অধিকন্তু, ইকুইফ্যাক্স রিপোর্টে থাকা তথ্যের পর্যাপ্ততা বা সম্পূর্ণতা এবং/অথবা কোনও বিশেষ উদ্দেশ্যে এর উপযুক্ততার গ্যারান্টি প্রদান করে না এবং রিপোর্টে কোনও অ্যাক্সেস বা নির্ভরতার জন্য ইকুইফ্যাক্স দায়ী থাকবে না এবং ইকুইফ্যাক্স স্পষ্টভাবে এই সমস্ত দায় অস্বীকার করে। এই প্রতিবেদনটি কোনো আবেদন, পণ্য প্রত্যাখ্যান/অস্বীকার বা গ্রহণ করার সুপারিশ গঠন করে না, বা এটি ইকুইফ্যাক্সের (i) ধার দেওয়া বা না দেওয়ার জন্য, বা (ii) কোনো ব্যক্তির সাথে আর্থিক লেনদেনে প্রবেশ করা বা না করার জন্য সুপারিশ করে না। রিপোর্টটির অন্তর্গত তথ্য কোণ ধরণের উপদেশ তৈরি করে না এবং ব্যবহারকারীকে এই রিপোর্টে থাকা তথ্যের উপর ভিত্তি করে বিচক্ষণতা সহকারে কোনো সিদ্ধান্ত নেওয়ার আগে সমস্ত প্রয়োজনীয় দিক বিশ্লেষণ করে নেওয়া উচিত। রিপোর্টের ব্যবহার ক্রেডিট ইনফরমেশন কোম্পানিজ (নিয়ন্ত্রণ) আইন 2005, ক্রেডিট ইনফরমেশন কোম্পানি রেগুলেশন 2006 এবং ক্রেডিট ইনফরমেশন কোম্পানি রেগুলেশন 2006 এর বিধান সাপেক্ষে। পূর্ব অনুমোদন ব্যতীত প্রতিবেদনের কোনো অংশের অনুলিপি, বিতরণ বা প্রকাশ করা যাবে না। 22

যোগাযোগের বিবরণ

ইকুইফ্যাক্স ক্রেডিট ইনফরমেশন সার্ভিসেস প্রাইভেট লিমিটেড
ইউনিট নং 931, 3য় তলা, বিল্ডিং নং 9,
সলিটায়ার কর্পোরেট পার্ক, আন্ধেরি ঘাটকোপার লিংক রোড,
আন্ধেরি (পূর্ব), মুম্বাই - 400 093

টোল ফ্রি নম্বর : **1800 2093247**
ecissupport@equifax.com

স্মল ইন্ডাস্ট্রিজ ডেভলপমেন্ট ব্যাংক অফ ইন্ডিয়া
স্বাবলম্বন ভবন, প্লট নং C-11, 'G' ব্লক,
বান্দ্রা কুরলা কমপ্লেক্স, বান্দ্রা (পূর্ব),
মুম্বাই - 400 051 মহারাষ্ট্র
টোল ফ্রি নম্বর : **1800 226753**
www.sidbi.in/en

