

માઇક્રોફાઇનાન્સ

પલ્સ રિપોર્ટ

અંક XV - ફેબ્રુઆરી 2023



વિશ્લેષણાત્મક સંપર્કો

Equifax

કિરણ સમુદ્રલા

હેડ - ડેટા એનાલિટિક્સ

kiran.samudrala@equifax.com

શ્રુતિ જોષી

હેડ - ઇનસાઇટ્સ એન્ડ એનાલિટિક્સ

shruti.joshi@equifax.com

વંદના પંચાલ

એસોસિયેટ મેનેજર - ઇનસાઇટ્સ એન્ડ એનાલિટિક્સ

vandana.panchal@equifax.com

SIDBI

સંજય જૈન

CGM-ERDAV

erdav@sidbi.in

હેંગો જિનસુઆનમુંગ

CGM-ERDAV

erdav@sidbi.in

વંદિતા શ્રીવાસ્તવ

AM-ERDAV

erdav@sidbi.in

અનુક્રમણિકા

કાર્યકારી સારાંશ

04

સંક્ષેપાક્ષર અને શબ્દાવલિ

05

માઇક્રોફાઇનાન્સ ઇન્ડસ્ટ્રી ઓવરવ્યૂ

06

ડિસ્બર્સમેન્ટ ટ્રેન્ડ્સ

09

ઉદ્યોગ જોખમ પ્રોફાઇલ

12

ભૌગોલિક એક્સપોઝર

14

મહત્વાકાંક્ષી જિલ્લાઓ

17

ટોચના 10 જિલ્લાઓનું પ્રદર્શન

19

કાર્યકારી સારાંશ

MFI પલ્સ રિપોર્ટની 15માં સંસ્કરણ 30મી સપ્ટેમ્બર 2022 સુધીના સમયગાળા માટે બ્યુરોને પ્રસ્તુત કરવામાં આવેલા ડેટા પર આધારિત છે.

30મી સપ્ટેમ્બર 2022 ના રોજ માઇક્રોફાઇનાન્સ ઉદ્યોગનો પોર્ટફોલિયો આઉટસ્ટેન્ડિંગ છે '1,054 લાખ સક્રિય લોન સાથે '271,350 કરોડ અને ધીરનારમાં 6 કરોડ સક્રિય યુનિક ટેણદાર. NBFC-MFIs પોર્ટફોલિયો આઉટસ્ટેન્ડિંગ રહેવામાં સૌથી વધુ ડાળો આપે છે. માઇક્રોફાઇનાન્સ ઉદ્યોગ સપ્ટેમ્બર 2021 થી સપ્ટેમ્બર 2022 સુધીમાં 20% વૃદ્ધિ પામ્યો અને જૂન 2022 થી સપ્ટેમ્બર 2022 સુધીમાં 2% ની QoQ વૃદ્ધિ જોવા મળી. સપ્ટેમ્બર 2021 થી સપ્ટેમ્બર 2022 દરમિયાન NBFCsમાં સૌથી વધુ 59% ની વાર્ષિક વૃદ્ધિ જોવા મળી છે.

વેલ્યુ દ્વારા ડિસ્બર્સમેન્ટમાં 11% ની વાર્ષિક વૃદ્ધિ જોવા મળી હતી અને JAS'21 થી JAS'22 સુધી વોલ્યુમની દ્રષ્ટિએ 2% નો ઘટાડો થયો હતો. નોટ ડ્રોર પ્રોફિટ MFIs માં ડિસ્બર્સમેન્ટની રકમના સંદર્ભમાં 122% ની સૌથી વધુ વૃદ્ધિ જોવા મળી છે અને લોન ડિસ્બર્સમેન્ટની દ્રષ્ટિએ NBFCs JAS'21 થી JAS'22 સુધી 63% આગળ છે. સૌથી વધુ સંખ્યામાં લોન 30k-40k ટિકિટ કદની કેટેગરી હેઠળ જારી કરવામાં આવે છે અને તેમાં JAS'21 થી JAS'22 સુધી 13% ની વાર્ષિક વૃદ્ધિ જોવા મળી છે.

સપ્ટેમ્બર 2021ની સરખામણીમાં સપ્ટેમ્બર 2022માં તમામ ફરજચૂક બકેટમાં ઘટાડો થયો છે. જૂન 2022 થી સપ્ટેમ્બર 2022 માં બાકીની કેટેગરીના 90-179 દિવસો સિવાય અન્ય તમામ ફરજચૂક બકેટમાં ઘટાડો થયો છે.

મહત્વાકાંક્ષી જિલ્લાઓ માટે 30મી સપ્ટેમ્બર 2022 સુધીમાં પોર્ટફોલિયો આઉટસ્ટેન્ડિંગ છે '38,682 કરોડ અને તે સપ્ટેમ્બર 2021 થી સપ્ટેમ્બર 2022 સુધીમાં 29% વધ્યો છે. ઓક્ટોબર 2021 થી સપ્ટેમ્બર 2022 સુધીમાં મહત્વાકાંક્ષી જિલ્લાઓમાં '43,122 કરોડની લોનનું ડિસ્બર્સ કરવામાં આવ્યું હતું.

આ એડિશનમાં અમે MFI ઉદ્યોગના રોયના 10 જિલ્લાઓની કામગીરીને આવરી લીધી છે. સપ્ટેમ્બર 2021 થી સપ્ટેમ્બર 2022 સુધીમાં મધુબની જિલ્લાના પોર્ટફોલિયોમાં 60%નો વધારો થયો છે.

સંક્ષેપાક્ષર અને શબ્દાવલિ

- ATS (ટિકિટનું સરેરાશ કદ) = ડિસ્બર્સ રકમ / લોનની સંખ્યા
- DPD = Days Past Due (દિવસો પાછલા બાકી)
- લાઇવ POS અથવા લેનારાઓ અથવા સક્રિય લોન = 0 થી 179 DPD + નવા એકાઉન્ટ્સ + કરન્ટ એકાઉન્ટ્સ
- MFI = MicroFinance Institution(માઇક્રોફાઇનાન્સ સંસ્થા)
- POS = Portfolio Outstanding (પોર્ટફોલિયો આઉટસ્ટેન્ડિંગ)
- UT = Union Territory (કેન્દ્રશાસિત પ્રદેશ)
- મહત્વાકાંક્ષી જિલ્લાઓ (AD) -હેલ્થ અને પોષણ, શિક્ષણ, કૃષિ અને પાણી જેવા સંયુક્ત સૂચકાંકોના આધારે, હુમન ડેવલપમેન્ટ ઇન્ડેક્સને વધારવા માટે સુધારણા માટે, જાન્યુઆરી 2018 માં, નીતિ આયોગ, GoI દ્વારા ઓળખવામાં આવેલા જિલ્લાઓ (ફાઇનમાં 117 નંબર) સંસાધનો, નાણાકીય સમાવેશ, સ્કીલ ડેવલપમેન્ટ અને બેઝિક ઇન્ફ્રાસ્ટ્રક્ચર.
- 1-179 = 1 થી 179 DPD/ લાઇવ POS
- 1-29 = 1 થી 29 DPD/ લાઇવ POS
- 30-59 = 30 થી 59 DPD/ લાઇવ POS
- 60-89 = 60 થી 89 DPD/ લાઇવ POS
- 90-179 = 90 થી 179 DPD/ લાઇવ POS
- 30+ ફરજચૂક = 30-179 DPD/ લાઇવ POS
- 90+ ફરજચૂક = 90-179 DPD/ લાઇવ POS
- JAS'21 = જુલાઈ 2021 થી સપ્ટેમ્બર 2021
- OND'21 = ઓક્ટોબર 2021 થી ડિસેમ્બર 2021
- JFM'22 = જાન્યુઆરી 2022 થી માર્ચ 2022
- AMJ'22 = એપ્રિલ 2022 થી જૂન 2022
- JAS'22 = જુલાઈ 2021 થી સપ્ટેમ્બર 2022

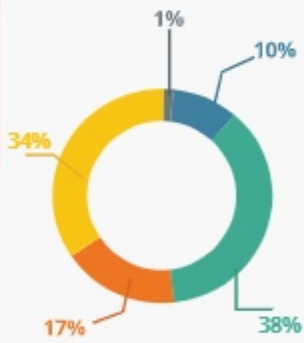
EQUIFAX®

માઇક્રોફાઇનાન્સ
ઇન્ડસ્ટ્રી
ઓવરવ્યૂ

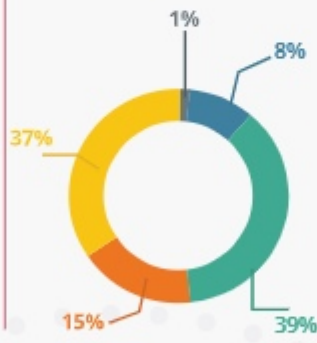
માઈક્રોફાઈનાન્સ ઈન્ડસ્ટ્રી સ્નેપશોટ - 30મી સપ્ટેમ્બર 2022 ના રોજ

| 30મી સપ્ટેમ્બર 2022 ના રોજની સ્નેપશોટ | બેંકો | SFBs | NBFC-MFIs | NBFCs | નફબસ નફા માટે નથી | કુલ ઉભોગ |
|---------------------------------------|--------|--------|-----------|--------|-------------------|----------|
| ધુનિક બાઈવ બોરોઅર્સ ('૦૦૦) | 26,983 | 13,483 | 29,753 | 7,595 | 1,041 | 78,855 |
| સક્રિય લોન ('૦૦૦) | 38,649 | 16,137 | 40,952 | 8,345 | 1,315 | 105,398 |
| પોર્ટફોલિયો ('૦૨૦૨) | 98,001 | 45,046 | 102,129 | 23,175 | 2,999 | 271,350 |
| ડિસ્બર્સ રકમ ('૦૨૦૨) - JAS' 22 | 28,278 | 10,330 | 29,266 | 6,521 | 1,260 | 75,655 |
| સરેરાશ ટિકિટ સાઈઝ(') - JAS' 22 | 37,484 | 44,643 | 39,744 | 43,539 | 47,676 | 39,853 |
| 30+ ફરજચૂક (POS) | 8.39% | 4.38% | 2.75% | 1.36% | 2.31% | 4.94% |
| 90+ ફરજચૂક (POS) | 3.89% | 1.76% | 1.37% | 0.56% | 0.80% | 2.27% |

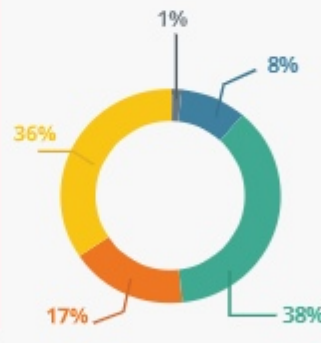
ધુનિક બાઈવ ઉભાર લેનારા ('૦૦૦)



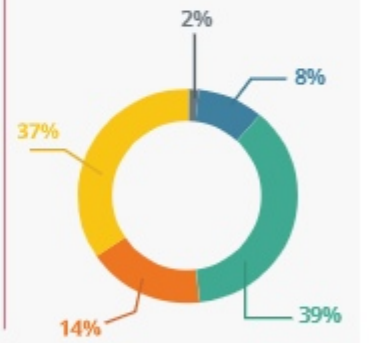
સક્રિય લોન ('૦૦૦)



પોર્ટફોલિયો ('૦૨૦૨)



ડિસ્બર્સ રકમ ('૦૨૦૨) - JAS' 22



■ બેંકો ■ SFBs ■ NBFC-MFIs ■ NBFCs ■ NBFCs નફા માટે MFIs નથી

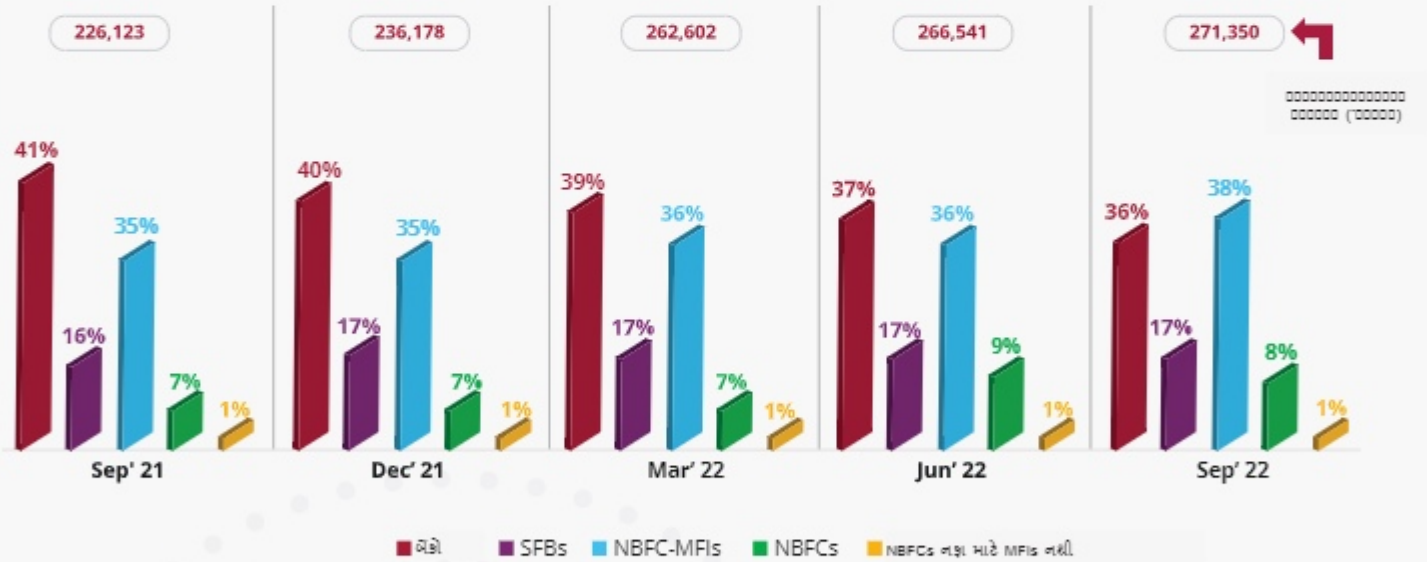
- 30મી સપ્ટેમ્બર 2022ના રોજ MFI ઈન્ડસ્ટ્રીનું લુક સાઈઝ* 271,350 કરોડ છે
- NBFC-MFIs પાસે પોર્ટફોલિયો આઉટસ્ટેન્ડિંગમાં સૌથી વધુ 38% બજાર હિસ્સો છે
- બેંકો, NBFC-MFIs અને SFBs પોર્ટફોલિયોના બાકી રહેલાણમાં 90% અને ડિસ્બર્સમેન્ટની રકમમાં 90% ફાળો આપે છે. JAS' 22 ફર્વાઈર
- ★ SFBs, NBFCs અને નોટ ફોર પ્રોફિટ MFIs ની સરેરાશ ટિકિટ સાઈઝઉદ્યોગ ટિકિટના સાઈઝકરતા વધારે છે
- બેંકો સિવાય, તમામ ધિરાણકર્તા વર્ગોની 30+ અને 90+ ફરજચૂક એકંદર ઉદ્યોગ ફરજચૂક કરતા ઓછી છે

માઇક્રોફાઇનાન્સ ઇન્ડસ્ટ્રી ઓવરવ્યૂ

પોર્ટફોલિયો આઉટસ્ટેન્ડિંગ (₹ કરોડ)

| સપ્ટે' 21 | ડિસે' 21 | માર્ચે 22 | જૂન' 22 | સપ્ટે' 22 | સપ્ટે' 22 | Y-o-Y વૃદ્ધિ% |
|--------------------------------|----------|-----------|---------|-----------|-----------|---------------|
| Banks | 92,725 | 93,841 | 102,032 | 98,445 | 98,001 | 6% |
| SFBs | 36,863 | 39,675 | 44,134 | 44,810 | 45,046 | 22% |
| NBFC-MFIs | 79,932 | 84,065 | 94,481 | 95,671 | 102,129 | 28% |
| NBFCs | 14,621 | 16,337 | 19,155 | 25,232 | 23,175 | 59% |
| Not for Profit MFIs | 1,982 | 2,260 | 2,800 | 2,383 | 2,999 | 51% |
| Total Industry | 226,123 | 236,178 | 262,602 | 266,541 | 271,350 | 20% |
| Q-o-Q growth rate % (Industry) | | 4% | 11% | 1% | 2% | |

ધિરાણકર્તા પ્રકાર પ્રમાણે બજાર શેર વહેલો



- સપ્ટેમ્બર 2021 થી સપ્ટેમ્બર 2022 સુધીમાં માઇક્રોફાઇનાન્સ ઉદ્યોગમાં 20% નો વધારો થયો અને QoQ 2% ની વૃદ્ધિ જોવા મળી જૂન 2022 થી સપ્ટેમ્બર 2022 સુધી
- NBFCએ સપ્ટેમ્બર 2021 થી સપ્ટેમ્બર 2022 દરમિયાન સૌથી વધુ 59% ની વાર્ષિક વૃદ્ધિ જોવા મળી
- નોટ ફોર પ્રોફિટ MFI એ જૂન 2022 થી સપ્ટેમ્બર 2022 દરમિયાન સૌથી વધુ 26% ની QoQ વૃદ્ધિ દર્શાવી હતી, ત્યારબાદ NBFC-MFI એ સમાન સમયગાળા માટે 7% ના વૃદ્ધિ દર સાથે

EQUIFAX®



डिस्वर्भन्ट
ट्रेन्ड्स

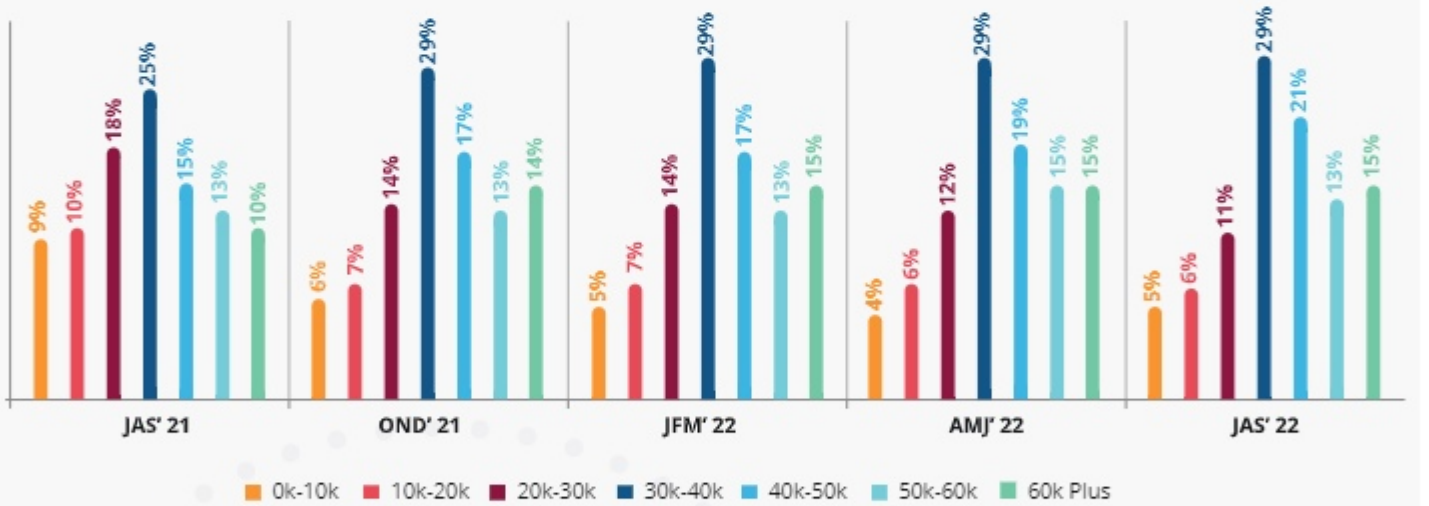
ઉદ્યોગ ટિકિટ સાઈઝ

ટ્રેન્ડ્સ

ડિસ્પર્સ લોનની સંખ્યા (લાખમાં)

| ટિકિટ સાઈઝ | JAS' 21 | OND' 21 | JFM' 22 | AMJ' 22 | JAS' 22 | Y-o-Y વૃદ્ધિ દર % |
|-------------------------------|------------|------------|------------|------------|------------|-------------------|
| 0K-10K | 18 | 10 | 11 | 7 | 10 | -44% |
| 10K-20K | 20 | 13 | 16 | 8 | 12 | -40% |
| 20K-30K | 34 | 26 | 31 | 18 | 20 | -41% |
| 30K-40K | 48 | 51 | 64 | 44 | 54 | 13% |
| 40K-50K | 30 | 31 | 39 | 28 | 40 | 33% |
| 50K-60K | 25 | 24 | 30 | 22 | 25 | 0% |
| 60K પ્લસ | 19 | 25 | 33 | 22 | 29 | 53% |
| કુલ | 194 | 180 | 224 | 149 | 190 | -2% |
| QoQ લોન ડિસ્પર્સલ વૃદ્ધિ દર % | - | -7% | 24% | -33% | 28% | - |
| ઓલ ઇન્ડિયા ATS (*) | 35,097 | 38,918 | 39,685 | 39,499 | 39,853 | - |
| QoQ ATS વૃદ્ધિ દર % | - | 11% | 2% | -0.5% | 1% | - |

ટિકિટ સાઈઝબજાર શેર વલણ



- ♦ JAS'22 માં 30k-40k ટિકિટ સાઈઝ કેટેગરી ફેઝન સૌથી વધુ સંખ્યામાં લોન જારી કરવામાં આવી છે, જે JAS' 21 થી JAS' 22 સુધી વાર્ષિક 13% ની વૃદ્ધિ દર્શાવે છે.
- ♦ ATS JAS'21 થી JAS'22 સુધી 14% વધી
- ♦ ટિકિટના કદની 60k પ્લસ કેટેગરીમાં ડિસ્પર્સ કરાયેલ લોનની સંખ્યામાં 53% ની સૌથી વધુ વાર્ષિક વૃદ્ધિ જોવા મળે છે

EQUIFAX®

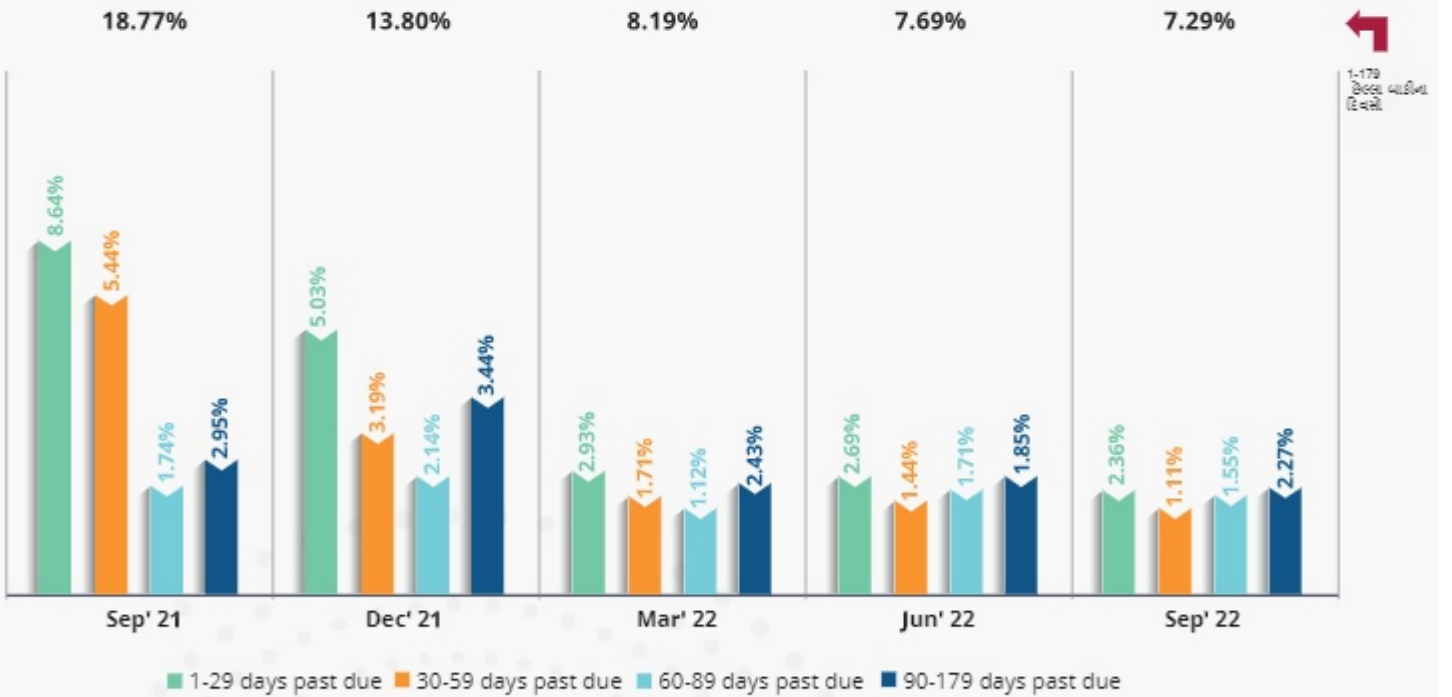


ଘୋଗ ଶୋମମ
ମ୍ରୋଝାଧଲ

ફરજ ચૂક ટ્રેન્ડ્સ

વિતેલા દિવસો પ્રમાણે ફરજ ચૂક

| રિપોર્ટિંગ ક્વાર્ટર | 1-29 દિવસો બાકી | 30-59 દિવસો બાકી | 60-89 દિવસો બાકી | 90-179 દિવસો બાકી | 1-179 દિવસો બાકી |
|---------------------|-----------------|------------------|------------------|-------------------|------------------|
| સપ્ટે 21 | 8.64% | 5.44% | 1.74% | 2.95% | 18.77% |
| ડિસે 21 | 5.03% | 3.19% | 2.14% | 3.44% | 13.80% |
| માર્ચ 22 | 2.93% | 1.71% | 1.12% | 2.43% | 8.19% |
| જૂન 22 | 2.69% | 1.44% | 1.71% | 1.85% | 7.69% |
| સપ્ટે 22 | 2.36% | 1.11% | 1.55% | 2.27% | 7.29% |

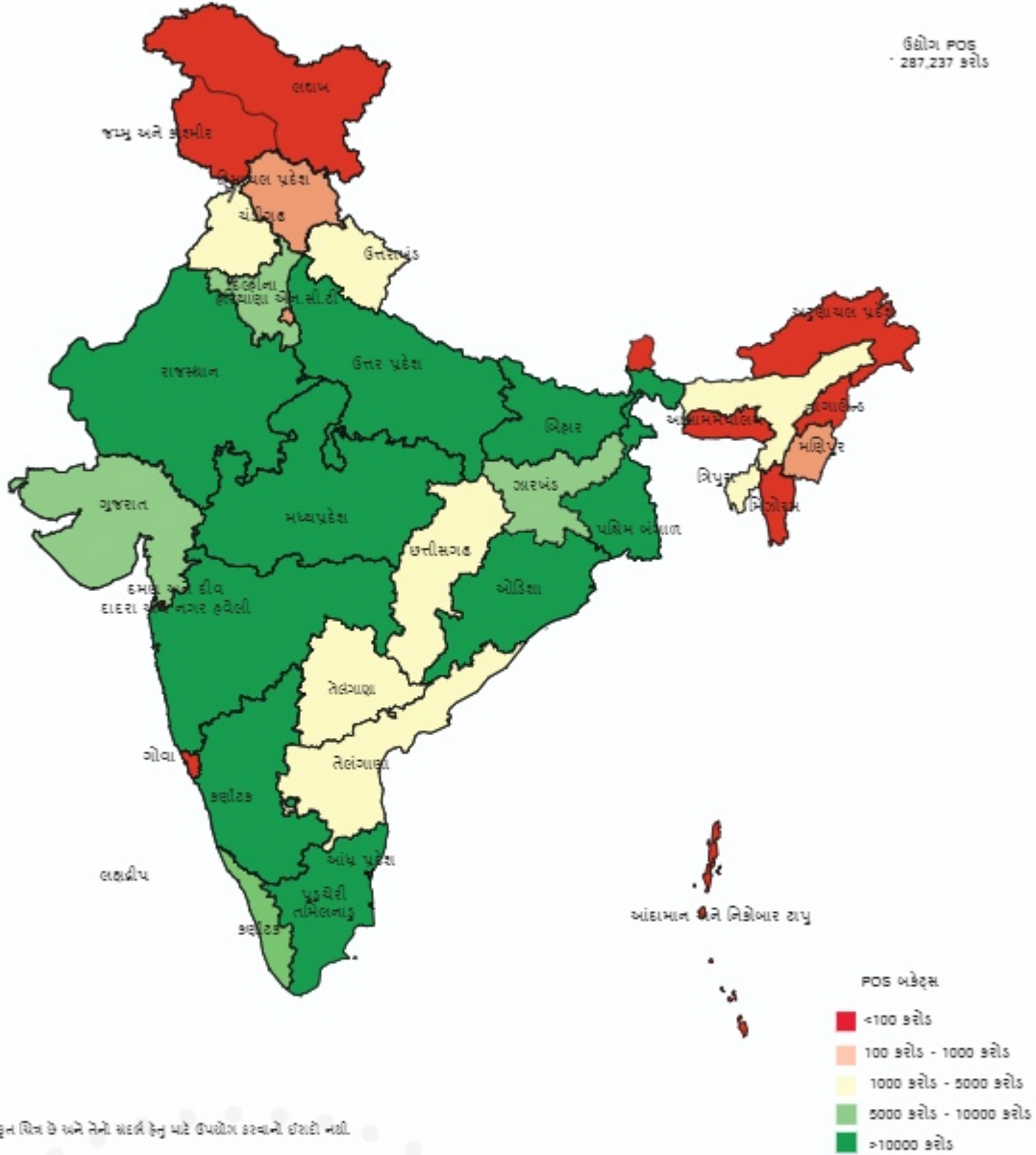


- ◆ સપ્ટેમ્બર 2021ની સરખામણીમાં સપ્ટેમ્બર 2022માં તમામ બકેટના 90+ ગુણામાં ઘટાડો થયો છે
- ◆ નિચત કેટેગરીના 90-179 દિવસો સિવાય, જૂન 2022 થી સપ્ટેમ્બર 2022 માં અન્ય તમામ ફરજ ચૂક બકેટમાં ઘટાડો થયો છે
- ◆ સપ્ટેમ્બર 2021ની સરખામણીમાં સપ્ટેમ્બર 2022માં 90+ ફરજ ચૂકમાં 68bpsનો ઘટાડો થયો
- ◆ જૂન 2022ની સરખામણીએ સપ્ટેમ્બર 2022માં 90+ ફરજ ચૂકમાં 42bpsનો વધારો થયો

EQUIFAX®

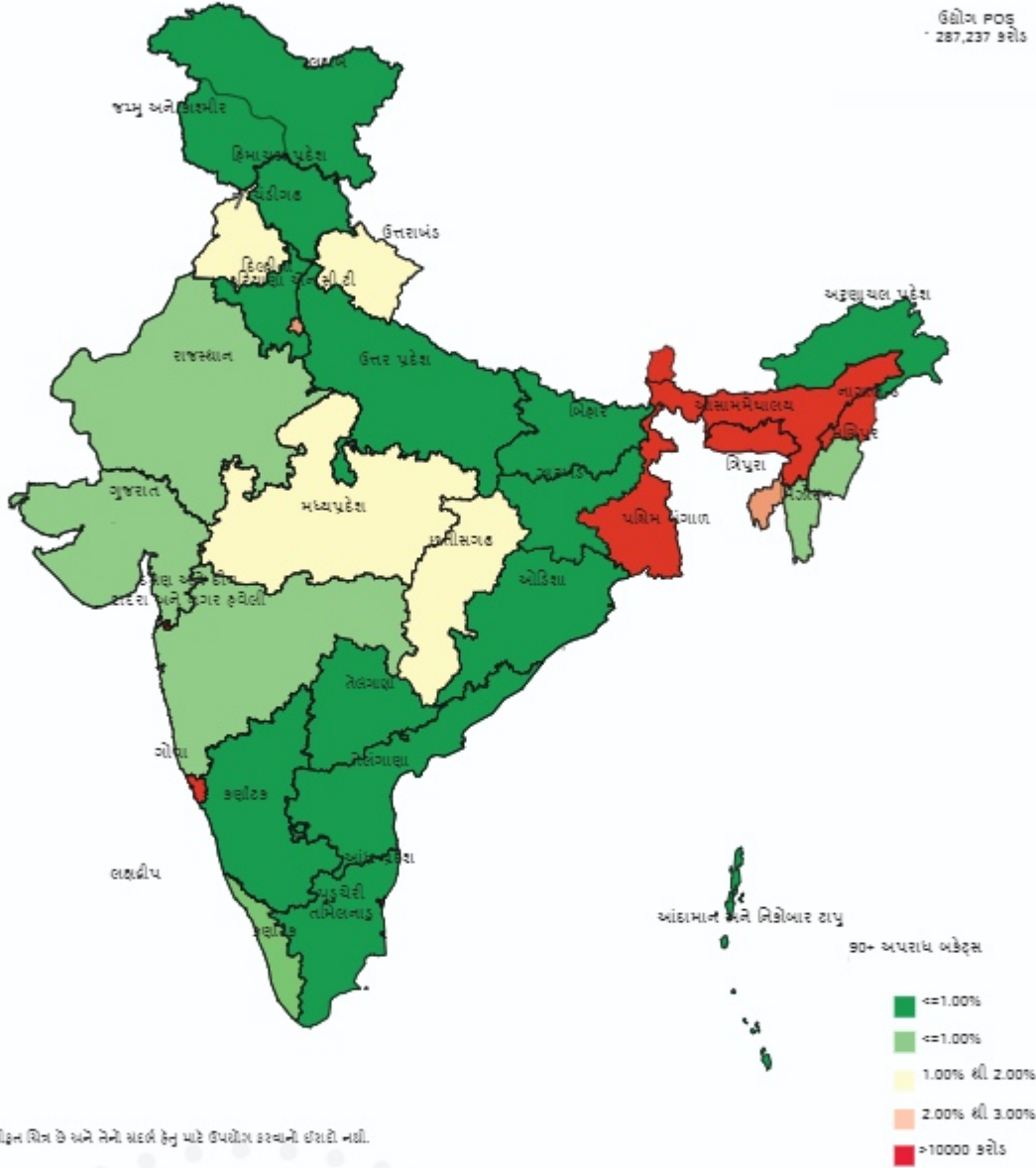
ભૌગોલિક
એક્સપોઝર

રાજ્ય/યુટી મુજબનો પોર્ટફોલિયો આઉટસ્ટેન્ડિંગ ૩૦મી સપ્ટેમ્બર ૨૦૨૨ ના રોજ



- બિહાર * ૩૮,૦૩૯ ₹ બાકી પોર્ટફોલિયો સાથે અગ્રેસર છે અને કુલ પોર્ટફોલિયોમાં ૧૪% ફાળો આપે છે બાકી
- ૩૦મી સપ્ટેમ્બર ૨૦૨૨ સુધીમાં બિહાર, તમિલનાડુ, પશ્ચિમ બંગાળ, ઉત્તર પ્રદેશ, હર્યાન અને ટીચના ૬ રાજ્યો છે

રાજ્ય/યુટી મુજબ 90+ ફરજચૂક 30મી સપ્ટેમ્બર 2022 ના રોજ



- ટોચના 5 રાજ્યોની 90+ ફરજચૂક નીચે મુજબ છે: બિહાર-1.20%, તમિલનાડુ-1.44%, પશ્ચિમ બંગાળ-5.31%, ઉત્તર પ્રદેશ-1.21%, કર્ણાટક-0.96%
- પશ્ચિમ બંગાળ સિવાય, અન્ય ટોચના રાજ્યોમાં 90+ ફરજચૂક ઉદ્દોગ 90+ ફરજચૂક કરતા ઓછા છે

EQUIFAX®

મહત્વાકાંક્ષી
જિલ્લાઓ

મહત્વાકાંક્ષી જિલ્લાઓ - સપ્ટેમ્બર 2022

વિહંગાવલોકન

| મહત્વાકાંક્ષી જિલ્લા ડેવલપમેન્ટ વિગતો | ૩૦મી સપ્ટેમ્બર ૨૦૨૧ | ૩૦મી સપ્ટેમ્બર ૨૦૨૨ | વૃદ્ધિ % |
|---------------------------------------|---------------------|---------------------|----------|
| સક્રિય બોરોઅર પેનિટ્રેશન ('૦૦૦) | 8,440 | 10,357 | 23% |
| ડિસ્બર્સમેન્ટની રકમ (' કરોડ) | 35,032* | 43,122** | 23% |
| સક્રિય લોન ('૦૦૦) | 13,203 | 15,487 | 17% |
| પોર્ટફોલિયો આઉટસ્ટેન્ડિંગ ('કરોડ) | 29,975 | 38,682 | 29% |
| ૩૦+ ડરજ્યુટ | 7.47% | 3.95% | - |
| ૯૦+ ડરજ્યુટ | 2.28% | 1.88% | - |

- મહત્વાકાંક્ષી જિલ્લાઓ માટે ૩૦મી સપ્ટેમ્બર ૨૦૨૨ સુધીમાં પોર્ટફોલિયો આઉટસ્ટેન્ડિંગ ' ૩૮,૬૮૨ કરોડ છે અને તે સપ્ટેમ્બર ૨૦૨૧થી સપ્ટેમ્બર ૨૦૨૨ સુધીમાં ૨૯% વધ્યો છે
- સપ્ટેમ્બર ૨૦૨૧ થી સપ્ટેમ્બર ૨૦૨૨ સુધીમાં મહત્વાકાંક્ષી જિલ્લાઓમાં સક્રિય બોરોઅર્સનો પ્રવેશ ૨૩% વધ્યો
- ઓક્ટોબર ૨૦૨૧ થી સપ્ટેમ્બર ૨૦૨૨ સુધીમાં મહત્વાકાંક્ષી જિલ્લાઓમાં ' ' ૪૩,૧૨૨ કરોડની લોનનું ડિસ્બર્સ કરવામાં આવ્યું હતું
- બેંકો અને SFB ની ૩૦+ ડરજ્યુટ એક્સ્પિરેશનલ ડિસ્પેન્ડેન્સની એકંદર ૩૦+ ડરજ્યુટ કરતાં વધુ છે + અને બેંકોની ૯૦+ ડરજ્યુટ એક્સ્પિરેશનલ જિલ્લાઓની એકંદર ૯૦+ ડરજ્યુટ કરતાં વધુ છે

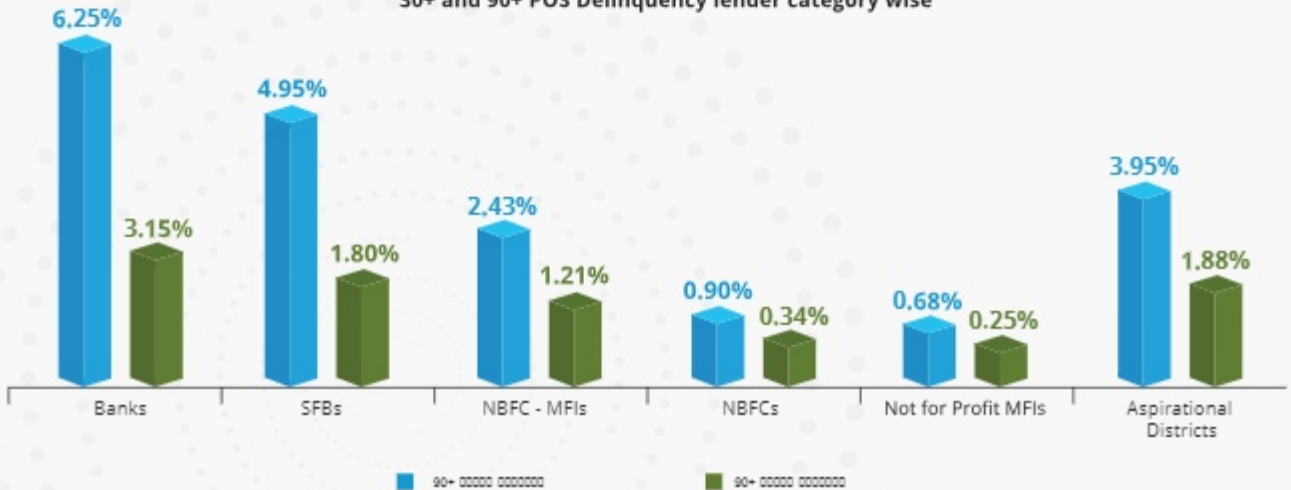
Portfolio (crore)



Amount Disbursed (crore) - Oct'21 to Sep'22



30+ and 90+ POS Delinquency lender category wise



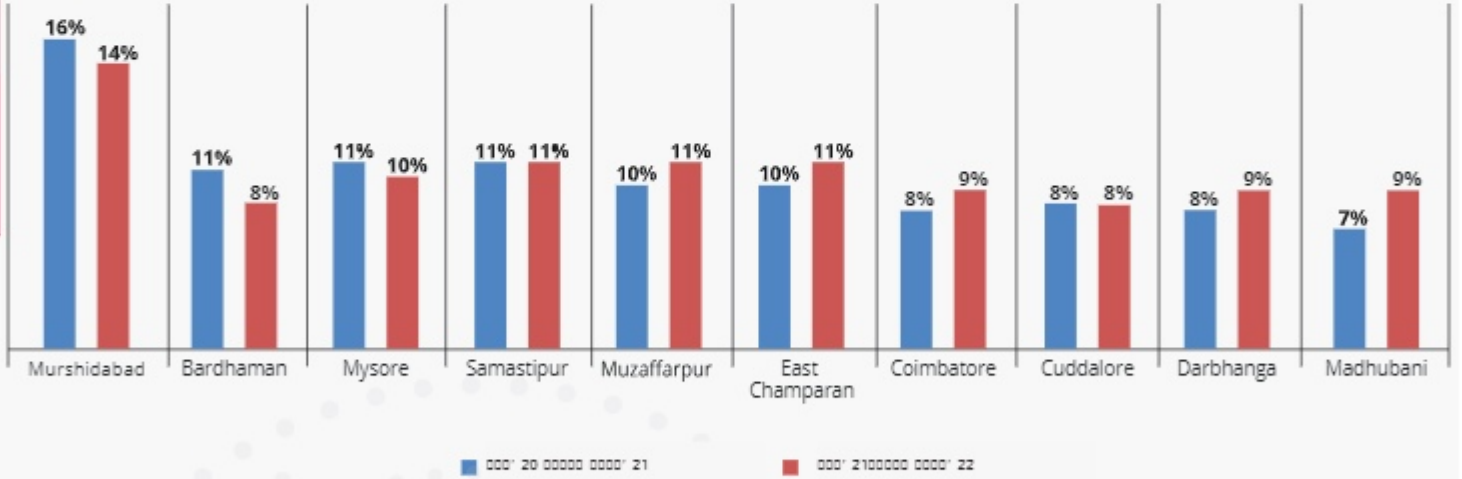
પ્રદર્શન
ટોચના 10 જિલ્લાઓ

ટોચના 10 જિલ્લાઓ - ડિસ્બર્સમેન્ટ વૃદ્ધિ

ટોચના 10 જિલ્લા આધારિત ડિસ્બર્સમેન્ટનો ક્રમ

| ટોચના 10 જિલ્લાઓ | ઓક્ટોબર 20 થી સપ્ટેમ્બર 21 | ઓક્ટોબર 21 થી સપ્ટેમ્બર 22 સુધી | ડિસ્બર્સમેન્ટમાં Y-o-Y વૃદ્ધિ |
|------------------|----------------------------|---------------------------------|-------------------------------|
| મુશિદાબાદ | 1 | 1 | 3% |
| બર્ધમાન | 2 | 10 | -7% |
| મૈસુર | 3 | 5 | 13% |
| સમસ્તીપુર | 4 | 3 | 32% |
| મુઝાફરપુર | 5 | 2 | 44% |
| પૂર્વ ચંપારણ | 6 | 4 | 41% |
| કોઈમ્બટુર | 7 | 6 | 40% |
| કુર્ણોલ | 8 | 9 | 29% |
| દરભંગા | 9 | 7 | 47% |
| મધુબની | 10 | 8 | 49% |

માર્કેટ શેરના %

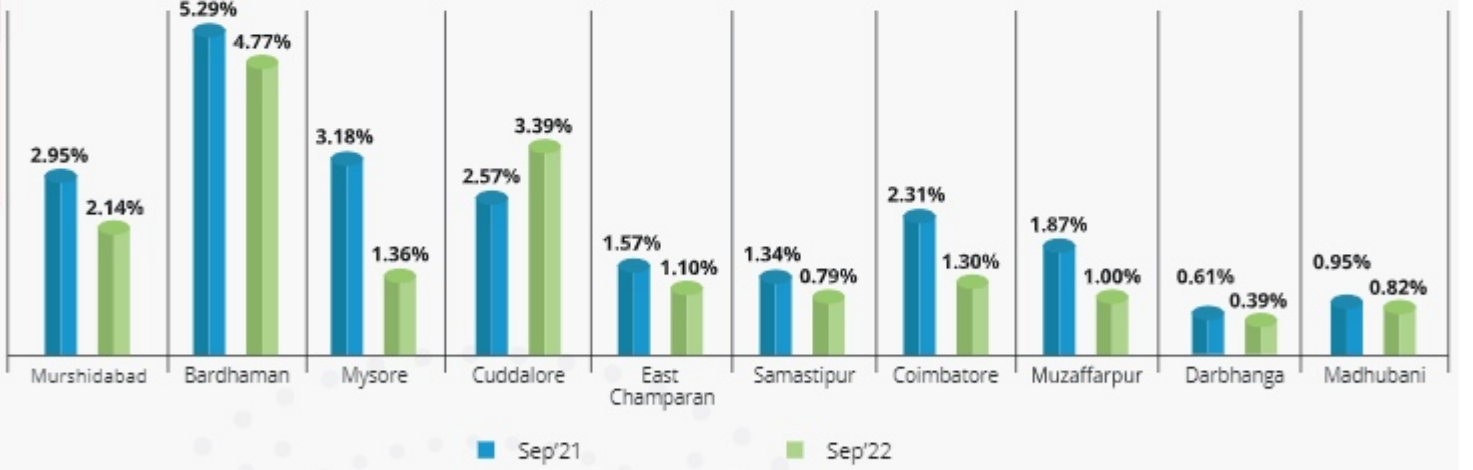


★ મધુબની જિલ્લામાં ઓક્ટોબર 2021 થી સપ્ટેમ્બર 2022 દરમિયાન ઓક્ટોબર 2020 થી સપ્ટેમ્બર 2021 ના સમઘાળા દરમિયાન ડિસ્બર્સમેન્ટની વૃદ્ધિ સૌથી વધુ 49% વૃદ્ધિ હતી, ત્યારબાદ દરભંગામાં સમાન સમઘાળા માટે 47% સાથે.

ટોચના 10 જિલ્લાઓ - પોર્ટફોલિયો અને 90+ ફરજચૂક વલણો

ટોચના 10 જિલ્લા આધાર પોર્ટફોલિયો આઉટસ્ટેન્ડિંગ રેન્ક

| ટોચના 10 જિલ્લાઓ | સપ્ટે 21 પરની સ્થિતિ | સપ્ટે 22 પરની સ્થિતિ | પોર્ટફોલિયો આઉટસ્ટેન્ડિંગમાં YoY વૃદ્ધિ દર |
|------------------|----------------------|----------------------|--|
| મુર્શિદાબાદ | 1 | 1 | 7% |
| બર્ધમાન | 2 | 10 | -5% |
| મૈસુર | 3 | 5 | 19% |
| કુર્ણોલ | 4 | 9 | 19% |
| પૂર્વ ચંપારણ | 5 | 4 | 41% |
| સમસ્તીપુર | 6 | 3 | 42% |
| કોઈમ્બટુર | 7 | 6 | 28% |
| મુઝાફરપુર | 8 | 2 | 43% |
| દરભંગા | 9 | 7 | 56% |
| મધુબની | 10 | 8 | 60% |



- ★ પોર્ટફોલિયો આઉટસ્ટેન્ડિંગ હોવાના સંદર્ભમાં મધુબની 60% ની સૌથી વધુ વાર્ષિક વૃદ્ધિ ધરાવે છે અને સપ્ટેમ્બર 2022માં 10મા સ્થાનેથી 8મા સ્થાને પહોંચી ગઈ છે.
- ★ સપ્ટેમ્બર 2021 થી સપ્ટેમ્બર 2022 દરમિયાન કુર્ણોલ સિવાયના તમામ ટોચના 10 જિલ્લાઓમાં 90+ ગુનામાં ઘટાડો થયો છે

SIDBI વિશે

સ્મોલ ઇન્ડસ્ટ્રીઝ ડેવલપમેન્ટ બેંક ઓફ ઈન્ડિયાની સ્થાપના 1990માં સંસદના એક ઠાવટા હેઠળ કરવામાં આવી છે. SIDBI એ સૂક્ષ્મ, લઘુ અને મધ્યમ ઉદ્યોગો (MSME ક્ષેત્ર) ના પ્રમોશન, ધિરાણ અને ડેવલપમેન્ટના વિવિધ એજન્ડાને અમલમાં મૂકવા અને સમાન પ્રવૃત્તિઓમાં સંકળાયેલી વિવિધ સંસ્થાઓના કાર્યોના સંકલન માટે મુખ્ય નાણાકીય સંસ્થા તરીકે સેવા આપવા માટે ડરજિયાત છે. વર્ષોથી, તેના વિવિધ નાણાકીય અને ડેવલપમેન્ટલક્ષી પગલાં દ્વારા, બેંકે સમાજના વિવિધ વર્ગોના લોકોના જીવનને સ્પર્શ્યું છે, સમગ્ર MSME સ્પેક્ટ્રમ પરના સાફસોને પ્રભાવિત કર્યાં છે અને MSME ઇકોસિસ્ટમમાં ધણી વિશ્વસનીય સંસ્થાઓ સાથે સંકળાયેલા છે.

વિઝન 2.0 હેઠળ, SIDBI એ MSME સેક્ટરમાં માહિતીની અસમપ્રમાણતાને સંબોધવા માટે વિવિધ પહેલની આગેવાની કરી છે જેમ કે MSME Pulse, MSMEs અને CrisidEx ના હેલ્થ ટ્રેકર, MSE સેલેમેન્ટ્સ અને એસ્પિરેશન્સ, ઇન્ડસ્ટ્રી સ્પોટલાઇટ, ઉદ્યોગ ધિરાણકર્તાઓ અને ડિન્ટેક પર એક વ્યાપક અહેવાલ. માઇક્રોફાઇનાન્સ પલ્સ સિવાય ડિન્ટેક ધિરાણ સેગમેન્ટ પર કેડિટ ડેટાની આંતરદૃષ્ટિ માટે.

માઇક્રોફાઇનાન્સ સ્પેસમાં SIDBI

SIDBI એ માઇક્રોફાઇનાન્સ ચળવળને ટેકા આપીને સમાવિષ્ટ ફાઇનાન્સ એજન્ડાને આગળ વધારવામાં અગ્રણી ભૂમિકા ભજવી છે. 31 માર્ચ, 2022 સુધી SIDBIની માઇક્રોફાઇનાન્સ પહેલ હેઠળ ડિસબર્સ કરવામાં આવેલી સંચિત સહાય લગભગ 4.83 કરોડ ગરીબ ગ્રાહકોને લાભ આપીને કુલ 123,460 કરોડ જેટલી છે. MFIsને લોન અને ઇન્વેસ્ટી સપોર્ટ આ સંસ્થાઓને ક્ષમતા નિર્માણના સમર્થન દ્વારા અને કોમ્પલાયન્સ એસેસમેન્ટ ટૂલ્સ વગેરેને ટેકા આપીને ડિપેરિટ ગવર્નન્સ કલ્ચરને આત્મસાત કરીને સારી રીતે પૂરવણી કરે છે. માઇક્રોફાઇનાન્સ ઉદ્યોગને નાજુક શરૂઆતથી લઈને સંપૂર્ણ ઇન્ડસ્ટ્રી સેગમેન્ટમાં સંભાળવા ઉપરાંત, અમારા 8 ભાગીદાર MFIs ના SFBs/ યુનિવર્સલ બેન્કીમાં રૂપાંતરણમાં પરિણમે છે. માઇક્રો લેન્ડિંગ એક માર્ગદર્શક પહેલ છે જે કે બજાર દરો કરતાં નોંધપાત્ર રીતે નીચા વ્યાજ દરો પર SIDBI (ભાગીદારી વ્યવસ્થા દ્વારા) સીધી નાની લોન ઉપલબ્ધ કરાવવી. પ્રયાસ શીર્ષક હેઠળની આ પહેલ હેઠળ, બેંક 0.50 લાખની નાની ટિકિટ સાઇઝની લોન આપી રહી છે. બજાર દરો કરતાં તુલનાત્મક રીતે ઓછા વ્યાજ દરો સાથે ધિરામિડના તળિયે માઇક્રો બોરોઅર્સને 5 લાખ ભાગીદારી મોડેલ હેઠળ.

ઇક્વિફેક્સ વિશે

Equifax પર (NYSE: EFX), અમે માનીએ છીએ કે જ્ઞાન પ્રગતિને યલાવે છે. વૈશ્વિક ડેટા, ઇનાલિટિક્સ અને ટેકનોલોજી કંપની તરીકે, અમે નાણાકીય સંસ્થાઓ, કંપનીઓ, ઈર્મચારીઓ અને સરકારી એજન્સીઓને વધુ આત્મવિશ્વાસ સાથે નિર્ણયકારક નિર્ણયો લેવામાં મદદ કરીને વૈશ્વિક અર્થતંત્રમાં આવશ્યક ભૂમિકા ભજવીએ છીએ. અલગ-અલગ ડેટા, ઇનાલિટિક્સ અને ક્લાઉડ ટેકનોલોજીનું અમારું અનોખું મિશ્રણ લોકોને આગળ લઈ જવા માટેના પાવર નિર્ણયો માટે આંતરદૃષ્ટિ આપે છે. ઘેટલાન્ડમાં મુખ્ય મથક અને વિશ્વભરમાં 11,000 થી વધુ ઈર્મચારીઓ દ્વારા સમર્થિત, Equifax ઉત્તર અમેરિકા, મધ્ય અને દક્ષિણ અમેરિકા, યુરોપ અને એશિયા પેસિફિક ક્ષેત્રના 25 દેશોમાં સંચાલન કરે છે અથવા રોકાણ કરે છે. વધુ માહિતી માટે, Equifax.com ની મુલાકાત લો.

ડિસક્લેઇમર

ઇક્વિફેક્સ કેડિટ ઇન્ફોર્મેશન સર્વિસીસ પ્રાઇવેટ લિમિટેડ (ઇક્વિફેક્સ) દ્વારા માઇક્રોફાઇનાન્સ પલ્સ (રિપોર્ટ) તૈયાર કરવામાં આવે છે. રિપોર્ટને એક્સેસ કરીને અને તેનો ઉપયોગ કરીને, વપરાશકર્તા સ્વીકારે છે અને સ્વીકારે છે કે આનો ઉપયોગ આ ડિસક્લેઇમરને આધીન છે. આ અહેવાલ સપ્ટેમ્બર 2022 સુધીમાં માઇક્રોફાઇનાન્સ સંસ્થાઓ અને જેઓ ઇક્વિફેક્સના સભ્યો છે, દ્વારા નોંધપાત્ર રીતે પ્રદાન કરવામાં આવેલી માહિતીના સંકલન પર આધારિત છે. જ્યારે Equifax રિપોર્ટ તૈયાર કરવામાં વાજબી ઠાણજી લે છે, ત્યારે તે માઇક્રોફાઇનાન્સ સંસ્થાઓ દ્વારા પ્રસ્તુત કરવામાં આવેલી અચોક્કસ અથવા અપૂરતી માહિતીને કારણે થતી ચોકસાઈ, ભૂલો અને/અથવા ભૂલો માટે જવાબદાર રહેશે નહીં. વધુમાં, Equifax રિપોર્ટમાંની માહિતીની પર્યાપ્તતા અથવા સંપૂર્ણતા અને/અથવા ઊંચી ચોક્કસ હેતુ માટે તેની યોગ્યતાની બાંધકામી આપતું નથી અથવા Equifax રિપોર્ટ પર ઊંચપણ એક્સેસ અથવા નિર્ભરતા માટે જવાબદાર નથી અને Equifax આવી બધી જવાબદારીઓને સ્પષ્ટપણે અસ્વીકાર કરે છે. આ અહેવાલ ઊંચપણ અરજી, ઉત્પાદનને નકારવા/નકારવા અથવા સ્વીકારવા માટેની ભલામણ નથી અથવા ઇક્વિફેક્સ દ્વારા (i) ધિરાણ આપવા અથવા ન આપવા અને (ii) સંબંધિત વ્યક્તિ/ સાથે ઊંચપણ નાણાકીય વ્યવહારમાં પ્રવેશ કરવા અથવા દાખલ કરવા માટે ઊંચ ભલામણ નથી. એન્ટિટી અહેવાલમાં સમાવિષ્ટ માહિતી સલાહની રચના કરતી નથી અને વપરાશકર્તાએ આ અહેવાલમાં સમાવિષ્ટ માહિતીના આધારે ઊંચપણ નિર્ણય લેતા પહેલા તેના અભિપ્રાયમાં વિવેકપૂર્ણ તમામ જરૂરી વિશ્લેષણ કરવું જોઈએ. રિપોર્ટનો ઉપયોગ કેડિટ ઇન્ફોર્મેશન કંપનીઝ (રેગ્યુલેશન) એક્ટ 2005, કેડિટ ઇન્ફોર્મેશન કંપનીઝ રેગ્યુલેશન્સ, 2006, કેડિટ ઇન્ફોર્મેશન કંપનીઝ રૂલ્સ, 2006ની યોગવાઈઓ દ્વારા સંચાલિત થાય છે. અહેવાલના ઊંચપણ ભાગની પૂર્વ મંજૂરી વિના નકલ, પ્રસારિત, પ્રકાશિત થવી જોઈએ નહીં.

संपर्क विगतो

एक्विफेक्स क्रेडिट एन्डोर्सेशन सर्विसेस प्राइवेट लिमिटेड
युनिट नंबर 931, त्रीजो माण, बिल्डिंग नंबर 9,
सोलिटेर कोर्पोरेट पार्क, अंधेरी घाटकोपर लिंक रोड, अंधेरी (पूर्व),
मुंबई - 400 093

टोल फ्री नंबर: 1800 2093247 ecissupport@equifax.com

स्मोल एन्डस्ट्रीज डेवलपमेन्ट बँक चोड एन्डिया
स्वावलंबन भवन, प्लोट नंबर सी-11, 'जु' ब्लोक, बांद्रा कुर्ली
कोम्प्लेक्स, बांद्रा (पूर्व), मुंबई - 400 051 महाराष्ट्र

टोल फ्री नंबर: 1800 226753 www.sidbi.in/en

