

മൈക്രോഫിനാൻസ് പാർട്ട് റിപ്പോർട്ട്

ഡിസംബർ 2022 - ഫെബ്രുവരി 2023



അനലിറ്റിക്കൽ കോണ്ടാക്റ്റുകളിൽ

ഇക്കിഫാക്സ്

കിരൺ സമുദ്രാല

ഹെഡ് - ഡാറ്റ അനലിറ്റിക്സ്

സശ്യമി.മൊററുമഹമ@ലുൗശളമു.രീഓ

ശ്രുതി ജോഷി

ഹെഡ് - ഇൻസൈറ്റ്സ് & അനലിറ്റിക്സ്

വൌശേ.ഷീവേശ@ലുൗശളമു.രീഓ

വന്ദന പഞ്ചാലി

അസോസിയേറ്റ് മാനേജർ- ഇൻസൈറ്റ്സ് &
അനലിറ്റിക്സ്

മിറമിമുമിരവമഹ@ലുൗശളമു.രീഓ

ടകളരുക

സഞ്ജയ് ജയിൻ

ഇഫ്ലണ്ടുതളഅഡ

ലുറമ്@ശൈരയശ.ശീ

ഹാങ്ഗ്സു

ഗിൻസുവാങ്മുങ്ങ്

അഫ്ലണ്ടുതളഅഡ

ലുറമ്@ശൈരയശ.ശീ

വന്ദിത ശ്രീവാസ്തവ

ണ്ടുതളഅഡ

ലുറമ്@ശൈരയശ.ശീ

സൂചിക

നിർവാഹക സംഗ്രഹം

04

ചുരുക്കപ്പെടുത്തുകയ്ക്ക് & പദാവലി

05

മൈക്രോഫിനാൻസ് വ്യവസായം അവലോകനം

06

ധനവ്യയ പ്രവണതകൾ

09

വ്യാവസായിക റിസ്ക് പ്രൊഫൈൽ

12

ഭൂമിശാസ്ത്രപരമായ എക്സ്പോഷർ

14

അഭിലഷണീയമായ ജില്ലകൾ

17

മികച്ച പ്രകടനം നടത്തിയ 10 ജില്ലകൾ

19

നിർവാഹക സംഗ്രഹം

MFI പൾസ് റിപ്പോർട്ടിന്റെ 15-ാം പതിപ്പ് 2022 സെപ്റ്റംബർ 30 വരെയുള്ള കാലയളവിൽ ബ്യൂറോയ്ക്ക് സമർപ്പിച്ച ഡാറ്റയെ അടിസ്ഥാനമാക്കിയുള്ളതാണ്. 2022 സെപ്റ്റംബർ 30-ന് മൈക്രോഫിനാൻസ് വ്യവസായത്തിന്റെ പോർട്ട്ഫോളിയോ കുടിശ്ശിക 271,350 കോടിയാണ്, 1,054 ലക്ഷം സജീവ വായ്പകളും കടം കൊടുക്കുന്നവരിൽ ഉടനീളം 6 കോടി സജീവമായ അതിവിശിഷ്ട വായ്പക്കാരുമുണ്ട്. NBFC-MFIകൾ പോർട്ട്ഫോളിയോ കുടിശ്ശികയിലേക്ക് ഏറ്റവും കൂടുതൽ സംഭാവന നൽകുന്നു. 2021 സെപ്റ്റംബർ മുതൽ 2022 സെപ്റ്റംബർ വരെ മൈക്രോഫിനാൻസ് വ്യവസായം 20% വളർച്ച നേടി, 2022 ജൂൺ മുതൽ 2022 സെപ്റ്റംബർ വരെ 2% Q-o-Q വളർച്ചയ്ക്ക് സാക്ഷ്യം വഹിച്ചു. 2021 സെപ്റ്റംബർ മുതൽ 2022 സെപ്റ്റംബർ വരെ NBFC-കൾ 59% Y-o-Y വളർച്ചയ്ക്ക് സാക്ഷ്യം വഹിച്ചു. മൂല്യം അനുസരിച്ച് വിതരണം ചെയ്യുന്നത് 11% വാർഷിക വളർച്ചയ്ക്ക് സാക്ഷ്യം വഹിച്ചു, JAS'21 മുതൽ JAS'22 വരെയുള്ള വോളിയത്തിന്റെ അടിസ്ഥാനത്തിൽ 2% കുറഞ്ഞു. ലാഭത്തിന് വേണ്ടിയല്ലാത്ത എംപ്ലിഫ്ലൈകൾ ധനവ്യയ തുകയുടെ കാര്യത്തിൽ 122% എന്ന ഉയർന്ന വളർച്ച കൈവരിച്ചു. 30k-40k ടിക്കറ്റ് വലുപ്പ വിഭാഗത്തിന് കീഴിലാണ് ഏറ്റവും കൂടുതൽ വായ്പകൾ ഇഷ്യൂ ചെയ്യുന്നത്, ഇത് JAS'21 ൽ നിന്ന് JAS'22 ലേക്ക് 13% വാർഷിക വളർച്ചയ്ക്ക് സാക്ഷ്യം വഹിച്ചു.

2021 സെപ്റ്റംബറിനെ അപേക്ഷിച്ച് 2022 സെപ്റ്റംബറിൽ എല്ലാ ഡെലിക്വെന്സി ബക്കറ്റുകളും കുറഞ്ഞു. 90-179 ദിവസങ്ങൾ ഒഴികെ, 2022 ജൂണിൽ നിന്ന് 2022 സെപ്റ്റംബറിൽ മറ്റെല്ലാ ഡെലിക്വെന്സി ബക്കറ്റുകളും കുറഞ്ഞു.

2022 സെപ്റ്റംബർ 30-ന് അഭിലഷണീയ ജില്ലകൾക്കുള്ള പോർട്ട്ഫോളിയോ കുടിശ്ശിക 38,682 കോടിയാണ്, ഇത് 2021 സെപ്റ്റംബർ മുതൽ 2022 സെപ്റ്റംബർ വരെ 29% വളർച്ച നേടി. 2021 ഒക്ടോബർ മുതൽ 2022 സെപ്റ്റംബർ വരെ അഭിലഷണീയ ജില്ലകളിൽ 43,122 കോടി രൂപയുടെ വായ്പകൾ വിതരണം ചെയ്തു.

ഈ പതിപ്പിൽ MFI വ്യവസായത്തിന്റെ മികച്ച 10 ജില്ലകളുടെ പ്രകടനം ഞങ്ങൾ ഉൾപ്പെടുത്തിയിട്ടുണ്ട്. മധുബനി ജില്ലയുടെ പോർട്ട്ഫോളിയോ കുടിശ്ശിക 2021 സെപ്റ്റംബർ മുതൽ 2022 സെപ്റ്റംബർ വരെ 60% വർദ്ധിച്ചു.

ശ്രദ്ധിക്കുക: ഏക വിഭാഗത്തിൽ മോടി അല്ലെങ്കിൽ സമ്പന്ന വായ്പക്കാരുടെ പറ്റികൾ, ബാങ്കുകൾ, ഹെൽത്ത്പ്ലാനുകൾ, ഹെൽത്ത് ഇൻഷുറൻസുകൾ, മറ്റ് മാനദണ്ഡങ്ങൾ ഉൾക്കൊള്ളുന്ന പറ്റികൾ എന്നിവയുമായി ഉപാധികാർഷിക ബന്ധങ്ങൾ ഉള്ളതാണ് ഉപാധികാർഷിക തരമായ എസ്റ്റിമേറ്റ് വ്യത്യാസത്തിന് കാരണം.

ചുരുക്കെഴുത്തുകൾ

& പദാവലി

- എ.ടി.എസ് (ശരാശരി ടിക്കറ്റ് വലിപ്പം) = ധനവ്യയം ചെയ്ത തുക / വായ്പയുടെ എണ്ണം
- ഡിപിഡി = ഡേയ്സ് പാസ്റ്റ് ഡ്യൂ
- ലൈവ് പിഓഎസ് അല്ലെങ്കിൽ കടം വാങ്ങുന്നവർ അല്ലെങ്കിൽ സജീവ വായ്പകൾ = 0 മുതൽ 179 വരെ ഡിപിഡി + പുതിയ അക്കൗണ്ടുകൾ + നിലവിലെ അക്കൗണ്ടുകൾ
- എം.എഫ്.ഐ = മൈക്രോഫിനാൻസ് സ്ഥാപനം
- പിഓഎസ് = കുടിശ്ശികയായ പോർട്ട്ഫോളിയോ
- യു.ടി = കേന്ദ്രഭരണ പ്രദേശം
- അഭിലഷണീയ ജില്ലകൾ (എ.ഡി.) - ആരോഗ്യം, പോഷകാഹാരം, വിദ്യാഭ്യാസം, കൃഷി, ജലവിഭവം, സാമ്പത്തിക ഉൾപ്പെടുത്തൽ, നൈപുണ്യ വികസനം, അടിസ്ഥാന അടിസ്ഥാന സൗകര്യങ്ങളും തുടങ്ങിയ സംയോജിത സൂചകങ്ങളെ അടിസ്ഥാനമാക്കി മാനവ വികസന സൂചിക മെച്ചപ്പെടുത്തുന്നതിനായി 2018 ജനുവരിയിൽ നീതി ആയോഗ്, ഇന്ത്യ സർക്കാർ തിരിച്ചറിഞ്ഞ ജില്ലകൾ (നിലവിൽ 117 എണ്ണം.
- 1179 = 1 മുതൽ 179 വരെ ഉജ്ജ്/ ലൈവ് ജമരട
- 129 = 1 മുതൽ 29 ഉജ്ജ്/ ലൈവ് ജമരട
- 3059 = 30 മുതൽ 59 ഉജ്ജ്/ ലൈവ് ജമരട
- 6089 = 60 മുതൽ 89 ഉജ്ജ്/ ലൈവ് ജമരട
- 90179 = 90 ീ 179 ഉജ്ജ്/ ലൈവ് ജമരട
- 30+ ഡെലിക്വെൻസി = 30179 ഉജ്ജ്/ ലൈവ് ജമരട
- 90+ ഡെലിക്വെൻസി = 90179 ഉജ്ജ്/ ലൈവ് ജമരട
- ഖഅട'21 = 2021 ജൂലൈ മുതൽ 2021 സെപ്റ്റംബർ വരെ
- ഛഛഛ'21 = ഒക്ടോബർ 2021 മുതൽ ഡിസംബർ 2021 വരെ
- ഖഎഓ'22 = 2022 ജനുവരി മുതൽ 2022 മാർച്ച് വരെ
- അഓഖ'22 = 2022 ഏപ്രിൽ മുതൽ 2022 ജൂൺ വരെ
- ഖഅട'22 = 2021 ജൂലൈ മുതൽ 2022 സെപ്റ്റംബർ വരെ



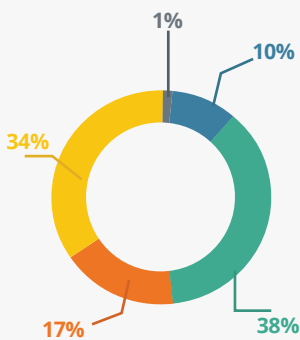
മൈക്രോഫിനാൻസ്
വ്യാവസായിക
അവലോകനം

മൈക്രോഫിനാൻസ് വ്യവസായം ഒറ്റനോട്ടത്തിൽ -

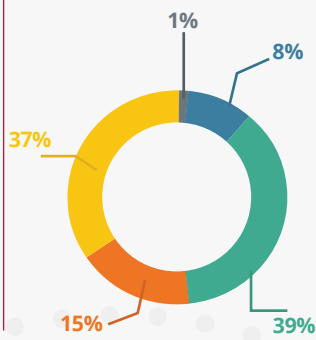
30 സെപ്റ്റംബർ 2022 കാലയളവിൽ

30 സെപ്റ്റംബർ 2022 കാലയളവിൽ ഒറ്റനോട്ടം	ബാങ്കുകൾ	ട്രൈആർകൾ	ചത്തുപിള്ളിപ്പണികൾ	ചത്തുപിള്ളികൾ	ലാഭത്തിനല്ലാത്ത ഞ്ചികൾ	ആകെ വ്യവസായം
അതിവിശിഷ്ട സജീവ കടം കൊടുക്കുന്നവർ ('000)	26,983	13,483	29,753	7,595	1,041	78,855
സജീവ വായ്പകൾ ('000)	38,649	16,137	40,952	8,345	1,315	105,398
പോർട്ട്ഫോളിയോ (കോടി)	98,001	45,046	102,129	23,175	2,999	271,350
ധനവ്യയം ചെയ്ത തുക('കോടി) - ഖരട് 22	28,278	10,330	29,266	6,521	1,260	75,655
ശരാശരി ടിക്കറ്റ് വലുപ്പം(' - ഖരട് 22	37,484	44,643	39,744	43,539	47,676	39,853
30+ ഡെലിക്വന്സി (ജരട)	8.39%	4.38%	2.75%	1.36%	2.31%	4.94%
90+ ഡെലിക്വന്സി (ജരട)	3.89%	1.76%	1.37%	0.56%	0.80%	2.27%

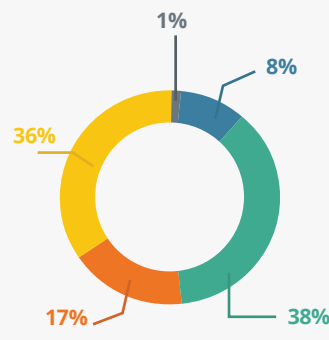
അതിവിശിഷ്ട സജീവ കടം കൊടുക്കുന്നവർ ('000)



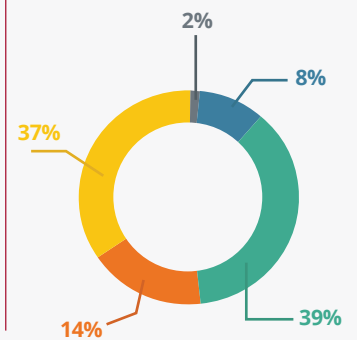
സജീവ വായ്പകൾ ('000)



പോർട്ട്ഫോളിയോ ('കോടി)



ധനവ്യയം ചെയ്ത തുക('കോടി) - ഖരട് 22



■ ബാങ്കുകൾ
 ■ ട്രൈആർകൾ
 ■ ചത്തുപിള്ളിപ്പണികൾ
 ■ ചത്തുപിള്ളികൾ
 ■ ലാഭത്തിനല്ലാത്ത ഞ്ചികൾ



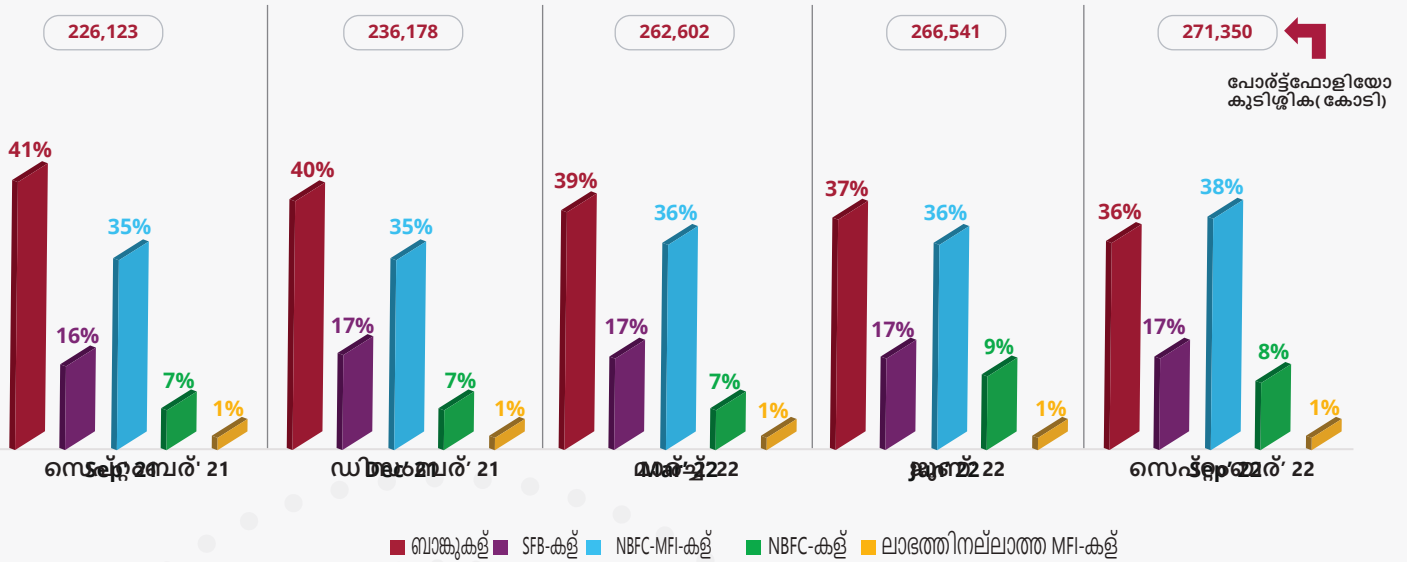
- 2022 സെപ്റ്റംബർ 30ന് എംഎഫ്ഐ ഇൻഡക്സിയുടെ പുസ്തക വലുപ്പം 271,350 കോടിയാണ്.
- ചത്തുപിള്ളിപ്പണികൾക്ക് പോർട്ട്ഫോളിയോ കുടിശ്ശികയിൽ എറ്റവും ഉയർന്ന വിപണി വിഹിതം 38% ആണ്
- ബാങ്കുകൾ, എൻബിഎഫ്സിഎംഎഫ്ഐകൾ, എസ്എഫ്ബികൾ എന്നിവ പോർട്ട്ഫോളിയോ കുടിശ്ശികയിലേക്ക് 90% സംഭാവന നൽകുകയും ഖരട് 22 പാദത്തിൽ വിതരണ തുകയിലേക്ക് 90% സംഭാവന നൽകുകയും ചെയ്യുന്നു.
- ട്രൈആർകൾ, ചത്തുപിള്ളികൾ, അല്ലാത്ത ഞ്ചികൾ എന്നിവയുടെ ശരാശരി ടിക്കറ്റ് വലുപ്പം വ്യവസായ ടിക്കറ്റ് വലുപ്പത്തേക്കാൾ കൂടുതലാണ്.
- ബാങ്കുകൾ ഒഴികെ, എല്ലാ വായ്പ നൽകുന്ന വിഭാഗങ്ങളുടെയും 30+, 90+ എന്നീ ക്രമക്കേടുകൾ മൊത്തത്തിലുള്ള വ്യവസായ കുടിശ്ശികയേക്കാൾ കുറവാണ്.

മൈക്രോഫിനാൻസ് വ്യവസായ അവലോകനം

പോർട്ട്ഫോളിയോ കൂടിശ്ശിക (₹ കോടി)

Particulars	സെപ്റ്റംബർ '21	ഡിസംബർ '21	മാർച്ച് '22	ജൂൺ '22	സെപ്റ്റംബർ '22	Q-o-Q വളർച്ചാ നിരക്ക് %
ബാങ്കുകൾ	92,725	93,841	102,032	98,445	98,001	6%
എസ്എഫ്ബികൾ	36,863	39,675	44,134	44,810	45,046	22%
NBFC- MFIകൾ	79,932	84,065	94,481	95,671	102,129	28%
NBFCകൾ	14,621	16,337	19,155	25,232	23,175	59%
ലാഭത്തിന് വേണ്ടിയല്ലാത്ത എം.എഫ്.ഐ-കളിൽ	1,982	2,260	2,800	2,383	2,999	51%
ആകെ വ്യവസായം	226,123	236,178	262,602	266,541	271,350	20%
Q-o-Q വളർച്ചാ നിരക്ക് % (വ്യവസായം)		4%	11%	1%	2%	

കടംകൊടുക്കുന്ന സ്ഥാപനങ്ങളിൽ തരം അനുസരിച്ച് വിപണി ഓഹരി പ്രവണതകളിൽ



പോർട്ട്ഫോളിയോ കൂടിശ്ശിക (കോടി)

- മൈക്രോഫിനാൻസ് വ്യവസായം 2021 സെപ്റ്റംബർ മുതൽ 2022 സെപ്റ്റംബർ വരെ 20% വളർച്ച നേടി, Q-o-Q വളർച്ചയ്ക്ക് 2% സാക്ഷ്യം വഹിച്ചു.
- 2022 ജൂൺ മുതൽ 2022 സെപ്റ്റംബർ വരെ
- 2021 സെപ്റ്റംബർ മുതൽ 2022 സെപ്റ്റംബർ വരെ NBFC കൾ 59% Y-o-Y വളർച്ചയ്ക്ക് സാക്ഷ്യം വഹിച്ചു.
- നോറ്റ് ഫോർ പ്രൊഫിറ്റ് എംഎഫ്ഐകൾ 2022 ജൂൺ മുതൽ 2022 സെപ്റ്റംബർ വരെ ഏറ്റവും ഉയർന്ന ക്യൂ-ഓ-ക്യൂ വളർച്ച 26% പ്രകടമാക്കി, അതേ കാലയളവിൽ NBFC-MFI-കൾ 7% വളർച്ചാ നിരക്കുമായി.



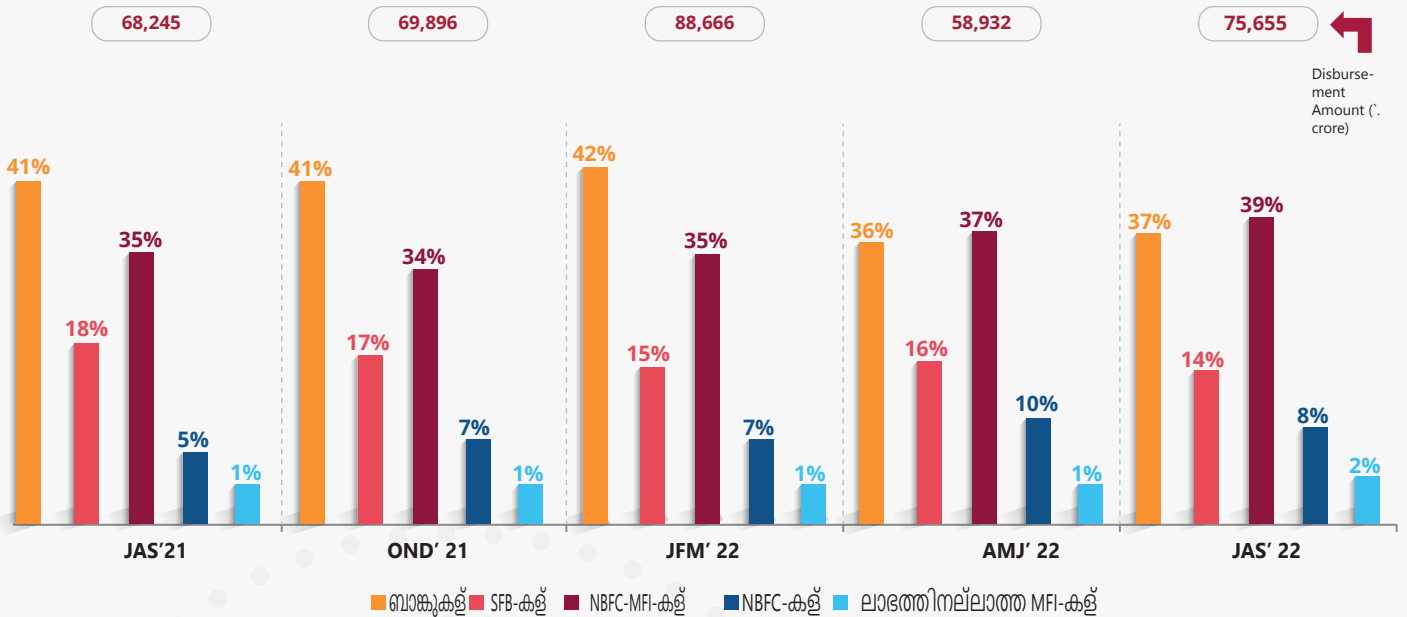
ധനവ്യയ
പ്രവണതകൾ

ധനവ്യയ പ്രവണതകൾ- സ്ഥാപനാടിസ്ഥാനത്തിൽ

ധനവ്യയം ചെയ്ത വായ്പകളുടെ എണ്ണം (ലക്ഷത്തിൽ)

വായ്പാകൊടുക്കുന്ന സ്ഥാപനങ്ങളിൽ	JAS'21	OND'21	JFM' 22	AMJ' 22	JAS' 22
ബാങ്കുകൾ	79	70	94	56	75
എസ്എഫ്ബികൾ	36	29	30	22	23
NBFC- MFIകൾ	68	66	81	57	74
NBFCകൾ	9	12	15	13	15
ലാഭത്തിന് വേണ്ടിയല്ലാത്ത എം.എഫ്.ഐ-കളിൽ	2	3	4	1	3
ആകെ വ്യവസായം	194	180	224	149	190

Disbursement Lenders Market Share Trends



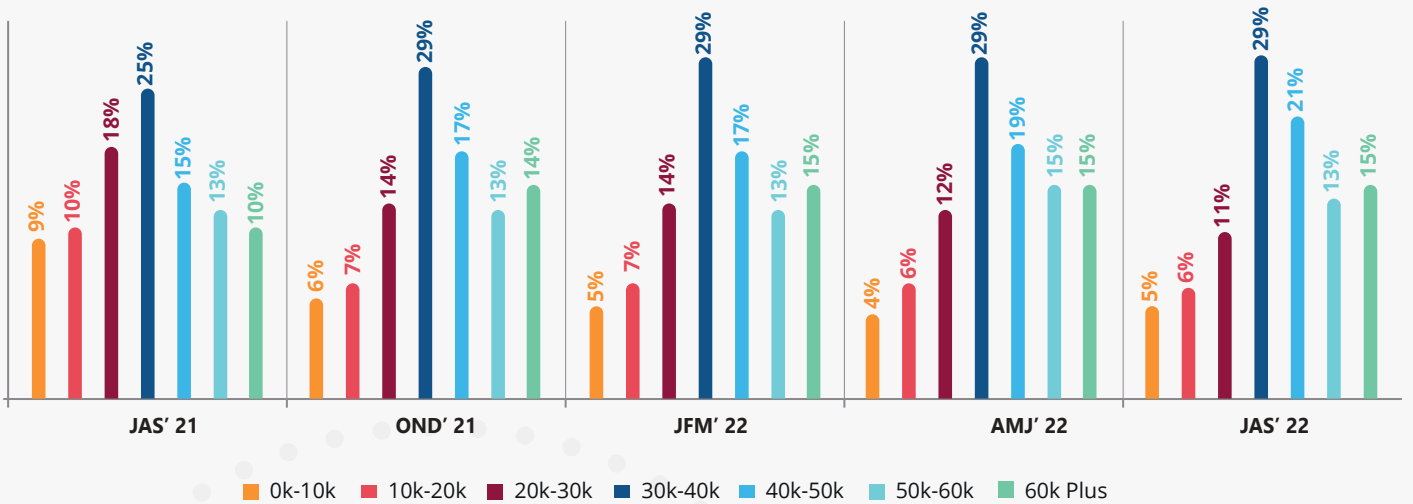
- മുഖ്യം അനുസരിച്ചുള്ള വിതരണം JAS'21 ൽ നിന്ന് JAS'22 വരെ 11% വാർഷിക വളർച്ച രേഖപ്പെടുത്തി.
- NBFCകൾ JAS'21 മുതൽ JAS'22 വരെയുള്ള മുഖ്യത്തിന്റെ അടിസ്ഥാനത്തിൽ 81% Y-o-Y വളർച്ച കൈവരിച്ചു.

വ്യവസായ ടിക്കറ്റ് വലിപ്പത്തിന്റെ പ്രവണതകൾ

ധനവ്യയം ചെയ്ത വായ്പകളുടെ എണ്ണം (ലക്ഷത്തിൽ)

ടിക്കറ്റ് വലിപ്പം	JAS' 21	OND' 21	JFM' 22	AMJ' 22	JAS' 22	Y-o-Y വളർച്ചാ നിരക്ക്%
0K-10K	18	10	11	7	10	-44%
10K-20K	20	13	16	8	12	-40%
20K-30K	34	26	31	18	20	-41%
30K-40K	48	51	64	44	54	13%
40K-50K	30	31	39	28	40	33%
50K-60K	25	24	30	22	25	0%
60K Plus	19	25	33	22	29	53%
പ്ലസ് ആകെ	194	180	224	149	190	-2%
Q-o-Q വ്യയം ചെയ്ത വായ്പകളുടെ വളർച്ചാ നിരക്ക്%	-	-7%	24%	-33%	28%	-
ഇന്ത്യ മുഴുവൻ(₹)	35,097	38,918	39,685	39,499	39,853	-
Q-o-Q ATS വളർച്ചാ നിരക്ക്%	-	11%	2%	-0.5%	1%	-

ടിക്കറ്റ് സൈസ് മാർക്കറ്റ് ഷെയർ ട്രെൻഡ്



- JAS'-22ൽ 30k40-k ടിക്കറ്റ് വലുപ്പ വിഭാഗത്തിന് കീഴിലാണ് ഏറ്റവും കൂടുതൽ വായ്പകള് വ്യയം ചെയ്യുന്നത്, JAS'-21ൽ നിന്ന് JAS'-22ലേക്ക് %13 വാർഷിക വളർച്ചയ്ക്ക് സാക്ഷ്യം വഹിക്കുന്നു.
- ATS JAS'21 ൽ നിന്ന് JAS'22 ലേക്ക് %14 വർദ്ധിച്ചു
- വ്യയം ചെയ്ത വായ്പകളുടെ എണ്ണത്തിൽ ഏറ്റവും ഉയർന്ന Y-o-Y വളർച്ച %53, ടിക്കറ്റ് വലുപ്പത്തിന്റെ 60k വിഭാഗത്തിലാണ് കാണുന്നത്

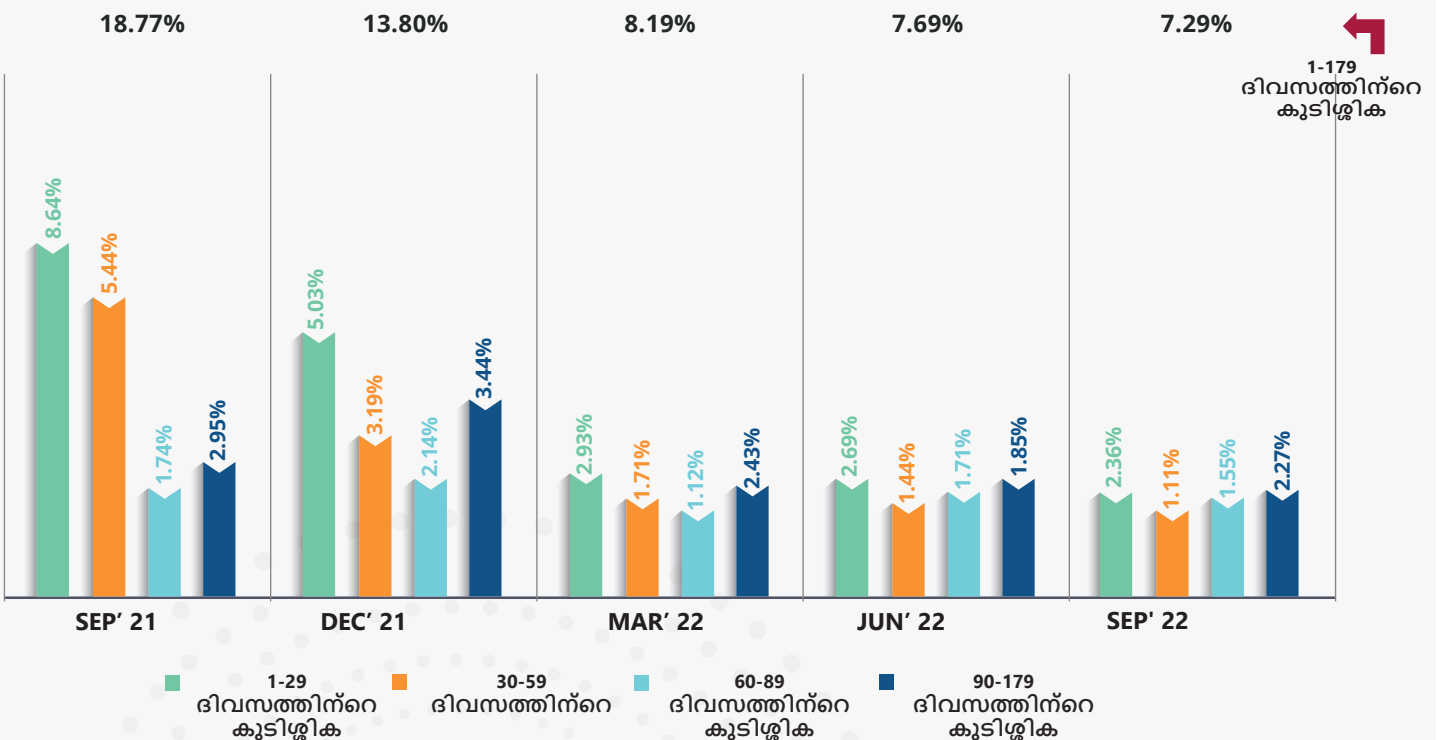


**വ്യവസ്ഥാപന
റിസ്ക്
പ്രൊഫൈൽ**

ഡെലിക്വെൻസി പ്രവണതകൾ

Delinquency by Days Past Due

റിപ്പോർട്ട് ചെയ്യുന്ന പാദം	1-29 ദിവസത്തിന്റേ കുടിശ്ശിക	30-59 ദിവസത്തിന്റേ	60-89 ദിവസത്തിന്റേ കുടിശ്ശിക	90-179 ദിവസത്തിന്റേ കുടിശ്ശിക	1-179 ദിവസത്തിന്റേ കുടിശ്ശിക
SEP' 21	8.64%	5.44%	1.74%	2.95%	18.77%
DEC' 21	5.03%	3.19%	2.14%	3.44%	13.80%
MAR' 22	2.93%	1.71%	1.12%	2.43%	8.19%
JUN' 22	2.69%	1.44%	1.71%	1.85%	7.69%
SEP' 22	2.36%	1.11%	1.55%	2.27%	7.29%

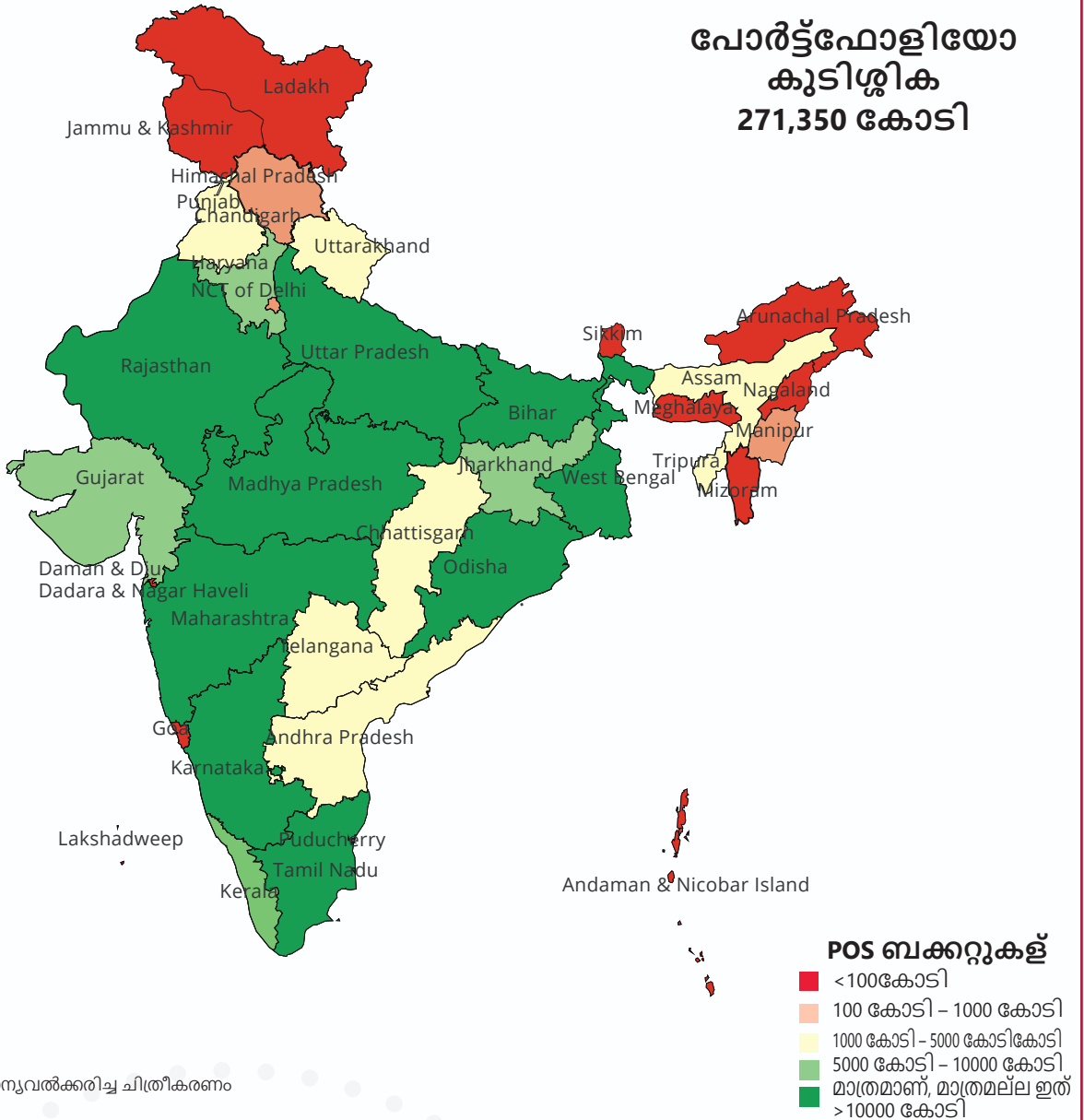


- 2021 സെപ്റ്റംബറിനെ അപേക്ഷിച്ച് 2022 സെപ്റ്റംബറിൽ എല്ലാ ബക്കറ്റുകളുടെയും +90 ഡീലിൻക്വെൻസി കുറഞ്ഞു
- കാലാവധി കഴിഞ്ഞ 179-90 ദിവസങ്ങൾ ഒഴികെ, മറ്റെല്ലാ ഡെലിക്വെൻസി ബക്കറ്റുകളും 2022 ജൂൺ മുതൽ 2022 സെപ്റ്റംബറിൽ കുറഞ്ഞു
- 2021 സെപ്റ്റംബറിനെ അപേക്ഷിച്ച് 2022 സെപ്റ്റംബറിൽ +90 ഡീലിൻക്വെൻസി 68 ബിപിഎസ് കുറഞ്ഞു
- 2022 ജൂണിനെ അപേക്ഷിച്ച് 2022 സെപ്റ്റംബറിൽ +90 ഡെലിക്വെൻസി 42 ബിപിഎസ് വർദ്ധിച്ചു 13



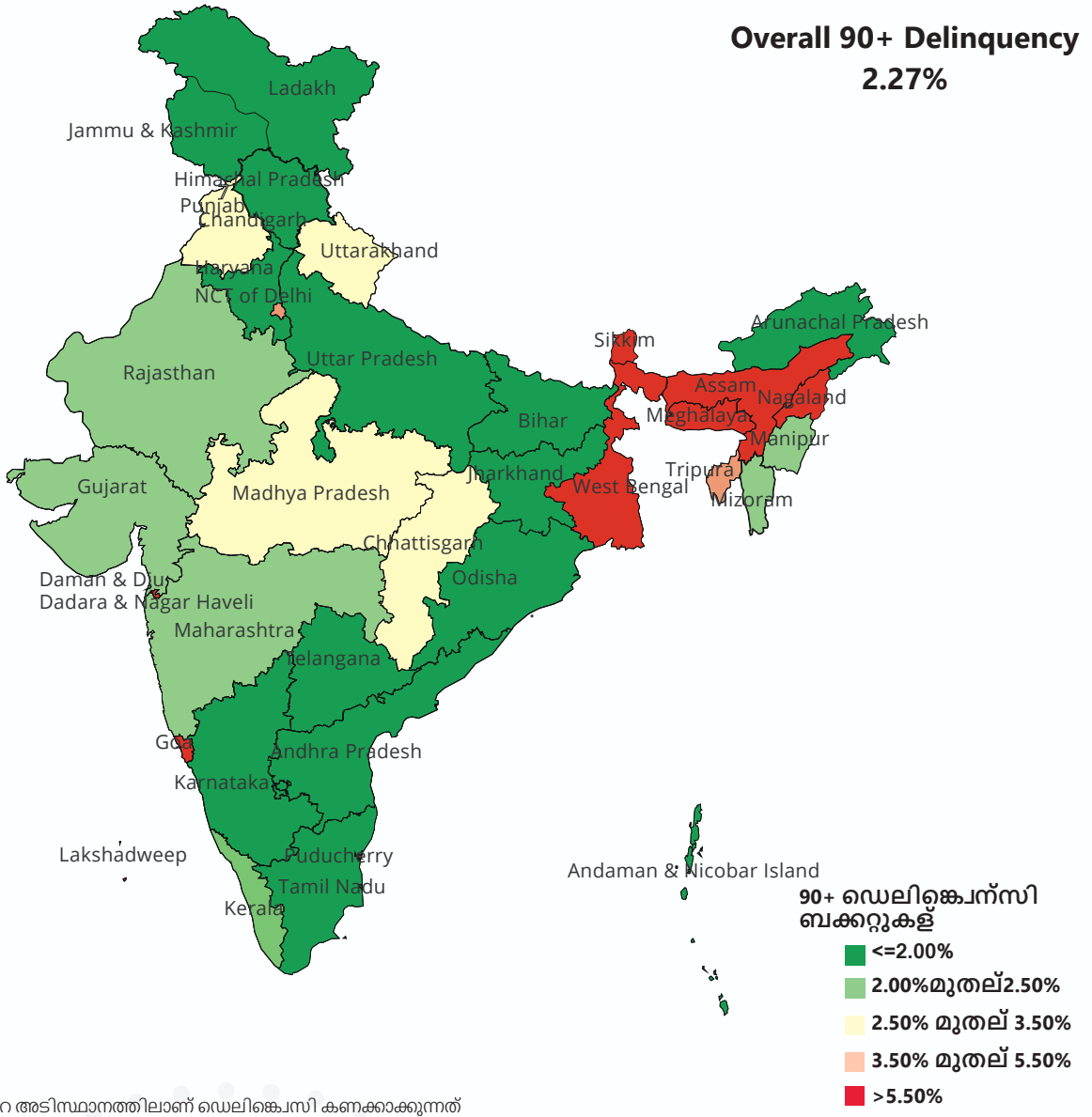
ഭൂമിശാസ്ത്രപരമായ എക്സ്‌പോഷർ

സംസ്ഥാനം/കേന്ദ്രഭരണപ്രദേശം അടിസ്ഥാനത്തിലുള്ള പോർട്ട്ഫോളിയോ കുടിശ്ശിക 30 സെപ്റ്റംബർ 2022



- 38,039 കോടി രൂപയുടെ പോർട്ട്ഫോളിയോ കുടിശ്ശികയുമായി ബിഹാർ മുന്നിലാണ്, മൊത്തം പോർട്ട്ഫോളിയോയിലേക്ക് 14% സംഭാവന ചെയ്യുന്നു. മികച്ചത്
- 2022 സെപ്റ്റംബർ 30 ലെ കണക്കനുസരിച്ച് ബിഹാർ, തമിഴ്നാട്, പശ്ചിമ ബംഗാൾ, ഉത്തർപ്രദേശ്, കർണാടക എന്നിവയാണ് മികച്ച 5 സംസ്ഥാനങ്ങൾ

സംസ്ഥാനം/കേന്ദ്രഭരണപ്രദേശം അടിസ്ഥാനത്തിലുള്ള 90+ ഡെലിക്വെൻസി 30 സെപ്റ്റംബർ 2022



- മുൻനിര 5 സംസ്ഥാനങ്ങളുടെ 90+ ഡെലിക്വെൻസി ഇപ്രകാരമാണ്: ബിഹാർ-1.20%, തമിഴ്നാട്-1.44%, പശ്ചിമ ബംഗാൾ-5.31%, ഉത്തർപ്രദേശ്-1.21%, കർണാടക - 0.96%
- പശ്ചിമ ബംഗാൾ ഒഴികെ, മറ്റ് മുൻനിര സംസ്ഥാനങ്ങളിലെ 90+ ഡെലിക്വെൻസി വ്യവസായത്തേക്കാൾ 90+ ഡെലിക്വെൻസി കുറവാണ്.



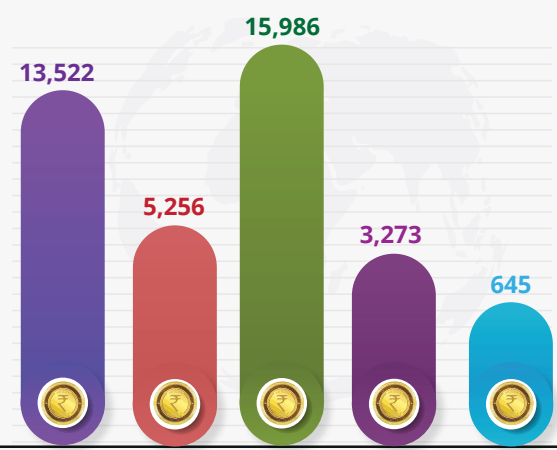
അഭിലഷണീയ ജീവ്ചകൾ

അഭിലാഷണീയ ജില്ലകൾ സെപ്തംബർ 2022 അവലോകനം

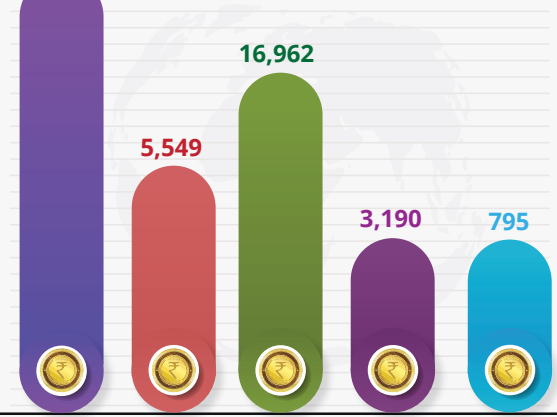
അഭിലാഷണീയ ജില്ലകളുടെ വളർച്ച സവിശേഷതകൾ	30 സെപ്തംബർ 2021	30 സെപ്തംബർ 2022	വളർച്ച %
സജീവ ബോറോവർ പെനിട്രേഷൻ (₹ 000)	8,440	10,357	23%
ധനവ്യയം ചെയ്ത തുക (കോടിയിൽ)	35,032*	43,122**	23%
സജീവ വായ്പകളിൽ (₹ 000)	13,203	15,487	17%
പോർട്ട്ഫോളിയോ കൂടിശ്ശിക (₹ കോടിയിൽ)	29,975	38,682	29%
30+ ഡെലിക്വെൻസി	7.47%	3.95%	-
90+ ഡെലിക്വെൻസി	2.28%	1.88%	-

- 2022 സെപ്തംബർ 30-ന് അഭിലാഷണീയ ജില്ലകൾക്കുള്ള പോർട്ട്ഫോളിയോ കൂടിശ്ശിക 38,682 കോടി രൂപയാണ്. ഇത് 2021 സെപ്തംബർ മുതൽ 2022 സെപ്തംബർ വരെ 29% വളർച്ച നേടി.
- 2021 സെപ്തംബർ മുതൽ 2022 സെപ്തംബർ വരെ അഭിലാഷണീയ ജില്ലകളിൽ സജീവമായ കടം വാങ്ങുന്നവരുടെ എണ്ണം 23% വർദ്ധിച്ചു.
- 2021 ഒക്ടോബർ മുതൽ 2022 സെപ്തംബർ വരെ അഭിലാഷണീയ ജില്ലകളിൽ 43,122 കോടി രൂപയുടെ വായ്പകൾ വിതരണം ചെയ്തു.
- ബാങ്കുകളുടെയും എസ്എഫ്ഐകളുടെയും 30+ ഡിലിക്വെൻസി അഭിലാഷണീയ ജില്ലകളുടെ മൊത്തത്തിലുള്ള 30+ ഡിലിക്വെൻസിയേക്കാൾ കുടുതലാണ്. കൂടാതെ ബാങ്കുകളുടെ 90+ ഡിലിക്വെൻസി അഭിലാഷണീയ ജില്ലകളുടെ മൊത്തത്തിലുള്ള 90+ ഡിലിക്വെൻസിയേക്കാൾ കുടുതലാണ്.

പോർട്ട്ഫോളിയോ (കോടി)

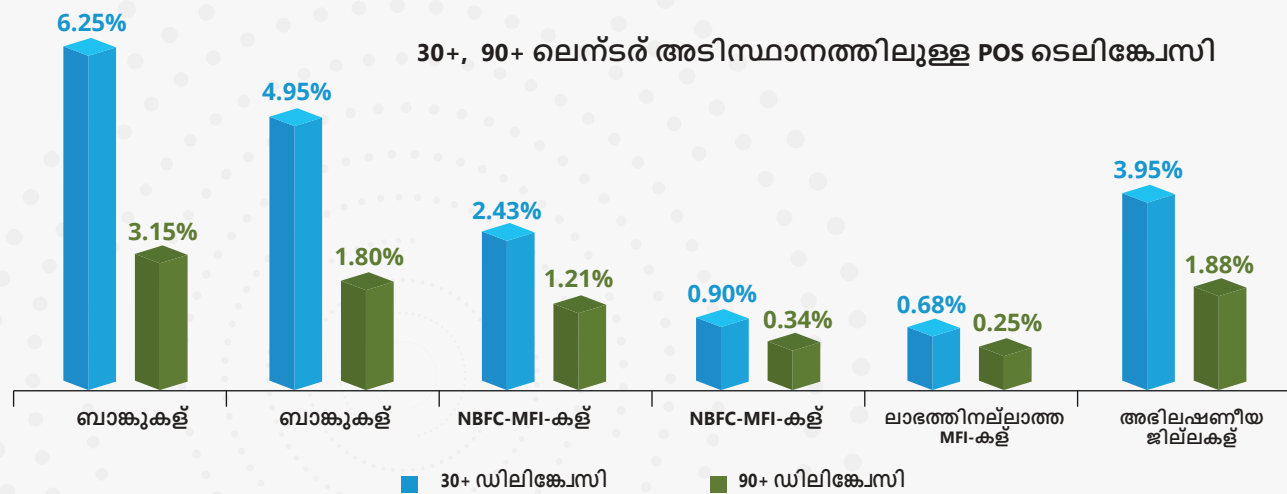


ധനവ്യയം ചെയ്ത തുക (₹ കോടി) - ഒക്ടോബർ '21 മുതൽ സെപ്തംബർ '22 വരെ



■ ബാങ്കുകൾ ■ SFB-കൾ ■ NBFC-MFI-കൾ ■ NBFC-കൾ ■ ലാഭത്തിനല്ലാത്ത MFI-കൾ

30+, 90+ ലെന്റ് അടിസ്ഥാനത്തിലുള്ള POS ടെലിക്വെൻസി



■ 30+ ഡിലിക്വെൻസി ■ 90+ ഡിലിക്വെൻസി

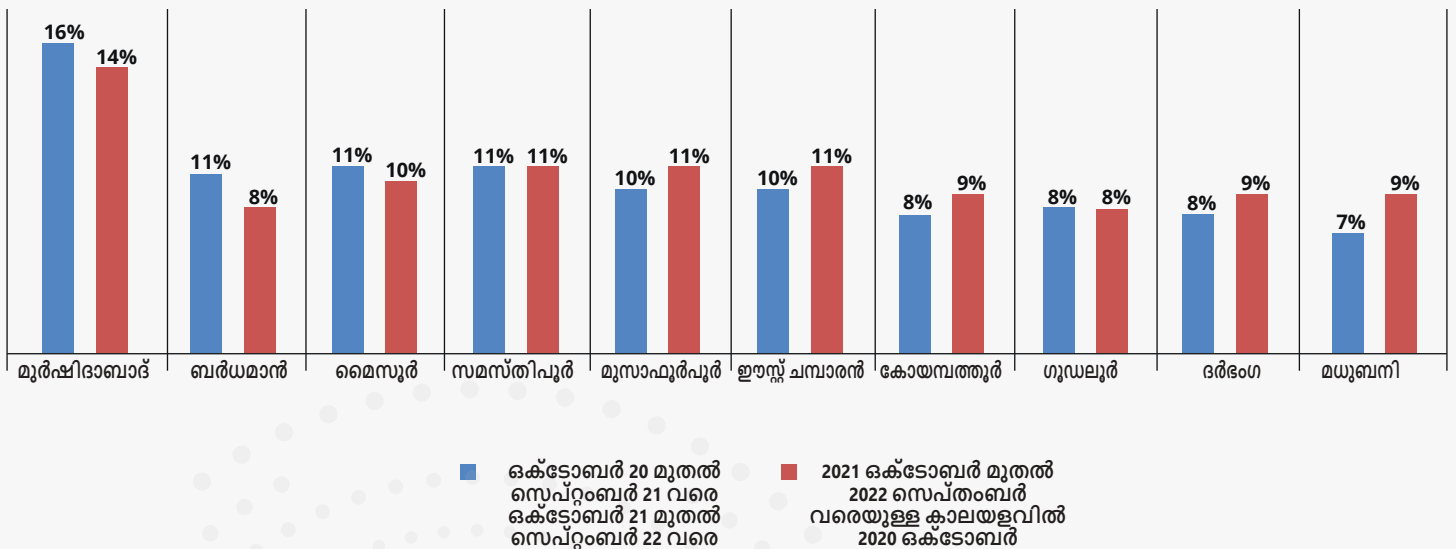
**മികച്ച ജില്ലകളുടെ
പ്രകടനം**

മികച്ച 10 ജില്ലകൾ - ധനവ്യയ വളർച്ച

ധനവ്യയത്തിന്റെ അടിസ്ഥാനത്തിൽ മികച്ച 10 ജില്ലകളുടെ റാങ്കിംഗ്

മികച്ച 10 ജില്ലകൾ	ഒക്ടോബർ 20-സെപ്റ്റംബർ 21	ഒക്ടോബർ 21-സെപ്റ്റംബർ 22	Y-o-Y ധനവ്യയ വളർച്ച
മുർഷിദാബാദ്	1	1	3%
ബർധമാൻ	2	10	-7%
മൈസൂർ	3	5	13%
സമസ്തിപൂർ	4	3	32%
മുസാഫൂർപൂർ	5	2	44%
ഈസ്റ്റ് ചമ്പാരൻ	6	4	41%
കോയമ്പത്തൂർ	7	6	40%
ഗുഡലൂർ	8	9	29%
ദർഭംഗ	9	7	47%
മധുബനി	10	8	49%

% മാർക്കറ്റ് ഷെയർ



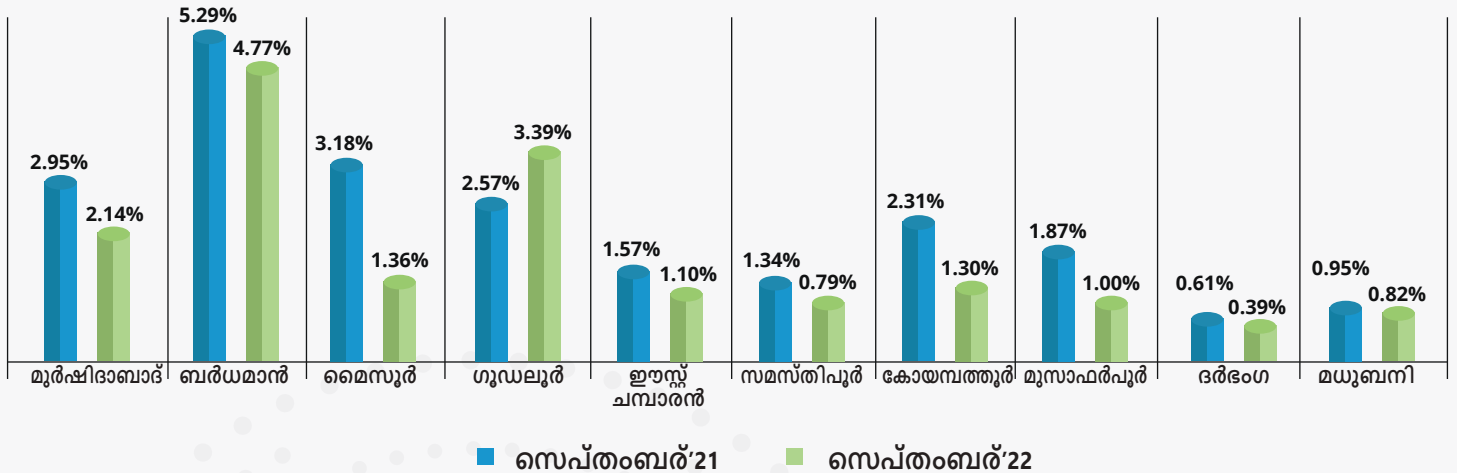
- മുതൽ 2021 സെപ്റ്റംബർ വരെയുള്ള കാലയളവിൽ ധനവ്യയത്തിന്റെ കാര്യത്തിൽ മധുബനി ജില്ലയ്ക്ക് 49% വളർച്ചയുണ്ടായി, അതേ കാലയളവിൽ ദർഭംഗയ്ക്ക് 47% വളർച്ചയാണ്.

മികച്ച 10 ജില്ലകള് - പോർട്ട്ഫോളിയോ & 90+ ഡിലിക്വെൻസി പ്രവണതകള്

പോർട്ട്ഫോളിയോ കുടിശ്ശിക അടിസ്ഥാനമാക്കിയുള്ള മികച്ച 10 ജില്ലകളുടെ റാങ്കിംഗ്

മികച്ച 10 ജില്ലകള്	സെപ്തംബർ 21 പ്രകാരമുള്ളത്	സെപ്തംബർ 22 പ്രകാരമുള്ളത്	പോർട്ട്ഫോളിയോ കുടിശ്ശികയിലെ Y-o-Y വളർച്ച നിരക്ക്
മുർഷിദാബാദ്	1	1	7%
ബർധമാൻ	2	10	-5%
മൈസൂർ	3	5	19%
ഗുഡലൂർ	4	9	19%
ഈസ്റ്റ് ചമ്പാരൻ	5	4	41%
സമസ്തിപൂർ	6	3	42%
കോയമ്പത്തൂർ	7	6	28%
മുസാഫർപൂർ	8	2	43%
ദർഭംഗ	9	7	56%
മധുബനി	10	8	60%

90+ ടെലിക്വെൻസി



- പോർട്ട്ഫോളിയോ കുടിശ്ശികയുടെ കാര്യത്തിൽ മധുബനിക്ക് 60% ഉയർന്ന Y-o-Y വളർച്ചയുണ്ട്, കൂടാതെ 2022 സെപ്റ്റംബറിൽ പത്താം സ്ഥാനത്ത് നിന്ന് 8-ാം സ്ഥാനത്തേക്ക് മാറുകയും ചെയ്തു.
- 2021 സെപ്തംബർ മുതൽ 2022 സെപ്തംബർ വരെ കടലുൾ ഒഴികെയുള്ള മുൻനിര 10 ജില്ലകളിൽ 90+ ടെലിക്വെൻസി കുറഞ്ഞു.

SIDBI യെ കുറിച്ച്

സ്മാജ് ഇൻറസ്‌ട്രീസ് ഡെവലപ്മെന്റ് ബാങ്ക് ഓഫ് ഇന്ത്യ 1990-ൽ പാർലമെന്റിന്റെ നിയമപ്രകാരം സ്ഥാപിതമായി. സൂക്ഷ്മ, ചെറുകിട, ഇടത്തരം സംരംഭങ്ങളുടെ (എംഎസ്എംഇ) പ്രോത്സാഹനം, ധനസഹായം, വികസനം എന്നിവയുൾക്കൊള്ളുന്ന ട്രിപ്പിൾ അജണ്ട നടപ്പിലാക്കുന്നതിനുള്ള പ്രധാന ധനകാര്യ സ്ഥാപനമായി പ്രവർത്തിക്കാൻ SIDBI നിർവ്വഹണത്തിലാണ്. കൂടാതെ സമാന പ്രവർത്തനങ്ങളിൽ ഏർപ്പെട്ടിരിക്കുന്ന വിവിധ സ്ഥാപനങ്ങളുടെ പ്രവർത്തനങ്ങളുടെ ഏകോപനം. വർഷങ്ങളായി, അതിന്റെ വിവിധ സാമ്പത്തിക, വികസന നടപടികളിലൂടെ, സമൂഹത്തിന്റെ വിവിധ തലങ്ങളിലുള്ള ആളുകളുടെ ജീവിതവുമായി ബാങ്കിന് ഇടപെടാൻ സാധിച്ചു, മുഴുവൻ MSME സ്പെക്ട്രത്തിലുമുള്ള സംരംഭങ്ങളെ സ്വാധീനിക്കുകയും MSME വ്യവസ്ഥയിലെ നിരവധി വിശ്വസനീയമായ സ്ഥാപനങ്ങളുമായി ഇടപഴകുകയും ചെയ്തു.

വിഷൻ 2.0 പ്രകാരം, എംഎസ്എംഇ മേഖലയിലെ ഇൻഫർമേഷൻ അസമിതി പരിഹരിക്കുന്നതിന് എംഎസ്എംഇ പൾസ്, എംഎസ്ഇ വികാരങ്ങളും അഭിലാഷങ്ങളും, ഇൻഡസ്ട്രി സ്പോർട്ട്സ്, ഇൻഡസ്ട്രി സ്പോർട്ട്സ്, ഇൻഡസ്ട്രി പെൻഡേഴ്സ്, എഫ്ഇടെക് പെൻഡേഴ്സ് എന്നിവയെക്കുറിച്ചുള്ള സമഗ്രമായ റിപ്പോർട്ട് എന്നിവയ്ക്കായി എംഎസ്എംഇ പൾസ്, ക്രിസൈസ് എക്സ് തുടങ്ങിയ വിവിധ സംരംഭങ്ങൾക്ക് മൈക്രോഫിനാൻസ് പൾസിന് പുറമെ ഫിൻടെക് വായ്പാ വിഭാഗത്തെക്കുറിച്ചുള്ള ക്രെഡിറ്റ് ഡാറ്റാ ഇൻസൈറ്റിന് മുന്നേറ്റം കുറിച്ചു.

മൈക്രോഫിനാൻസ് മേഖലയിൽ SIDBI-യുടെ ഇടം

മൈക്രോഫിനാൻസ് പ്രസ്ഥാനത്തെ പിന്തുണക്കുന്നതിലൂടെ എല്ലാവരെയും ഉൾക്കൊള്ളുന്ന ധനകാര്യ അജണ്ട മുന്നോട്ട് കൊണ്ടുപോകാൻ SIDBI പുതിയ പാത വെട്ടിത്തെളിക്കാൻ പങ്കുവഹിച്ചു. SIDBI-യുടെ മൈക്രോഫിനാൻസ് സംരംഭങ്ങൾക്ക് കീഴിൽ 2022 മാർച്ച് 31 വരെ വിതരണം ചെയ്ത സഞ്ചിത സഹായം ഏകദേശം 4.83 കോടി പാവപ്പെട്ട ഉപഭോക്താക്കൾക്ക് പ്രയോജനം ചെയ്യുന്ന 23,460 കോടി രൂപയായി എംഎഫ്ഐകൾക്കുള്ള കടവും ഇക്വിറ്റി പിന്തുണയും ഈ സ്ഥാപനങ്ങൾക്കുള്ള ശേഷി വർദ്ധിപ്പിക്കുന്നതിനുള്ള പിന്തുണയും കോർപ്പറേറ്റ് ഭരണ സംസ്കാരം ഉൾക്കൊള്ളുന്നതും കമ്പലയൻസ് അസസ്‌മെന്റ് ടൂളുകൾ മുതലായവയെ പിന്തുണയ്ക്കുന്നതിലൂടെയും നന്നായി പൂർത്തീകരിക്കുന്നു. മൈക്രോഫിനാൻസ് വ്യവസായത്തെ ദുർബലമായ തുടക്കത്തിൽ നിന്ന് ഒരു സമ്പൂർണ്ണ വ്യവസായ വിഭാഗത്തിലേക്ക് കൈപിടിച്ചുയർത്തുന്നതിന് പുറമെ, ഞങ്ങളുടെ 8 പങ്കാളികളായ MFI-കൾ SFB/ യൂണിവേഴ്സൽ ബാങ്കുകളിലേക്ക് മാറുന്നതിൽ അവസാനിക്കുന്നു. മൈക്രോ ലെൻഡിംഗിലെ ഒരു പാത്ത് ബ്രേക്കിംഗ് സംരംഭം, മാർക്കറ്റ് നിരക്കുകളേക്കാൾ ഗണ്യമായി കുറഞ്ഞ പലിശ നിരക്കിൽ SIDBI-യിൽ നിന്ന് (പങ്കാളിത്ത ക്രമീകരണങ്ങളിലൂടെ) നേരിട്ട് ചെറിയ വായ്പകൾ ലഭ്യമാക്കുക എന്നതാണ്. പ്രയാസ് എന്ന് പേരിട്ടിരിക്കുന്ന ഈ സംരംഭത്തിന് കീഴിൽ, പിരമിഡിന്റെ താഴെയുള്ള മൈക്രോ കടം വാങ്ങുന്നവർക്ക് 0.50 ലക്ഷം മുതൽ 5 ലക്ഷം വരെയുള്ള ചെറിയ ടിക്കറ്റ് സൈസ് വായ്പകൾ, പങ്കാളിത്ത മാതൃകയിലുള്ള മാർക്കറ്റ് നിരക്കുകളേക്കാൾ താരതമ്യേന കുറഞ്ഞ പലിശ നിരക്കിൽ ബാങ്ക് നൽകുന്നു. |

ഇക്വിഫാക്സ്

Equifax-ൽ (NYSE: EFX), അറിവ് പുരോഗതിയിലേക്ക് നയിക്കുമെന്ന് ഞങ്ങൾ വിശ്വസിക്കുന്നു. ഒരു ആഗോള ഡാറ്റാ, അനലിറ്റിക്സ്, ടെക്നോളജി കമ്പനി എന്ന നിലയിൽ, സാമ്പത്തിക സ്ഥാപനങ്ങൾ, കമ്പനികൾ, ജീവനക്കാർ, സർക്കാർ ഏജൻസികൾ എന്നിവരെ കൂടുതൽ ആത്മവിശ്വാസത്തോടെ നിർണായക തീരുമാനങ്ങൾ എടുക്കാൻ സഹായിക്കുന്നതിലൂടെ ആഗോള സമ്പദ്വ്യവസ്ഥയിൽ ഞങ്ങൾ ഒരു പ്രധാന പങ്ക് വഹിക്കുന്നു. വ്യത്യസ്ത ഡാറ്റാ, അനലിറ്റിക്സ്, ക്ലൗഡ് ടെക്നോളജി എന്നിവയുടെ ഞങ്ങളുടെ അതുല്യമായ സംയോജനം ആളുകളെ മുന്നോട്ട് കൊണ്ടുപോകുന്നതിനുള്ള പവർ തീരുമാനങ്ങളിലേക്കുള്ള ഉൾക്കാഴ്ചകളെ നയിക്കുന്നു. അറ്റ്ലാന്റ് ആസ്ഥാനമാക്കി ലോകമെമ്പാടുമുള്ള 11,000-ത്തിലധികം ജീവനക്കാരുടെ പിന്തുണയോടെ, ഇക്വിഫാക്സ് വടക്കേ അമേരിക്ക, മധ്യ, തെക്കേ അമേരിക്ക, യൂറോപ്പ്, ഏഷ്യാ പസഫിക് മേഖല എന്നിവിടങ്ങളിൽ 25 രാജ്യങ്ങളിൽ പ്രവർത്തിക്കുകയോ നിക്ഷേപം നടത്തുകയോ ചെയ്യുന്നു. കൂടുതൽ വിവരങ്ങൾക്ക്, Equifax.com സന്ദർശിക്കുക.. |

ബാധ്യതാനിരാകരണം

ഇക്വിഫാക്സ് ക്രെഡിറ്റ് ഇൻഫർമേഷൻ സർവീസസ് പ്രൈവറ്റ് ലിമിറ്റഡ് (ഇക്വിഫാക്സ്) ആണ് മൈക്രോഫിനാൻസ് പൾസ് (റിപ്പോർട്ട്) തയ്യാറാക്കിയത്. റിപ്പോർട്ട് ആക്സസ് ചെയ്യുന്നതിലൂടെയും ഉപയോഗിക്കുന്നതിലൂടെയും, അത്തരം ഉപയോഗം ഈ ബാധ്യതാനിരാകരണത്തിന് വിധേയമാണെന്ന് ഉപയോക്താവ് ശരിവെക്കുകയും അംഗീകരിക്കുകയും ചെയ്യുന്നു. 2022 ഡിസംബർ വരെ ഇക്വിഫാക്സിലെ അംഗങ്ങളായ മൈക്രോഫിനാൻസ് സ്ഥാപനങ്ങൾ ഗണ്യമായി നൽകിയ വിവരങ്ങളുടെ ശേഖരത്തെ അടിസ്ഥാനമാക്കിയുള്ളതാണ് ഈ റിപ്പോർട്ട്. റിപ്പോർട്ട് തയ്യാറാക്കുന്നതിൽ Equifax ന്യായമായ ശ്രദ്ധ ചെലുത്തുന്നുണ്ടെങ്കിലും, മൈക്രോഫിനാൻസ് സ്ഥാപനങ്ങൾ സമർപ്പിച്ച കൃത്യമല്ലാത്തതോ അപര്യാപ്തമായതോ ആയ വിവരങ്ങൾ മൂലമുണ്ടാകുന്ന കൃത്യത, പിഴവുകൾ കൂടാതെ/ അല്ലെങ്കിൽ ഒഴിവാക്കലുകൾ എന്നിവയ്ക്ക് അത് ഉത്തരവാദിയായിരിക്കില്ല. കൂടാതെ, റിപ്പോർട്ടിലെ വിവരങ്ങളുടെ പര്യാപ്തതയോ പൂർണ്ണതയോ കൂടാതെ/ അല്ലെങ്കിൽ ഏതെങ്കിലും പ്രത്യേക ഉദ്ദേശ്യങ്ങൾക്കായുള്ള അതിന്റെ അനുയോജ്യതയോ ഇക്വിഫാക്സ് ഉറപ്പുനൽകുന്നില്ല, കൂടാതെ റിപ്പോർട്ടിലെ ഏതെങ്കിലും ആക്സസ് അല്ലെങ്കിൽ ആശ്രയത്തിന് Equifax ഉത്തരവാദിയല്ലെങ്കിൽ കൂടാതെ അത്തരം എല്ലാ ബാധ്യതകളും Equifax വ്യക്തമായി നിരാകരിക്കുന്നു. ഈ റിപ്പോർട്ട് (i) വായ്പ നൽകാനോ നൽകാതിരിക്കാനോ (ii) ബന്ധപ്പെട്ട വ്യക്തിയുമായി ഏതെങ്കിലും സാമ്പത്തിക ഇടപാടിൽ ഏർപ്പെടാനോ അല്ലെങ്കിൽ ഏർപ്പെടുത്തിക്കൊണ്ടോ ഉള്ള ഏതെങ്കിലും അപേക്ഷ, ഉൽപ്പന്നം അല്ലെങ്കിൽ ഇക്വിഫാക്സിന്റെ ഏതെങ്കിലും ശുപാർശകൾ നിരസിക്കാനോ നിരസിക്കാനോ സ്വീകരിക്കാനോ ഉള്ള ശുപാർശയല്ല. സ്ഥാപനം. റിപ്പോർട്ടിൽ അടങ്ങിയിരിക്കുന്ന വിവരങ്ങൾ ഉപദേശം നൽകുന്നില്ല, ഈ റിപ്പോർട്ടിൽ അടങ്ങിയിരിക്കുന്ന വിവരങ്ങളെ അടിസ്ഥാനമാക്കി എന്തെങ്കിലും തീരുമാനമെടുക്കുന്നതിന് മുമ്പ് ഉപയോക്താവ് അവരുടെ അഭിപ്രായത്തിൽ വിവേകത്തോടെയുള്ള ആവശ്യമായ എല്ലാ വിശകലനങ്ങളും നടത്തണം. ക്രെഡിറ്റ് ഇൻഫർമേഷൻ കമ്പനികൾ (റെഗുലേഷൻ) ആക്റ്റ് 2005, ക്രെഡിറ്റ് ഇൻഫർമേഷൻ കമ്പനികൾ റെഗുലേഷൻ, 2006, ക്രെഡിറ്റ് ഇൻഫർമേഷൻ കമ്പനീസ് റൂൾസ്, 2006 എന്നിവയുടെ വ്യവസ്ഥകൾ അനുസരിച്ചാണ് റിപ്പോർട്ടിന്റെ ഉപയോഗം നിയന്ത്രിക്കുന്നത്. മുൻകൂർ അനുമതികളില്ലാതെ, റിപ്പോർട്ടിന്റെ ഒരു ഭാഗവും പകർത്താനോ, പ്രചരിപ്പിക്കാനോ, പ്രസിദ്ധീകരിക്കാനോ പാടില്ല

ബന്ധപ്പെടേണ്ട വിശദാംശങ്ങൾ

ഇക്വിഫാക്സ് ക്രെഡിറ്റ് ഇൻഫർമേഷൻ സർവീസസ് പ്രൈവറ്റ് ലിമിറ്റഡ്

യൂണിറ്റ് നമ്പർ 931, മൂന്നാം നില, കെട്ടിട നമ്പർ 9, സോളിറ്റിയർ കോർപ്പറേറ്റ് പാർക്ക്, അന്വേരി ഘട്കോപ്പർ ലിങ് റോഡ്, അന്വേരി (ഈസ്റ്റ്), മുംബൈ - 400 093

ടോൾ ഫ്രീ നമ്പർ: 1800 2093247
ecissupport@equifax.com

സ്ഥാപനം ഇന്റർനാഷണൽ ഡെവലപ്മെന്റ് ബാങ്ക് ഓഫ് ഇന്ത്യ

സ്ഥാപനം ഭവൻ, പ്ലോട്ട് നമ്പർ. C-11, 'G' ബ്ലോക്ക്, ബാനൂർ കുർള കോംപ്ലക്സ്, ബാനൂർ (ഈസ്റ്റ്), മുംബൈ - 400 051 മഹാരാഷ്ട്ര

ടോൾ ഫ്രീ നമ്പർ: 1800 226753
www.sidbi.in/en

