

# ಮೈಕೋಫೈನಾನ್ಸ್

ಪಲ್ಸ್ ವರದಿ

ಆವೃತ್ತಿ XV - ಫೆಬ್ರವರಿ 2023



## ವಿಶ್ಲೇಷಣಾತ್ಮಕ ಸಂಪರ್ಕಗಳು

### ಇಕ್ವಿಫ್ಯಾಕ್ಸ್

ಕಿರಣ್ ಸಮುದ್ರಲ  
ಮುಖ್ಯಸ್ಥರು - ಡೇಟಾ ಅನಾಲಿಟಿಕ್ಸ್  
[kiran.samudrala@equifax.com](mailto:kiran.samudrala@equifax.com)

ಶ್ರುತಿ ಜೋಡಿ  
ಮುಖ್ಯಸ್ಥರು - ಇನ್‌ಸೈಟ್ಸ್ ಮತ್ತು ಅನಾಲಿಟಿಕ್ಸ್  
[shruti.joshi@equifax.com](mailto:shruti.joshi@equifax.com)

ವಂದನಾ ಪಾಂಚಾಲ್  
ಅಸೋಸಿಯೇಟ್ ಮ್ಯಾನೇಜರ್ - ಇನ್‌ಸೈಟ್ಸ್ ಮತ್ತು ಅನಾಲಿಟಿಕ್ಸ್  
[vandana.panchal@equifax.com](mailto:vandana.panchal@equifax.com)

### SIDBI

ಸಂಜಯ್ ಜೈನ್  
CGM-ERDAV  
[erdav@sidbi.in](mailto:erdav@sidbi.in)

ಹ್ಯಾರಿಗ್ನೋ ಗಿನ್ನುವಾನ್‌ಮಂಗ್  
AGM-ERDAV  
[erdav@sidbi.in](mailto:erdav@sidbi.in)

ವಂದಿತಾ ಶ್ರೀವಾಸ್ತವ  
AM-ERDAV  
[erdav@sidbi.in](mailto:erdav@sidbi.in)

## ಪರಿವಿಡಿ

ಕಾರ್ಯನಿರ್ವಹಣಾ ಸಾರಾಂಶ

04

ಸಂಕ್ಷೇಪಣಗಳು ಮತ್ತು ಶಬ್ದಾರ್ಥಗಳು

05

ಮೈಕ್ರೋಫೈನಾನ್ಸ್ ಉದ್ಯಮದ ಅವಲೋಕನ

06

ವಿತರಣಾ ಪ್ರವೃತ್ತಿಗಳು

09

ಉದ್ಯಮ ಅಪಾಯದ ವಿವರ

12

ಭೌಗೋಳಿಕವಾಗಿ ತೆರೆದುಗೊಳ್ಳುವಿಕೆ

14

ಆಕಾಂಕ್ಷಿ ಜಿಲ್ಲೆಗಳು

17

ಅಗ್ರ 10 ಜಿಲ್ಲೆಗಳ ಕಾರ್ಯಕ್ಷಮತೆ

19

## ಕಾರ್ಯನಿರ್ವಹಣಾ ಸಾರಾಂಶ

MFI ಪಲ್ಸ್ ವರದಿಯು 15 ನೇ ಅವೃತ್ತಿಯು 30 ನೇ ಸೆಪ್ಟೆಂಬರ್ 2022 ರವರೆಗೆ ಬ್ಯೂರೋಗೆ ಸಲ್ಲಿಸಿದ ಡೇಟಾವನ್ನು ಆಧರಿಸಿದೆ.

30 ನೇ ಸೆಪ್ಟೆಂಬರ್ 2022 ರಂತೆ ಮೈಕ್ರೋಫೈನಾನ್ಸ್ ಉದ್ಯಮದ ಫೋರ್ಡ್‌ಫೋಲಿಯೋ ಬಾಕಿಯು, 1,054 ಲಕ್ಷ ಸಕ್ರಿಯ ಸಾಲಗಳು ಮತ್ತು 6 ಕೋಟಿ ಸಕ್ರಿಯ ಅನನ್ಯ ಸಾಲಗಾರರೊಂದಿಗೆ 271350 ಕೋಟಿಯಾಗಿದೆ. NBFC-MFIಗಳು ಫೋರ್ಡ್‌ಫೋಲಿಯೋ ಬಾಕಿಗೆ ಹೆಚ್ಚಿನ ಕೊಡುಗೆಯನ್ನು ನೀಡುತ್ತವೆ. ಮೈಕ್ರೋಫೈನಾನ್ಸ್ ಉದ್ಯಮವು ಸೆಪ್ಟೆಂಬರ್ 2021 ರಿಂದ ಸೆಪ್ಟೆಂಬರ್ 2022 ರವರೆಗೆ 20% ರಷ್ಟು ಬೆಳೆದಿದೆ ಮತ್ತು ಜೂನ್ 2022 ರಿಂದ ಸೆಪ್ಟೆಂಬರ್ 2022 ರವರೆಗೆ 2% Q-o-Q ಅಭಿವೃದ್ಧಿಯನ್ನು ಕಂಡಿದೆ. NBFC ಗಳು ಸೆಪ್ಟೆಂಬರ್ 2021 ರಿಂದ ಸೆಪ್ಟೆಂಬರ್ 2022 ರವರೆಗೆ 59% ರಷ್ಟು ಹೆಚ್ಚಿನ Y-o-Y ಬೆಳವಣಿಗೆಯನ್ನು ಕಂಡಿವೆ

ಮೌಲ್ಯದ ಪ್ರಕಾರದ ವಿತರಣೆಗಳು 11% ನಷ್ಟು ವಾರ್ಷಿಕ ಬೆಳವಣಿಗೆಯನ್ನು ಕಂಡಿದ್ದು JAS'21 ರಿಂದ JAS'22 ಗೆ ಪರಿಮಾಣದ ವಿಷಯದಲ್ಲಿ 2% ಕಡಿಮೆಯಾಗಿದೆ. ಲಾಭದ ಉದ್ದೇಶವಿಲ್ಲದ MFIಗಳು ವಿತರಣಾ ಮೊತ್ತದ ವಿಷಯದಲ್ಲಿ 122% ರಷ್ಟು ಅತ್ಯಧಿಕ ಬೆಳವಣಿಗೆಯನ್ನು ಕಂಡಿವೆ ಮತ್ತು ಸಾಲ ವಿತರಣೆಯ ವಿಷಯದಲ್ಲಿ NBFC-ಗಳು JAS'21 ರಿಂದ JAS'22 ವರೆಗೆ 63% ರಷ್ಟು ಮುನ್ನಡೆ ಸಾಧಿಸಿವೆ. 30k-40k ಟಿಕೆಟ್ ಗಾತ್ರದ ವರ್ಗದ ಅಡಿಯಲ್ಲಿ ಹೆಚ್ಚಿನ ಸಂಖ್ಯೆ ಸಾಲಗಳನ್ನು ನೀಡಲಾಗುತ್ತದೆ ಮತ್ತು ಇದು JAS'21 ರಿಂದ JAS'22 ಗೆ 13% ನಷ್ಟು ವಾರ್ಷಿಕ ಅಭಿವೃದ್ಧಿಯನ್ನು ಕಂಡಿದೆ.

ಸೆಪ್ಟೆಂಬರ್ 2021 ಹೋಲಿಸಿದರೆ ಎಲ್ಲಾ ಕರ್ತವ್ಯ ಚ್ಯುತಿ ಕಾರ್ಯಗಳು ಸೆಪ್ಟೆಂಬರ್ 2022 ರಲ್ಲಿ ಕಡಿಮೆಯಾಗಿದೆ. ಜೂನ್ 2022 ರಿಂದ ಸೆಪ್ಟೆಂಬರ್ 2022 ರಲ್ಲಿ 90-179 ದಿನಗಳ ಹಿಂದಿನ ಬಾಕಿ ವರ್ಗವನ್ನು ಹೊರತುಪಡಿಸಿ ಎಲ್ಲಾ ಇತರ ಕರ್ತವ್ಯ ಚ್ಯುತಿ ಕಾರ್ಯಗಳು ಕಡಿಮೆಯಾಗಿವೆ.

ಮಹತ್ವಾಕಾಂಕ್ಷೆಯ ಜಿಲ್ಲೆಗಳಿಗೆ 30 ನೇ ಸೆಪ್ಟೆಂಬರ್ 2022 ರಂತೆ ಬಾಕಿ ಉಳಿದಿರುವ ಫೋರ್ಡ್‌ಫೋಲಿಯೋ 38,682 ಕೋಟಿ ಮತ್ತು ಇದು ಸೆಪ್ಟೆಂಬರ್ 2021 ರಿಂದ ಸೆಪ್ಟೆಂಬರ್ 2022 ರವರೆಗೆ 29% ರಷ್ಟು ಅಭಿವೃದ್ಧಿ ಕಂಡಿದೆ. ಅಕ್ಟೋಬರ್ 2021 ರಿಂದ ಸೆಪ್ಟೆಂಬರ್ 2022 ರವರೆಗೆ ಮಹತ್ವಾಕಾಂಕ್ಷೆಯ ಜಿಲ್ಲೆಗಳಲ್ಲಿ 43,122 ಕೋಟಿ ಮೌಲ್ಯದ ಸಾಲವನ್ನು ವಿತರಿಸಲಾಗಿದೆ.

ಈ ಅವೃತ್ತಿಯಲ್ಲಿ ನಾವು MFI ಉದ್ಯಮದ ಅಗ್ರ 10 ಜಿಲ್ಲೆಗಳ ಕಾರ್ಯಕ್ಷಮತೆಯನ್ನು ಒಳಗೊಂಡಿದ್ದೇವೆ. ಮಧುಬನಿ ಜಿಲ್ಲೆಯ ಫೋರ್ಡ್‌ಫೋಲಿಯೋ ಬಾಕಿಯು ಸೆಪ್ಟೆಂಬರ್ 2021 ರಿಂದ ಸೆಪ್ಟೆಂಬರ್ 2022 ರವರೆಗೆ 60% ರಷ್ಟು ಹೆಚ್ಚಾಗಿದೆ.

## ಸಂಕ್ಷೇಪಣಗಳು ಮತ್ತು ಶಬ್ದಾರ್ಥಗಳು

- ATS (ಅವರೇಜ್ ಟಿಕೆಟ್ ಸ್ಕೆಮ್) = ವಿತರಿಸಿದ ಮೊತ್ತ / ಸಾಲಗಳ ಸಂಖ್ಯೆ
- DPD = ಬಾಕಿಯಿರುವ ದಿನಗಳು
- Live POS ಅಥವಾ ಸಾಲಗಾರರು ಅಥವಾ ಸಕ್ರಿಯ ಸಾಲಗಳು = 0 ಇಂದ 179 DPD + ಹೊಸ ಖಾತೆಗಳು + ಚಾಲ್ತಿ ಖಾತೆಗಳು
- MFI = ಮೈಕ್ರೋಫೈನಾನ್ಸ್ ಸಂಸ್ಥೆ
- POS = ಪೋಸ್ಟ್‌ಫೋಲಿಯೋ ಬಾಕಿ
- UT = ಕೇಂದ್ರಾಡಳಿತ ಪ್ರದೇಶ
- Aspirational Districts (AD) - ಜಿಲ್ಲೆಗಳು (ಪ್ರಸ್ತುತ 117 ಜಿಲ್ಲೆಗಳು.) NITI ಆಯೋಗ, GoI, ಜನವರಿ 2018, ಮಾನವ ಅಭಿವೃದ್ಧಿ ಸೂಚ್ಯಂಕವನ್ನು ಹೆಚ್ಚಿಸುವ ಉದ್ದೇಶದಿಂದ, ಪ್ರತಿಯಾಗಿ, ಅರೋಗ್ಯ ಮತ್ತು ವೋಷಣೆ, ಶಿಕ್ಷಣ, ಕೃಷಿ ಮತ್ತು ಜಲಸಂಪನ್ಮೂಲಗಳು, ಆರ್ಥಿಕ ಸೇವೆ, ಕೌಶಲ್ಯ ಅಭಿವೃದ್ಧಿ ಮತ್ತು ಮೂಲಭೂತ ಸೌಕರ್ಯಗಳಂತಹ ಸಂಯೋಜಿತ ಸೂಚಕಗಳನ್ನು ಅಧರಿಸಿದೆ.
- 1-179 = 1 ರಿಂದ 179 DPD/ ಜೀವಂತ POS
- 1-29 = 1 ರಿಂದ 29 DPD/ ಜೀವಂತ POS
- 30-59 = 30 ರಿಂದ 59 DPD/ ಜೀವಂತ POS
- 60-89 = 60 ರಿಂದ 89 DPD/ ಜೀವಂತ POS
- 90-179 = 90 ರಿಂದ 179 DPD/ ಜೀವಂತ POS
- 30+ ಕರ್ತವ್ಯ ಚ್ಯುತಿ = 30-179 DPD/ ಜೀವಂತ POS
- 90+ ಕರ್ತವ್ಯ ಚ್ಯುತಿ = 90-179 DPD/ ಜೀವಂತ POS
- JAS'21 = ಜುಲೈ 2021 ರಿಂದ ಸೆಪ್ಟೆಂಬರ್ 2021
- OND'21 = ಅಕ್ಟೋಬರ್ 2021 ರಿಂದ ಡಿಸೆಂಬರ್ 2021
- AMJ'22 = ಏಪ್ರಿಲ್ 2022 ರಿಂದ ಜೂನ್ 2022
- JAS'22 = ಜುಲೈ 2021 ರಿಂದ ಸೆಪ್ಟೆಂಬರ್ 2022

**EQUIFAX®**

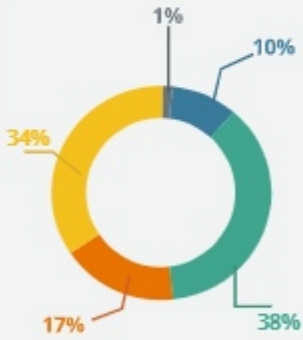


ಮೈಕ್ರೋಫೈನಾನ್ಸ್  
ಇಂಡಸ್ಟ್ರಿ  
ಅವಲೋಕನ

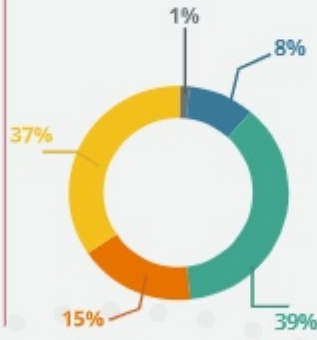
# ಮೈಕ್ರೋಫೈನಾನ್ಸ್ ಉದ್ಯಮದ ಸ್ವಾ ಪ್ಷಾಟ್ - 30ನೇ ಸೆಪ್ಟೆಂಬರ್ 2022 ರಂತೆ

30ನೇ ಸೆಪ್ಟೆಂಬರ್ 2022 ರಂತೆ ಸ್ವಾ ಪ್ಷಾಟ್	ಬ್ಯಾಂಕ್‌ಗಳು	SFBಗಳು	NBFC-MFIsಗಳು	NBFCಗಳು	ಲಾಭ	ಒಟ್ಟು ಉದ್ಯಮ
ಅನನ್ಯ ಜೀವಂತ ಸಾಲಗಾರರು (000)	26,983	13,483	29,753	7,595	1,041	78,855
ಸಕ್ರಿಯ ಸಾಲಗಳು(000)	38,649	16,137	40,952	8,345	1,315	105,398
ಪೋರ್ಟ್‌ಫೋಲಿಯೋ ('ಕೋಟಿ)	98,001	45,046	102,129	23,175	2,999	271,350
ವಿತರಣಾ ಮೊತ್ತ (' ಕೋಟಿ) - JAS' 22	28,278	10,330	29,266	6,521	1,260	75,655
ಸರಾಸರಿ ಟೆಕೆಟ್ ಗಾತ್ರ (') - JAS' 22	37,484	44,643	39,744	43,539	47,676	39,853
30+ ಕರ್ತವ್ಯ ಚ್ಯುತಿ (FOS)	8.39%	4.38%	2.75%	1.36%	2.31%	4.94%
90+ ಕರ್ತವ್ಯ ಚ್ಯುತಿ (FOS)	3.89%	1.76%	1.37%	0.56%	0.80%	2.27%

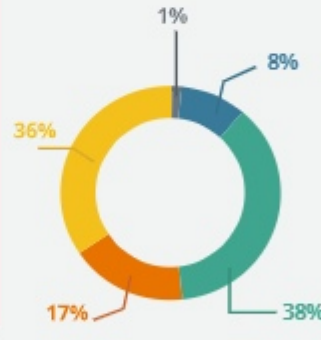
ಅನನ್ಯ ಜೀವಂತ ಸಾಲಗಾರರು (000)



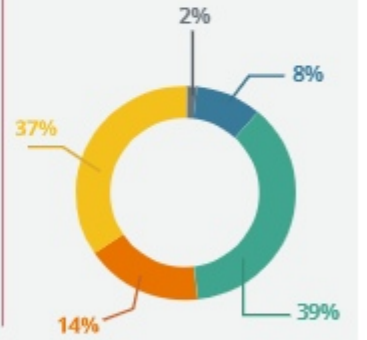
ಸಕ್ರಿಯ ಸಾಲಗಾರರು (000)



ಪೋರ್ಟ್‌ಫೋಲಿಯೋ ('ಕೋಟಿ)



ವಿತರಣಾ ಮೊತ್ತ ('ಕೋಟಿ) - JAS' 22



■ ಬ್ಯಾಂಕ್‌ಗಳು ■ SFBಗಳು ■ NBFC-MFIsಗಳು ■ NBFCಗಳು ■ ಲಾಭ ರಹಿತ MFIsಗಳು

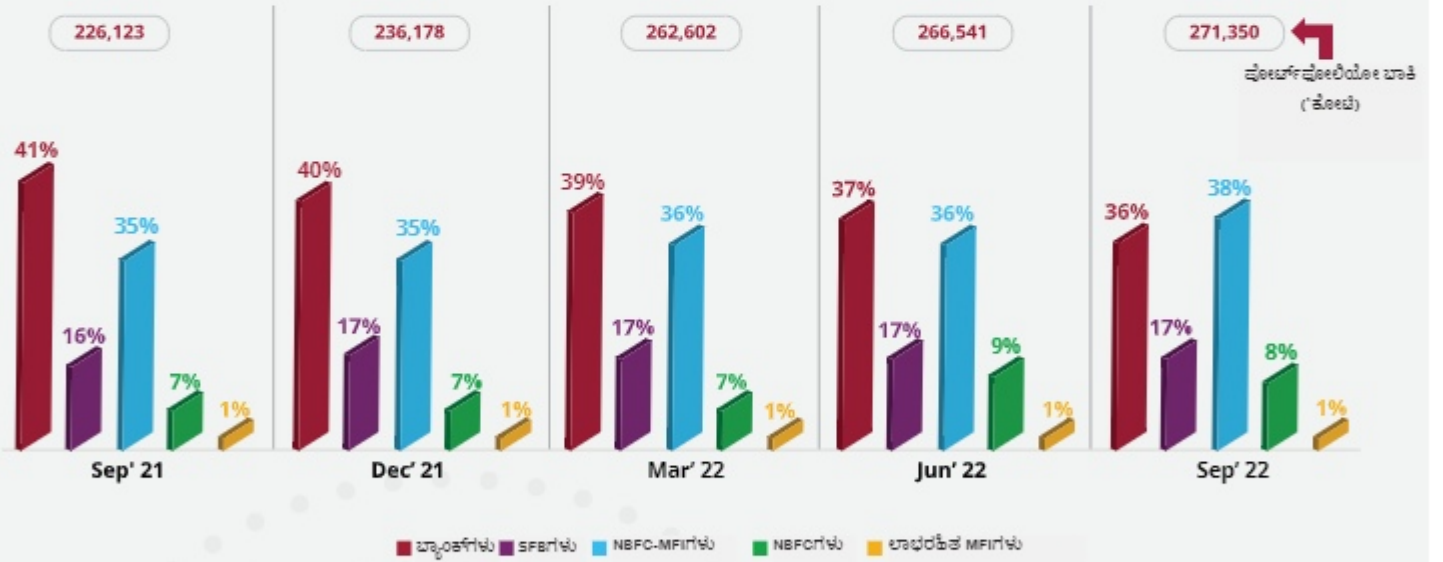
- 30ನೇ ಸೆಪ್ಟೆಂಬರ್ 2022 ರಂತೆ MFI ಉದ್ಯಮದ ವಿಸ್ತರಣೆ ಗಾತ್ರವು '271,350 ಕೋಟಿ ಆಗಿದೆ.
- NBFC-MFIsಗಳು ಪೋರ್ಟ್‌ಫೋಲಿಯೋ ಬಾಕಿಯಲ್ಲಿ 38% ನ ಹೆಚ್ಚಿನ ಮಾರುಕಟ್ಟೆ ಪಾಲನ್ನು ಹೊಂದಿವೆ.
- ಬ್ಯಾಂಕ್‌ಗಳು, NBFC-MFIsಗಳು & SFBಗಳು ಪೋರ್ಟ್‌ಫೋಲಿಯೋ ಬಾಕಿಗೆ JAS' 22 ತ್ರೈಮಾಸಿಕದಲ್ಲಿ 90% ಮತ್ತು ವಿತರಣಾ ಮೊತ್ತಕ್ಕೆ 90% ಕೊಡುಗೆ ನೀಡಿವೆ
- ★ SFBಗಳು, NBFCಗಳು ಮತ್ತು ಲಾಭರಹಿತ MFIsಗಳ ಸರಾಸರಿ ಟೆಕೆಟ್ ಗಾತ್ರವು ಉದ್ಯಮದ ಟೆಕೆಟ್ ಗಾತ್ರಕ್ಕಿಂತ ಅಧಿಕವಾಗಿದೆ.
- ಬ್ಯಾಂಕ್‌ಗಳನ್ನು ಹೊರತುಪಡಿಸಿ, ಎಲ್ಲಾ ಸಾಲದಾತ ವರ್ಗಗಳ 30+ ಮತ್ತು 90+ ಕರ್ತವ್ಯಚ್ಯುತಿ ಕಾರ್ಯಗಳು ಒಟ್ಟಾರೆ ಉದ್ಯಮದ ಕರ್ತವ್ಯಚ್ಯುತಿ ಕಾರ್ಯಗಳಿಗಿಂತ ಕಡಿಮೆಯಾಗಿದೆ.

# ಮೈಕ್ರೋಫೈನಾನ್ಸ್ ಉದ್ಯಮದ ಅವಲೋಕನ

ಫೋರ್ಚ್‌ವೋಲಿಯೋ ಬಾಕಿ (" ಕೋಟಿ)

ವಿವರಗಳು	ಸೆಪ್ಟೆಂಬರ್ 21	ಡಿಸೆಂಬರ್ 21	ಮಾರ್ಚ್ 22	ಜೂನ್ 22	ಸೆಪ್ಟೆಂಬರ್ 22	Y-o-Y ಅಭಿವೃದ್ಧಿ%
ಬ್ಯಾಂಕ್‌ಗಳು	92,725	93,841	102,032	98,445	98,001	6%
SFBsಗಳು	36,863	39,675	44,134	44,810	45,046	22%
NBFC-MFIsಗಳು	79,932	84,065	94,481	95,671	102,129	28%
NBFCಗಳು	14,621	16,337	19,155	25,232	23,175	59%
ಲಾಭರಹಿತ MFIsಗಳು	1,982	2,260	2,800	2,383	2,999	51%
ಒಟ್ಟು ಉದ್ಯಮ	226,123	236,178	262,602	266,541	271,350	20%
Q-o-Q ಅಭಿವೃದ್ಧಿ ದರ % (ಉದ್ಯಮ)		4%	11%	1%	2%	

## ಸಾಲದಾತರ ಪ್ರಕಾರದಿಂದ ಮಾರುಕಟ್ಟೆ ವಾಲಿನ ಪ್ರೆಂಡ್‌ಗಳು



ಫೋರ್ಚ್‌ವೋಲಿಯೋ ಬಾಕಿ (" ಕೋಟಿ)

- ಮೈಕ್ರೋಫೈನಾನ್ಸ್ ಉದ್ಯಮವು ಸೆಪ್ಟೆಂಬರ್ 2021 ರಿಂದ ಸೆಪ್ಟೆಂಬರ್ 2022 ರವರೆಗೆ 20% ಅಭಿವೃದ್ಧಿ ಹೊಂದಿದೆ ಮತ್ತು 2% ರಷ್ಟು ಜೂನ್ 2022 ರಿಂದ ಸೆಪ್ಟೆಂಬರ್ 2022 ರವರೆಗೆ 2% Q-o-Q ಬೆಳವಣಿಗೆಯನ್ನು ಕಂಡಿದೆ.
- NBFC ಗಳು ಸೆಪ್ಟೆಂಬರ್ 2021 ರಿಂದ ಸೆಪ್ಟೆಂಬರ್ 2022 ರವರೆಗೆ 59% ರಷ್ಟು Y-o-Y ಅಭಿವೃದ್ಧಿಯನ್ನು ಕಂಡಿವೆ.
- ಲಾಭರಹಿತ MFIsಗಳು ಜೂನ್ 2022 ರಿಂದ ಸೆಪ್ಟೆಂಬರ್ 2022 ರವರೆಗೆ 26% ರಷ್ಟು ಅತ್ಯಧಿಕ Q-o-Q ಬೆಳವಣಿಗೆಯನ್ನು ಹೊಂದಿದೆ ಹಾಗೆಯೇ NBFC-MFIsಗಳು ಅದೇ ಅವಧಿಗೆ 7% ನಷ್ಟು ಬೆಳವಣಿಗೆ ದರವನ್ನು ಹೊಂದಿವೆ.



**EQUIFAX®**



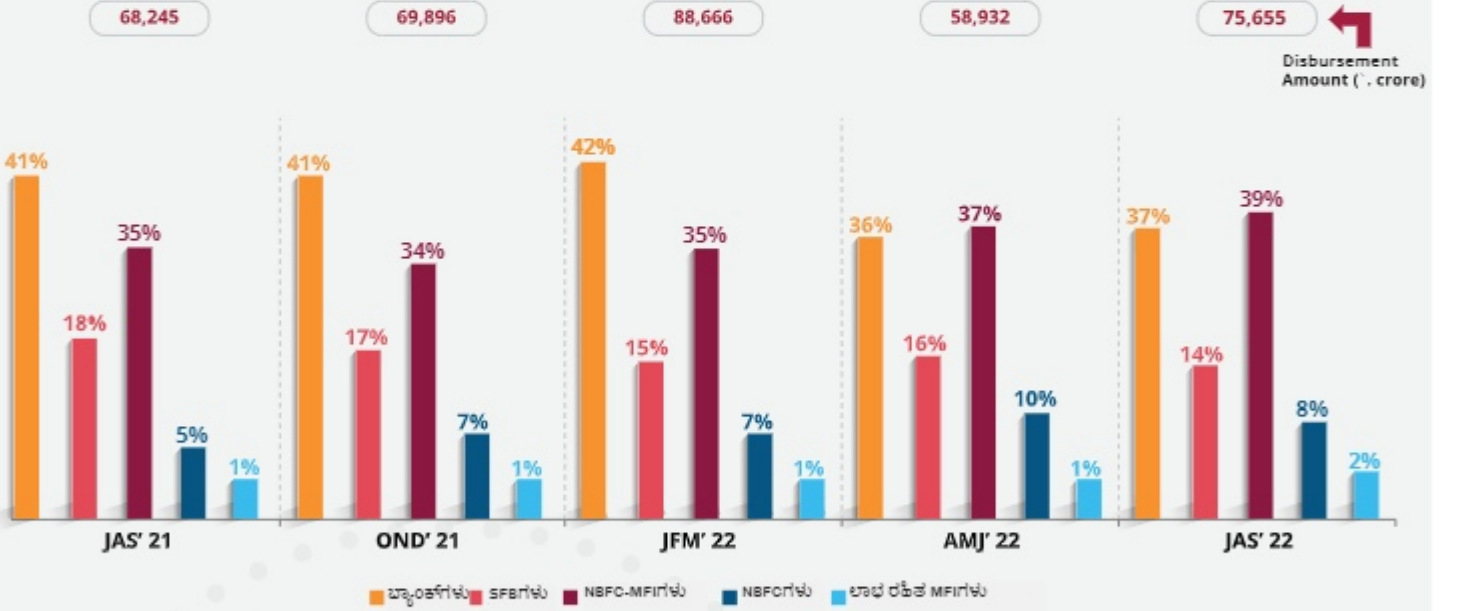
**ವಿತರಣಾ  
ಪ್ರವೃತ್ತಿಗಳು**

# ವಿತರಣಾ ಪ್ರವೃತ್ತಿಗಳು ಸಂಸ್ಥೆ ಪ್ರಕಾರವಾಗಿ

ವಿತರಿಸಲಾದ ಸಾಲಗಳ ಸಂಖ್ಯೆ (ಲಕ್ಷಗಳಲ್ಲಿ)

ಸಾಲದಾತರ ಪ್ರಕಾರ	JAS'21	OND'21	JFM' 22	AMJ' 22	JAS' 22
ಬ್ಯಾಂಕ್‌ಗಳು	79	70	94	56	75
SFBಗಳು	36	29	30	22	23
NBFC-MFIsಗಳು	68	66	81	57	74
NBFCಗಳು	9	12	15	13	15
ಲಾಭ ರಹಿತ MFIsಗಳು	2	3	4	1	3
ಒಟ್ಟು ಉದ್ಯಮ	194	180	224	149	190

## ವಿತರಣಾ ಸಾಲದಾತರ ಮಾರುಕಟ್ಟೆ ಹಂಚಿಕೆ ಪ್ರವೃತ್ತಿಗಳು



- ✦ ಮೌಲ್ಯದ ಪ್ರಕಾರ ವಿತರಣೆಗಳು JAS'21 ರಿಂದ JAS'22 ವರೆಗೆ 11% ರಷ್ಟು ವಾರ್ಷಿಕ ಬೆಳವಣಿಗೆಯನ್ನು ಕಂಡಿವೆ.
- ✦ NBFCಗಳು JAS'21 ರಿಂದ JAS' 22 ರವರೆಗಿನ ಮೌಲ್ಯದ ಪ್ರಕಾರ 81% ರಷ್ಟು Y-o-Y ಅಭಿವೃದ್ಧಿಯನ್ನು ಕಂಡಿದೆ.

# ಉದ್ಯಮ ಟಿಕೆಟ್ ಗಾತ್ರ ಪ್ರವೃತ್ತಿಗಳು

ವಿತರಿಸಲಾದ ಸಾಲಗಳ ಸಂಖ್ಯೆ (ಲಕ್ಷಗಳಲ್ಲಿ)

ಟಿಕೆಟ್ ಗಾತ್ರ	JAS' 21	OND' 21	JFM' 22	AMJ' 22	JAS' 22	Y-o-Y %
0K-10K	18	10	11	7	10	-44%
10K-20K	20	13	16	8	12	-40%
20K-30K	34	26	31	18	20	-41%
30K-40K	48	51	64	44	54	13%
40K-50K	30	31	39	28	40	33%
50K-60K	25	24	30	22	25	0%
60K ಪೀಠಾಭಿಮುಖ	19	25	33	22	29	53%
ಒಟ್ಟು	194	180	224	149	190	-2%
೨-೨-೨ ಸಾಲ ವಿತರಣೆಯ ಅಭಿವೃದ್ಧಿ ದರ %	-	-7%	24%	-33%	28%	-
ಸಂಪೂರ್ಣ ಘರಡು ATS (')	35,097	38,918	39,685	39,499	39,853	-
೨-೨-೨ ATS ಅಭಿವೃದ್ಧಿ ದರ %	-	11%	2%	-0.5%	1%	-

## ಟಿಕೆಟ್ ಗಾತ್ರ ಮಾರುಕಟ್ಟೆ ಷೇರು ಪ್ರವೃತ್ತಿ



- JAS' 22 ರಲ್ಲಿ 30k-40k ಟಿಕೆಟ್ ಗಾತ್ರದ ವರ್ಗದ ಅಡಿಯಲ್ಲಿ ಹೆಚ್ಚಿನ ಸಂಖ್ಯೆಯ ಸಾಲಗಳನ್ನು ನೀಡಲಾಗಿದೆ, ಇದು JAS' 21 ರಿಂದ JAS' 22 ರವರೆಗೆ 13% ವಾರ್ಷಿಕ ಬೆಳವಣಿಗೆಗೆ ಸಾಕ್ಷಿಯಾಗಿದೆ.
- ATS, JAS' 21 ರಿಂದ JAS' 22 ರವರೆಗೆ 14% ರಷ್ಟು ಹೆಚ್ಚಾಗಿದೆ.
- ವಿತರಿಸಲಾದ ಸಾಲಗಳ ಸಂಖ್ಯೆಯಲ್ಲಿ 53% ರಷ್ಟು ಹೆಚ್ಚಿನ Y-o-Y ಬೆಳವಣಿಗೆಯು 60k ಪೀಠಾಭಿಮುಖ ಟಿಕೆಟ್ ಗಾತ್ರದ ವರ್ಗದಲ್ಲಿ ಕಂಡುಬರುತ್ತದೆ.

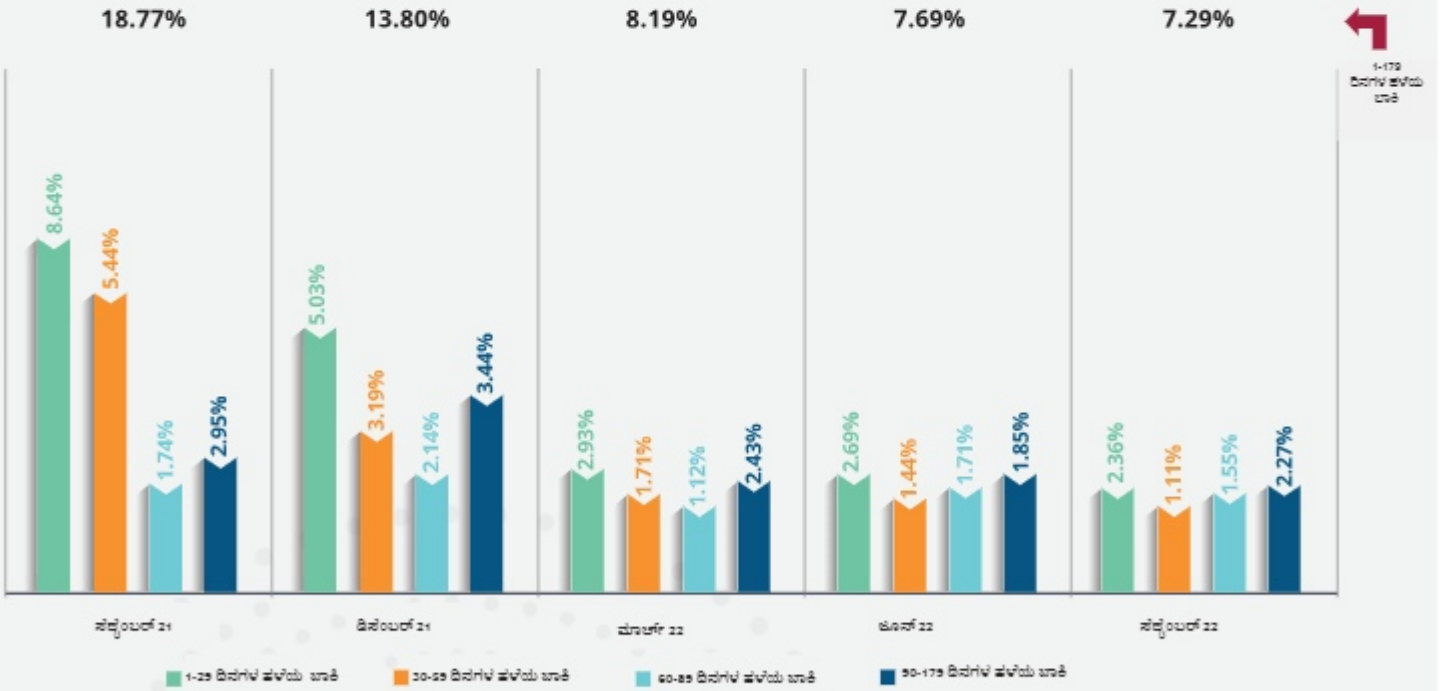


ಉದ್ಯಮದ ಅಪಾಯ  
ವಿವರ

# ಕರ್ತವ್ಯಚ್ಯುತಿ ಪ್ರವೃತ್ತಿಗಳು

ಪಳಯ ಬಾಕಿಗಳ ಪ್ರಕಾರ ಕರ್ತವ್ಯ ಚ್ಯುತಿ

ಕಾರಿ ಮಾಹಿತಿ ವ್ಯವಸ್ಥೆ	1-29 ದಿನಗಳ ಪಳಯ ಬಾಕಿ	30-59 ದಿನಗಳ ಪಳಯ ಬಾಕಿ	60-89 ದಿನಗಳ ಪಳಯ ಬಾಕಿ	90-179 ದಿನಗಳ ಪಳಯ ಬಾಕಿ	1-179 ದಿನಗಳ ಪಳಯ ಬಾಕಿ
ಸೆಪ್ಟೆಂಬರ್ 21	8.64%	5.44%	1.74%	2.95%	18.77%
ಡಿಸೆಂಬರ್ 21	5.03%	3.19%	2.14%	3.44%	13.80%
ಮಾರ್ಚ್ 22	2.93%	1.71%	1.12%	2.43%	8.19%
ಜೂನ್ 22	2.69%	1.44%	1.71%	1.85%	7.69%
ಸೆಪ್ಟೆಂಬರ್ 22	2.36%	1.11%	1.55%	2.27%	7.29%



1-179 ದಿನಗಳ ಪಳಯ ಬಾಕಿ

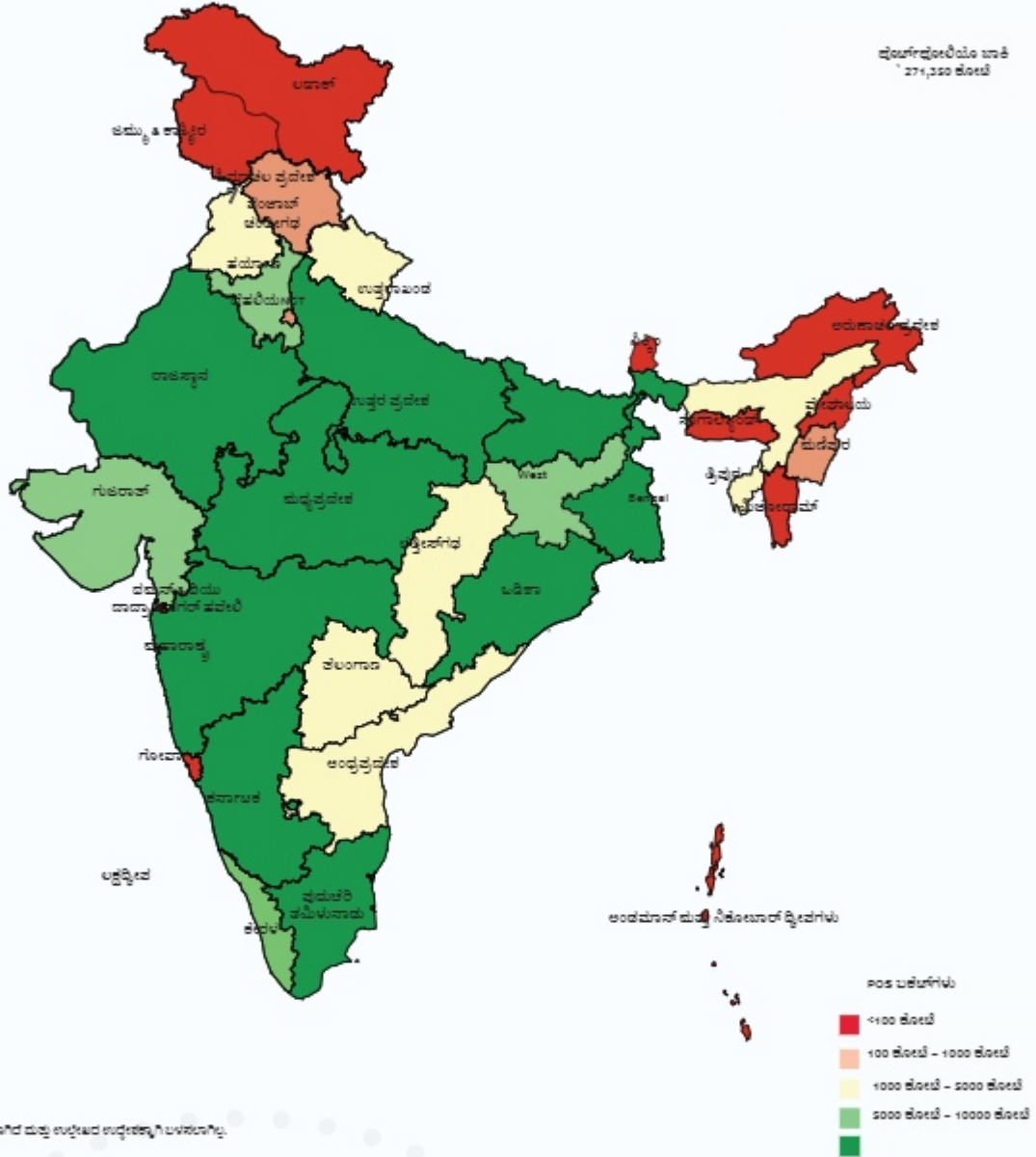
- ಎಲ್ಲಾ ವರ್ಗಗಳ 90+ ಕರ್ತವ್ಯಚ್ಯುತಿಯು ಸೆಪ್ಟೆಂಬರ್ 2021 ಕ್ಕೆ ಹೋಲಿಸಿದರೆ ಸೆಪ್ಟೆಂಬರ್ 2022 ರಲ್ಲಿ ಕಡಿಮೆಯಾಗಿದೆ.
- 90-179 ದಿನಗಳ ಹಿಂದಿನ ಬಾಕಿ ವರ್ಗವನ್ನು ಹೊರತುಪಡಿಸಿ, ಎಲ್ಲಾ ಇತರ ಕರ್ತವ್ಯಚ್ಯುತಿ ವರ್ಗಗಳು ಜೂನ್ 2022 ರಿಂದ ಸೆಪ್ಟೆಂಬರ್ 2022 ರಲ್ಲಿ ಕಡಿಮೆಯಾಗಿದೆ.
- 90+ ಕರ್ತವ್ಯಚ್ಯುತಿ ಸೆಪ್ಟೆಂಬರ್ 2021 ಗೆ ಹೋಲಿಸಿದರೆ ಸೆಪ್ಟೆಂಬರ್ 2022 ರಲ್ಲಿ 68bps ಕಡಿಮೆಯಾಗಿದೆ.
- 90+ ಕರ್ತವ್ಯಚ್ಯುತಿ ಜೂನ್ 2022 ಕ್ಕೆ ಹೋಲಿಸಿದರೆ ಸೆಪ್ಟೆಂಬರ್ 2022 ರಲ್ಲಿ 42bps ಹೆಚ್ಚಾಗಿದೆ.

**EQUIFAX®**

ಭೌಗೊಳಿಕವಾಗಿ  
ತೆರೆದುಕೊಳ್ಳುವಿಕೆ

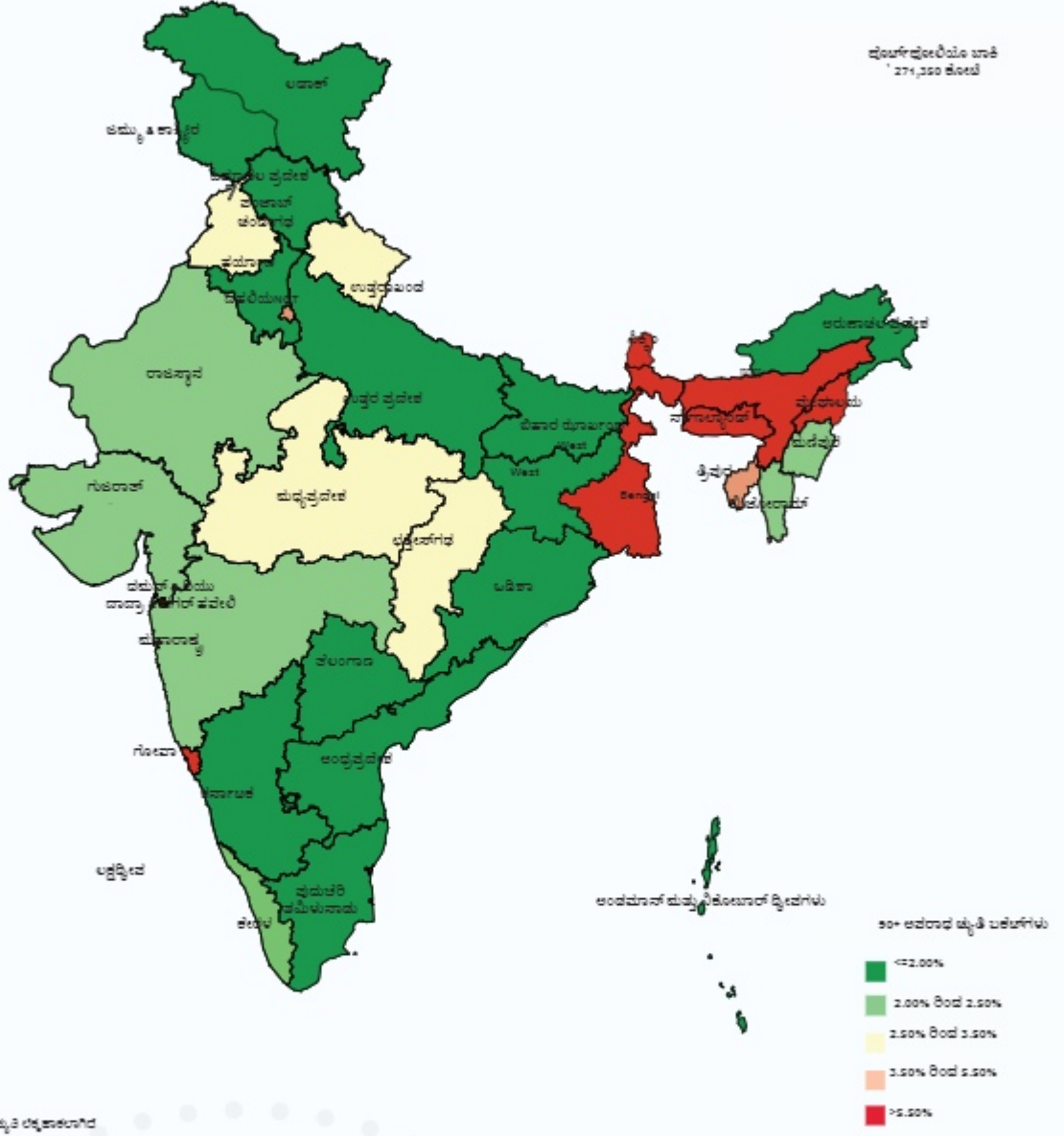
**EQUIFAX®** | Powering the World with knowledge™

ರಾಜ್ಯ/UT ವಾರು ಪೋರ್ಟ್‌ಫೋಲಿಯೊ ಬಾಕಿ  
30 ನೇ ಸೆಪ್ಟೆಂಬರ್ 2022 ರಂತೆ



- ♦ 38,039 ಕೋಟಿ ಬಂಡವಾಳದೊಂದಿಗೆ ಮುಂಚೂಣಿಯಲ್ಲಿದ್ದ ಮತ್ತು ಒಟ್ಟು ಪೋರ್ಟ್‌ಫೋಲಿಯೊಬಾಕಿಗೆ 14% ಕೊಡುಗೆ ನೀಡುತ್ತದೆ
- ♦ 30 ನೇ ಸೆಪ್ಟೆಂಬರ್ 2022 ರಂತೆ ಬಿಹಾರ್, ತಮಿಳು ನಾಡು, ಪಶ್ಚಿಮ ಬಂಗಾಳ, ಉತ್ತರ ಪ್ರದೇಶ, ಕರ್ನಾಟಕ ಅಗ್ರ 5 ರಾಜ್ಯಗಳಾಗಿವೆ.

ರಾಜ್ಯ/UT ವಾರು ಕರ್ತವ್ಯಚ್ಯುತಿ 30 ನೇ ಸೆಪ್ಟೆಂಬರ್ 2022 ರಂತೆ



- ♦ ಅಗ್ರ 5 ರಾಜ್ಯಗಳ 90+ ಕರ್ತವ್ಯಚ್ಯುತಿಗಳು ಹೀಗಿವೆ: ಬಿಹಾರ-1.20%, ತಮಿಳು ನಾಡು-1.44%, ಪಶ್ಚಿಮ ಬಂಗಾಳ-5.31%, ಉತ್ತರ ಪ್ರದೇಶ-1.21%, ಕರ್ನಾಟಕ - 0.96%
- ♦ ಪಶ್ಚಿಮ ಬಂಗಾಳವನ್ನು ಹೊರತುಪಡಿಸಿ, ಇತರ ಅಗ್ರ ರಾಜ್ಯಗಳ 90+ ಕರ್ತವ್ಯಚ್ಯುತಿಯು ಉದ್ಯಮದ 90+ ಕರ್ತವ್ಯಚ್ಯುತಿಗಿಂತ ಕಡಿಮೆಯಾಗಿದೆ.



**EQUIFAX®**

ಆಕಾಂಕ್ಷೆ  
ಜಿಲ್ಲೆಗಲು

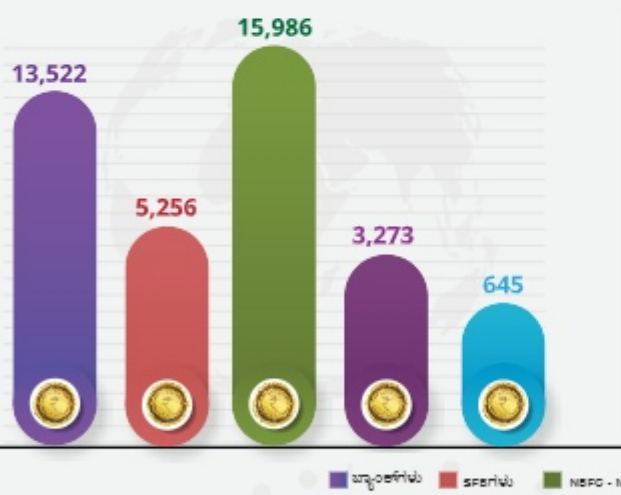
**EQUIFAX®** | Powering the World with knowledge™

# ಆಕಾಂಕ್ಷಿ ಜಿಲ್ಲೆಗಳು - ಸೆಪ್ಟೆಂಬರ್ 2022 ಅವಲೋಕನ

30ನೇ ಸೆಪ್ಟೆಂಬರ್ 2021	30ನೇ ಸೆಪ್ಟೆಂಬರ್ 2022	30ನೇ ಸೆಪ್ಟೆಂಬರ್ 2022	ಅರಿವು %
ಸಕ್ರಿಯ ಸಾಲ ಒಳಗೊಳ್ಳುವಿಕೆ (000)	8,440	10,357	23%
ವಿತರಣಾ ಮೊತ್ತ (ಕೋಟಿ)	35,032*	43,122**	23%
ಸಕ್ರಿಯ ಸಾಲಗಳು (000)	13,203	15,487	17%
ಪೋರ್ಟ್‌ಫೋಲಿಯೋ ಬಾಕಿ (ಕೋಟಿ)	29,975	38,682	29%
90+ ಕರ್ತವ್ಯಚ್ಯುತಿ	7.47%	3.95%	-
90+ ಕರ್ತವ್ಯಚ್ಯುತಿ	2.28%	1.88%	-

- ಆಕಾಂಕ್ಷಿ ಜಿಲ್ಲೆಗಳಿಗೆ ಸೆಪ್ಟೆಂಬರ್ 30 2022 ರಂತೆ ಪೋರ್ಟ್‌ಫೋಲಿಯೋ ಬಾಕಿ 38,682 ಕೋಟಿ ಮತ್ತು ಇದು ಸೆಪ್ಟೆಂಬರ್ 2021 ರಿಂದ ಸೆಪ್ಟೆಂಬರ್ 2022 ರವರೆಗೆ 29% ಬೆಳವಣಿಗೆಯಾಗಿದೆ.
- ಆಕಾಂಕ್ಷಿ ಜಿಲ್ಲೆಗಳಲ್ಲಿ ಸಕ್ರಿಯ ಸಾಲಗಾರ ತೂರಿಕೆಯು ಸೆಪ್ಟೆಂಬರ್ 2021 ರಿಂದ ಸೆಪ್ಟೆಂಬರ್ 2022 ರವರೆಗೆ 23% ನಷ್ಟು ಹೆಚ್ಚಾಗಿದೆ.
- ಅಕ್ಟೋಬರ್ 2021 ರಿಂದ ಸೆಪ್ಟೆಂಬರ್ 2022 ರವರೆಗೆ ಮಹತ್ವಾಕಾಂಕ್ಷಿಯ ಜಿಲ್ಲೆಗಳಲ್ಲಿ 43,122 ಕೋಟಿ ಮೌಲ್ಯದ ಸಾಲವನ್ನು ವಿತರಿಸಲಾಗಿದೆ.
- ಬ್ಯಾಂಕ್‌ಗಳು ಮತ್ತು NFIಗಳ 30+ ಕರ್ತವ್ಯಚ್ಯುತಿಯು ಮಹತ್ವಾಕಾಂಕ್ಷಿ ಜಿಲ್ಲೆಗಳ ಒಟ್ಟಾರೆ 90+ ಕರ್ತವ್ಯಚ್ಯುತಿಗಿಂತ ಹೆಚ್ಚಾಗಿದೆ ಮತ್ತು ಬ್ಯಾಂಕ್‌ಗಳ 90+ ಕರ್ತವ್ಯಚ್ಯುತಿಯು ಆಕಾಂಕ್ಷಿ ಜಿಲ್ಲೆಗಳ ಒಟ್ಟಾರೆ 90+ ಕರ್ತವ್ಯಚ್ಯುತಿಗಿಂತ ಹೆಚ್ಚಾಗಿದೆ.

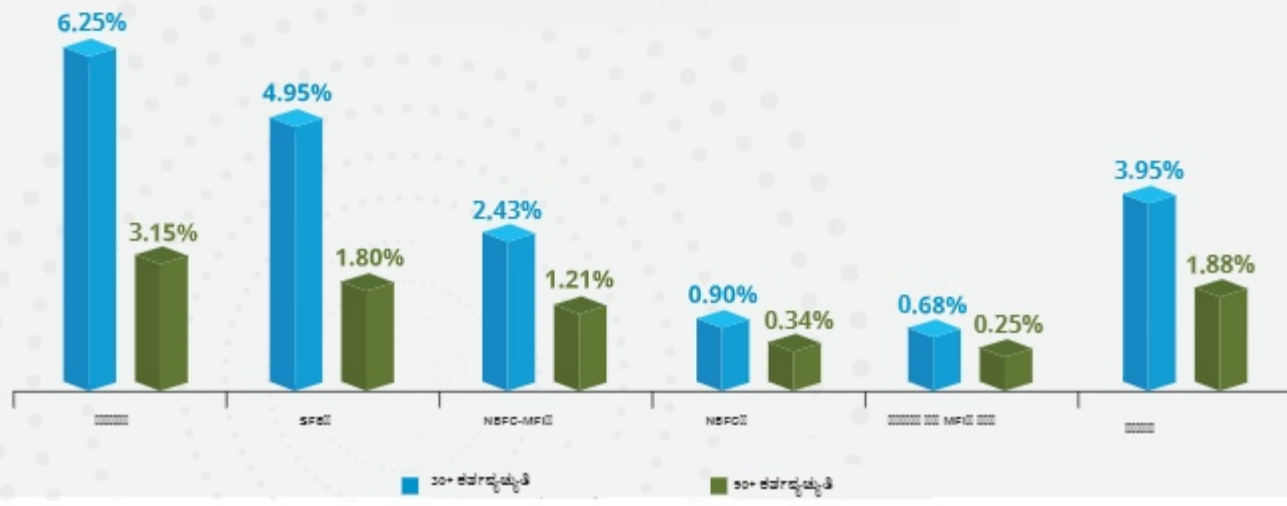
ಪೋರ್ಟ್‌ಫೋಲಿಯೋ ( ಕೋಟಿ)



ವಿತರಿಸಲಾದ ಮೊತ್ತ ( ಕೋಟಿ) - ಅಕ್ಟೋಬರ್ 21 ರಿಂದ ಸೆಪ್ಟೆಂಬರ್ 22



30+ ಮತ್ತು 90+ POS ಕರ್ತವ್ಯಚ್ಯುತಿ ಸಾಲದಾತ ವರ್ಗವಾರು



ಕವುಚ್ಯುತಿ: \*ವಿತರಣೆ ಅಕ್ಟೋಬರ್ 2021 ರಿಂದ ಸೆಪ್ಟೆಂಬರ್ 2021 \*\*ವಿತರಣೆ ಅಕ್ಟೋಬರ್ 2021 ರಿಂದ ಸೆಪ್ಟೆಂಬರ್ 2022 \*ಕರ್ತವ್ಯಚ್ಯುತಿಯನ್ನು POS ಆಧಾರದ ಮೇಲೆ ರೆಕ್ಯಾಲಿಸ್ ಮಾಡಿದೆ

**EQUIFAX®**

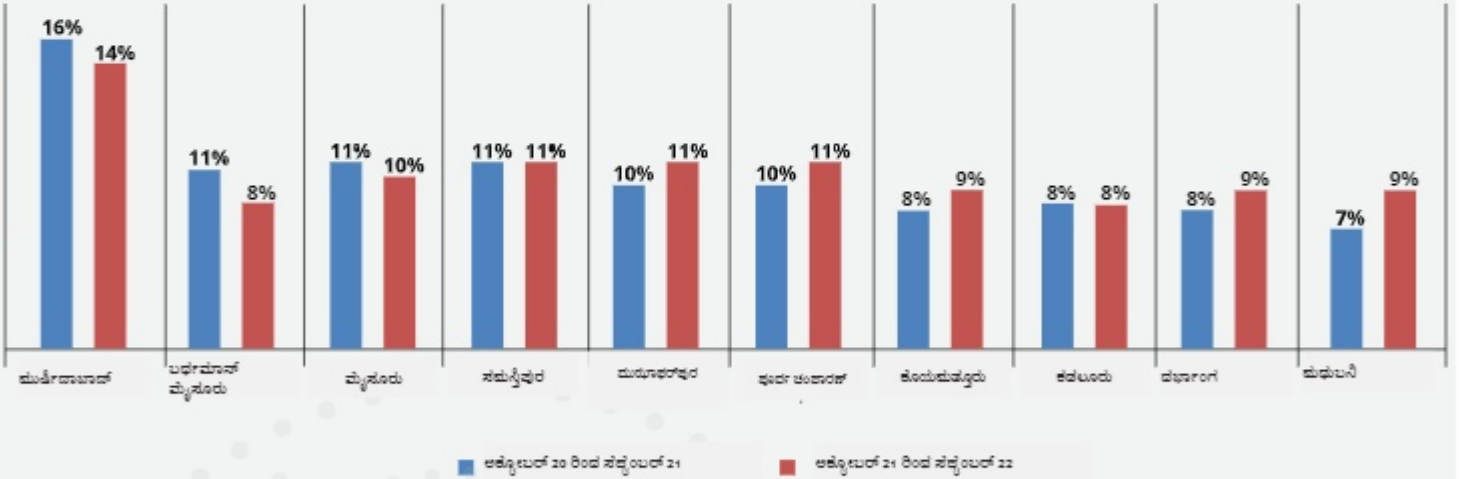
ಅಗ್ರ 10 ಜಿಲ್ಲೆಗಳ  
ಕಾರ್ಯಕ್ಷಮತೆ

## ಅಗ್ರ 10 ಜಿಲ್ಲೆಗಳು - ವಿತರಣಾ ಅಭಿವೃದ್ಧಿ

ಅಗ್ರ 10 ಜಿಲ್ಲಾ ಆಧಾರದ ವಿತರಣಾ ಕ್ರಮ

ಅಗ್ರ 10 ಜಿಲ್ಲೆಗಳು	ಅಕ್ಟೋಬರ್ 20 ರಿಂದ ಸೆಪ್ಟೆಂಬರ್ 21	ಅಕ್ಟೋಬರ್ 21 ರಿಂದ ಸೆಪ್ಟೆಂಬರ್ 22	ವಿತರಣೆಯಲ್ಲಿ 1-2-3 ಅಳಿವೃದ್ಧಿ
ಮುಷೀಶಾಹಾನ್	1	1	3%
ಲಧಗಮಾನ್	2	10	-7%
ಮೈಸೂರು	3	5	13%
ಸಮಸ್ತೀಪುರ	4	3	32%
ಮುಯಾಜರ್‌ಪುರ	5	2	44%
ಧೂರಾ ಚಂಪಾರಣ್	6	4	41%
ಕೊಯಮುಹ್ಯೂರು	7	6	40%
ಕಡಲೂರು	8	9	29%
ದರ್ಭಾಂಗ	9	7	47%
ಮಧುಬನಿ	10	8	49%

% ಮಾರುಕಟ್ಟೆ ಶಾಲು



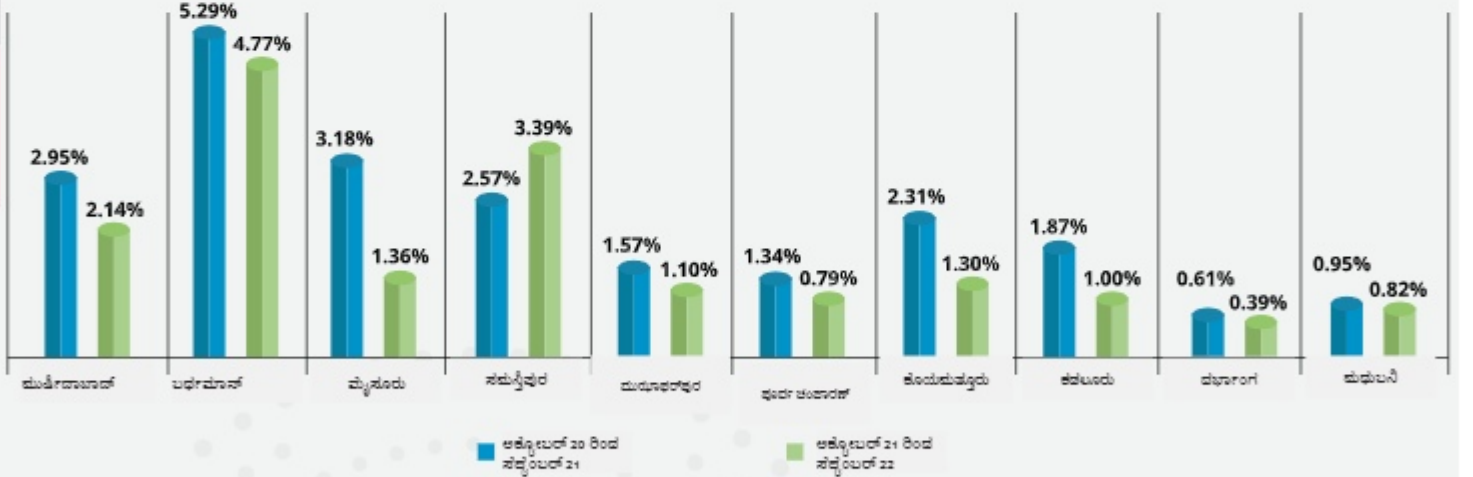
✦ ಮಧುಬನಿ ಜಿಲ್ಲೆ ಅಕ್ಟೋಬರ್ 2021 ರಿಂದ ಸೆಪ್ಟೆಂಬರ್ 2022 ರ ಅವಧಿಯಲ್ಲಿ ಅಕ್ಟೋಬರ್ 2020 ರಿಂದ ಸೆಪ್ಟೆಂಬರ್ 2021 ರ ಅವಧಿಯಲ್ಲಿ ವಿತರಣಾ ವಿಷಯದಲ್ಲಿ 49% ನಷ್ಟು ಹೆಚ್ಚಿನ ಬೆಳವಣಿಗೆಯನ್ನು ಹೊಂದಿದ್ದು ಅದೇ ಅವಧಿಗೆ ದರ್ಭಾಂಗ 47% ನೊಂದಿಗೆ ನಂತರದ ಸ್ಥಾನದಲ್ಲಿದೆ.

## ಅಗ್ರ 10 ಜಿಲ್ಲೆಗಳು - ಪೋರ್ಟ್‌ಫೋಲಿಯೊ ಮತ್ತು 90+ ಕರ್ತವ್ಯಚ್ಯುತಿ ಪ್ರವೃತ್ತಿಗಳು

ಅಗ್ರ 10 ಜಿಲ್ಲಾ ಆಧಾರದ ಪೋರ್ಟ್‌ಫೋಲಿಯೊ ಅವ್ಯವಹಾರ ಕ್ರಮ

ಅಗ್ರ 10 ಜಿಲ್ಲೆಗಳು	ಸೆಪ್ಟೆಂಬರ್ 21	ಸೆಪ್ಟೆಂಬರ್ 21	ವಿವರಣೆಯಿಲ್ಲದ Y-o-Y ಲಠಿವೃದ್ಧಿ
ಮುರ್ಶಿದಾಬಾದ್	1	1	7%
ಬರ್ಹಮಪುರ್	2	10	-5%
ಮೈಸೂರು	3	5	19%
ಸಮಸ್ತಪುರ	4	9	19%
ಮುರ್ಶಾದಾಬಾದ್	5	4	41%
ವಾರಣಾಸಿ	6	3	42%
ಕೊಯಮಪುರ	7	6	28%
ಕಠಲೂರು	8	2	43%
ಮುರ್ಶಾದಾಬಾದ್	9	7	56%
ಮುಂಬಯಿ	10	8	60%

% ಮಾರುಕಟ್ಟೆ ಶಾಖೆ



- ★ ಮುಂಬಯಿ ಪೋರ್ಟ್‌ಫೋಲಿಯೊ ಬಾಕಿಯ ವಿಷಯದಲ್ಲಿ ಅತಿಹೆಚ್ಚು ಅಂದರೆ 60% ರಷ್ಟು Y-o-Y ಬೆಳವಣಿಗೆಯನ್ನು ಕಂಡಿದೆ ಮತ್ತು ಸೆಪ್ಟೆಂಬರ್ 2022 ರಲ್ಲಿ 10 ನೇ ಸ್ಥಾನದಲ್ಲಿ 8 ನೇ ಸ್ಥಾನಕ್ಕೆ ಏರಿತು.
- ಸೆಪ್ಟೆಂಬರ್ 2021 ರಿಂದ ಸೆಪ್ಟೆಂಬರ್ 2022 ರವರೆಗೆ ಕಠಲೂರು ಹೊರತುಪಡಿಸಿ ಎಲ್ಲಾ ಅಗ್ರ 10 ಜಿಲ್ಲೆಗಳ 90+ ಕರ್ತವ್ಯಚ್ಯುತಿಯು ಕಡಿಮೆಯಾಗಿದೆ.

## SIDBI ಕುರಿತು

1990 ರಲ್ಲಿ ಸಂಸ್ಥಿತನ ಕಾಯಿದೆಯ ಅಡಿಯಲ್ಲಿ ಸಣ್ಣ ಕೈಗಾರಿಕೆಗಳ ಅಭಿವೃದ್ಧಿ ಬ್ಯಾಂಕ್ ಆಫ್ ಇಂಡಿಯಾವನ್ನು ಸ್ಥಾಪಿಸಲಾಯಿತು. ಸೂಕ್ಷ್ಮ, ಸಣ್ಣ ಮತ್ತು ಮಧ್ಯಮ ಉದ್ಯಮಗಳ (MSME sector) ಪ್ರಚಾರ, ಅರ್ಥಿಕ ಮತ್ತು ಅಭಿವೃದ್ಧಿ ಹಾಗೂ ಇದೇ ರೀತಿಯ ಚಟುವಟಿಕೆಗಳಲ್ಲಿ ತೊಡಗಿರುವ ವಿವಿಧ ಸಂಸ್ಥೆಗಳ ಕಾರ್ಯಗಳ ಸಮನ್ವಯದ ಟ್ರಸ್ಟ್ ಅಜೆಂಡಾವನ್ನು ಕಾರ್ಯಗತಗೊಳಿಸಲು SIDBI ಪ್ರಧಾನ ಹಣಕಾಸು ಸಂಸ್ಥೆಯಾಗಿ ಕಾರ್ಯನಿರ್ವಹಿಸುವುದು ಕಡ್ಡಾಯವಾಗಿದೆ. ಇಷ್ಟು ವರ್ಷಗಳಲ್ಲಿ ತನ್ನ ವಿವಿಧ ಅರ್ಥಿಕ ಮತ್ತು ಅಭಿವೃದ್ಧಿ ಕ್ರಮಗಳ ಮೂಲಕ ಬ್ಯಾಂಕ್ ಸಮಾಜದ ವಿವಿಧ ಸ್ತರಗಳ ಜನರ ಜೀವನವನ್ನು ತಲುಪಿದ ಇಡೀ MSME ವ್ಯವಸ್ಥೆಯಲ್ಲಿ ಉದ್ಯಮದ ಮೇಲೆ ಪ್ರಭಾವ ಬೀರಿದ ಮತ್ತು MSME ಎಕೋಸಿಸ್ಟಮ್‌ನಲ್ಲಿ ಅನೇಕ ವಿಶ್ವಾಸಾರ್ಹ ಸಂಸ್ಥೆಗಳೊಂದಿಗೆ ತೊಡಗಿಸಿಕೊಂಡಿದೆ.

ವಿಜನ್ 2.0 ಅಡಿಯಲ್ಲಿ, MSME ಯ ವಿವಿಧ ವಲಯಗಳಾದಂತಹ MSME ಪಲ್ಸ್, MSMEಗಳು ಮತ್ತು Considerನ ಆರೋಗ್ಯ ಟ್ಯಾಕ್ಟರ್, MSE ಭಾವನೆಗಳು ಮತ್ತು ಆಕಾಂಕ್ಷೆಗಳನ್ನು ಆಳಯಲು ಉದ್ಯಮ ಸ್ಟಾರ್ಟ್‌ಅಪ್, ಉದ್ಯಮದ ಸಾಲದಾತರು ಮತ್ತು Fintech ಪಲ್ಸ್‌ನ ಸಮಗ್ರ ವರದಿ, Fintech ಸಾಲದ ವಿಭಾಗದಲ್ಲಿ ಕ್ರೆಡಿಟ್ ಡೇಟಾ ಒಳನೋಟಗಳಿಗಾಗಿ ಹಾಗೂ ಮೈಕ್ರೋಫೈನಾನ್ಸ್ ಹೊರತುಪಡಿಸಿ ಉಳಿದ ಮಾಹಿತಿಯ ಆಸಮನ್ವಯವನ್ನು ಪರಿಹರಿಸಲು SIDBI ವಿವಿಧ ಉಪಕ್ರಮಗಳನ್ನು ರೂಪಿಸಿದೆ.

### ಮೈಕ್ರೋಫೈನಾನ್ಸ್ ಸ್ಥಳದಲ್ಲಿ SIDBI

ಮೈಕ್ರೋಫೈನಾನ್ಸ್ ಅಂದೋಲನವನ್ನು ಬೆಂಬಲಿಸುವ ಮೂಲಕ ಅಂತರ್ಗತ ಹಣಕಾಸು ಕಾರ್ಯಸೂಚಿಯನ್ನು ಇನ್ನಷ್ಟು ಅಭಿವೃದ್ಧಿಪಡಿಸುವಲ್ಲಿ SIDBI ಪ್ರವರ್ತಕ ಪಾತ್ರವನ್ನು ವಹಿಸಿದೆ. ಮಾರ್ಚ್ 31, 2022 ರವರೆಗೆ SIDBI ಯ ಮೈಕ್ರೋಫೈನಾನ್ಸ್ ಉಪಕ್ರಮಗಳ ಅಡಿಯಲ್ಲಿ ವಿತರಿಸಲಾದ ಸಂಚಿತ ಸಹಾಯವು ಒಟ್ಟು '23,460 ಕೋಟಿ 4.83 ಕೋಟಿ ಬದ ಗ್ರಾಹಕರಿಗೆ ಪ್ರಯೋಜನವನ್ನು ನೀಡುತ್ತದೆ. MFIsಗಳಿಗೆ ಸಾಲ ಮತ್ತು ಇಕ್ವಿಟಿ ಬೆಂಬಲವು ಈ ಸಂಸ್ಥೆಗಳಿಗೆ ಸಾಮರ್ಥ್ಯ ವರ್ಧನೆಯ ಬೆಂಬಲದಿಂದ ಉತ್ತಮವಾಗಿದೆ ಮತ್ತು ಅನುಸರಣಾ ಮೌಲ್ಯಮಾಪನ ಪರಿಕರಗಳನ್ನು ಬೆಂಬಲಿಸುವ ಮೂಲಕ ಕಾರ್ಪೊರೇಟ್ ಆಡಳಿತ ಸಂಸ್ಕೃತಿಯನ್ನು ಪಡೆದುಕೊಳ್ಳುತ್ತದೆ. ಮೈಕ್ರೋಫೈನಾನ್ಸ್ ಉದ್ಯಮವನ್ನು ದುರ್ಬಲ ಆರಂಭದಿಂದ ಪೂರ್ಣಪ್ರಮಾಣದ ಉದ್ಯಮವಾಗಿ ಹಿಡಿದಿಟ್ಟುಕೊಳ್ಳುವುದರ ಹೊರತಾಗಿ, ನಮ್ಮ 8 ಪಾಲುದಾರ MFIsಗಳನ್ನು 3FIsಗಳು/ ಯೂನಿವರ್ಸಲ್ ಬ್ಯಾಂಕ್‌ಗಳಾಗಿ ಪರಿವರ್ತಿಸುವಲ್ಲಿ ಅತ್ಯಗ್ರಾಹಿಸಲಾಗುತ್ತದೆ. ಮೈಕ್ರೋ ಲೆಂಡಿಂಗ್‌ನಲ್ಲಿ ದಿಕ್ಕು ಬದಲಾಯಿಸುವ ಉಪಕ್ರಮವೆಂದರೆ, ಮಾರುಕಟ್ಟೆ ದರಗಳಿಗಿಂತ ಗಣನೀಯವಾದ ಕಡಿಮೆ ಬಡ್ಡಿ ದರಗಳಲ್ಲಿ SIDBI ನಿಂದ ನೇರವಾಗಿ ಸಣ್ಣ ಪ್ರಮಾಣದ ಸಾಲಗಳು ಉಬ್ಬವಾಗುವಂತೆ ಮಾಡುವುದು (ಪಾಲುದಾರಿಕೆ ವ್ಯವಸ್ಥೆಗಳ ಮೂಲಕ). ಪ್ರಯಾಸ್ ಎಂಬ ಹೆಸರಿನ ಉಪಕ್ರಮದ ಅಡಿಯಲ್ಲಿ, ಬ್ಯಾಂಕ್ ಪಿರಾಮಿಡ್‌ನಲ್ಲಿ ಕೆಳಭಾಗದಲ್ಲಿರುವ ಮೈಕ್ರೋ ಸಾಲಗಾರರಿಗೆ ಸಣ್ಣ ಟಿಕೆಟ್ ಗಾತ್ರದ ಸಾಲವನ್ನು '0.50 ಲಕ್ಷದಿಂದ 5 ಲಕ್ಷದವರೆಗೆ ವಿಸ್ತರಿಸುತ್ತಿದೆ ಮತ್ತು ಪಾಲುದಾರಿಕೆ ಮಾದರಿಯಡಿಯಲ್ಲಿ ಮಾರುಕಟ್ಟೆ ದರಗಳಿಗಿಂತ ತುಲನಾತ್ಮಕವಾಗಿ ಕಡಿಮೆ ಬಡ್ಡಿದರಗಳನ್ನು ನೀಡುತ್ತಿದೆ.

### ಇಕ್ವಿಟಿ ಫ್ಯಾಕ್ಟ್ ಕುರಿತು

ಇಕ್ವಿಟಿ ಫ್ಯಾಕ್ಟ್‌ನಲ್ಲಿ (NYSE, EFX), ಜ್ಞಾನವು ಅಭಿವೃದ್ಧಿ ಹೊಂದುತ್ತದೆ ಎಂಬುದು ನಮ್ಮ ಬಲವಾದ ನಂಬಿಕೆಯಾಗಿದೆ. ಜಾಗತಿಕ ದೇಶಾ, ಅನಾಲಿಟಿಕ್ಸ್ ಮತ್ತು ತಂತ್ರಜ್ಞಾನ ಕಂಪನಿಯಾಗಿ, ಹಣಕಾಸು ಸಂಸ್ಥೆಗಳು, ಕಂಪನಿಗಳು, ಉದ್ಯೋಗಿಗಳು ಮತ್ತು ಸರ್ಕಾರಿ ಏಜೆನ್ಸಿಗಳಿಗೆ ಅಧಿಕ ವಿಶ್ವಾಸದಿಂದ ನಿರ್ಣಾಯಕ ನಿರ್ಧಾರಗಳನ್ನು ತೆಗೆದುಕೊಳ್ಳಲು ಸಹಾಯ ಮಾಡುವ ಮೂಲಕ ನಾವು ಜಾಗತಿಕ ಅರ್ಥಿಕತೆಯಲ್ಲಿ ಪ್ರಮುಖ ಪಾತ್ರವನ್ನು ವಹಿಸುತ್ತೇವೆ. ಭಿನ್ನ ದೇಶಾ, ಅನಾಲಿಟಿಕ್ಸ್ ಮತ್ತು ಕ್ಲೌಡ್ ತಂತ್ರಜ್ಞಾನದ ನಮ್ಮ ಅನನ್ಯ ಮಿಶ್ರಣವು ಜನರನ್ನು ಮುನ್ನಡೆಸಲು ಉತ್ತಮ ನಿರ್ಧಾರಗಳಿಗೆ ಒಳನೋಟವನ್ನು ನೀಡುತ್ತದೆ. ಅಟ್ಲಾಂಟಾದಲ್ಲಿ ಪ್ರಧಾನ ಕಚೇರಿಯನ್ನು ಇದು ಹೊಂದಿದ್ದು ವಿಶ್ವದಾದ್ಯಂತ 11000 ಕ್ಕೂ ಹೆಚ್ಚು ಉದ್ಯೋಗಿಗಳಿಂದ ಬೆಂಬಲಿತವಾಗಿದೆ. ಇಕ್ವಿಟಿ ಫ್ಯಾಕ್ಟ್ ಉತ್ತರ ಅಮೆರಿಕಾ ಮಧ್ಯ ಮತ್ತು ದಕ್ಷಿಣ ಅಮೆರಿಕಾ, ಯುರೋಪ್ ಮತ್ತು ಏಷ್ಯಾ ಪೆಸಿಫಿಕ್ ಪ್ರದೇಶದಲ್ಲಿ 25 ದೇಶಗಳಲ್ಲಿ ಕಾರ್ಯನಿರ್ವಹಿಸುತ್ತದೆ ಅಥವಾ ಹೂಡಿಕೆಗಳನ್ನು ಹೊಂದಿದೆ. ಹೆಚ್ಚಿನ ವಿವರಗಳಿಗಾಗಿ, Equifax.com ಗೆ ಭೇಟಿ ನೀಡಿ..

### ಹಕ್ಕು ತ್ಯಾಗ

ಈ ಮೈಕ್ರೋಫೈನಾನ್ಸ್ ಪಲ್ಸ್ (ವರದಿ) ಅನ್ನು ಇಕ್ವಿಟಿ ಫ್ಯಾಕ್ಟ್ ಕ್ರೆಡಿಟ್ ಇನ್‌ಫಾರ್ಮೇಷನ್ ಸರ್ವೀಸಸ್ ಪ್ರೈವೇಟ್ ಲಿಮಿಟೆಡ್ (ಇಕ್ವಿಟಿ ಫ್ಯಾಕ್ಟ್) ಸಿದ್ಧಪಡಿಸಿದೆ. ವರದಿಯನ್ನು ನೋಡುವ ಮತ್ತು ಬಳಸುವ ಮೂಲಕ, ಅಂತಹ ಬಳಕೆಯು ಈ ಹಕ್ಕು ತ್ಯಾಗಕ್ಕೆ ಒಳಪಟ್ಟಿರುತ್ತದೆ ಎಂದು ಬಳಕೆದಾರರು ಅಂಗೀಕರಿಸುತ್ತಾರೆ ಮತ್ತು ಸ್ವೀಕರಿಸುತ್ತಾರೆ. ಈ ವರದಿಯು ಸೆಪ್ಟೆಂಬರ್ 2022 ರ ಹೊತ್ತಿಗೆ ಮೈಕ್ರೋಫೈನಾನ್ಸ್ ಸಂಸ್ಥೆಗಳು ಮತ್ತು ಇಕ್ವಿಟಿ ಫ್ಯಾಕ್ಟ್‌ನ ಸದಸ್ಯರು ಬದಲಿಸಿದ ಮಾಹಿತಿಯ ಸಂಗ್ರಹವನ್ನು ಆಧರಿಸಿದೆ. ಇಕ್ವಿಟಿ ಫ್ಯಾಕ್ಟ್ ಈ ವರದಿಯನ್ನು ಸಿದ್ಧಪಡಿಸುವಲ್ಲಿ ಉತ್ತಮ ಕಾಳಜಿಯನ್ನು ತೆಗೆದುಕೊಂಡಿದೆ ಮತ್ತು ಮೈಕ್ರೋಫೈನಾನ್ಸ್ ಸಂಸ್ಥೆಗಳು ಸಲ್ಲಿಸಿದ ತಪ್ಪಾದ ಅಥವಾ ಅಸಮರ್ಪಕ ಮಾಹಿತಿಯಿಂದ ಉಂಟಾಗುವ ನಿಖರತೆ, ದೋಷಗಳು, ಮತ್ತು /ಅಥವಾ ಲೋಪಗಳಿಗೆ ಇದು ಜವಾಬ್ದಾರಿಯಾಗಿರುವುದಿಲ್ಲ. ಇದಲ್ಲದೆ, ಇಕ್ವಿಟಿ ಫ್ಯಾಕ್ಟ್ ವರದಿಯಲ್ಲಿನ ಮಾಹಿತಿಯ ಸಮರ್ಪಕತೆ ಅಥವಾ ಸಂಪೂರ್ಣತೆಯನ್ನು ಮತ್ತು/ಅಥವಾ ಯಾವುದೇ ನಿರ್ದಿಷ್ಟ ಉದ್ದೇಶಕ್ಕಾಗಿ ಅದರ ಸೂಕ್ತತೆಯನ್ನು ಖಾತರಿಪಡಿಸಲಾಗುವುದಿಲ್ಲ ಅಥವಾ ಯಾವುದೇ ಬಳಕೆ ಅಥವಾ ವರದಿಯ ಮೇಲಿನ ಅವಲಂಬನೆಗೆ ಇಕ್ವಿಟಿ ಫ್ಯಾಕ್ಟ್ ಜವಾಬ್ದಾರಿಯಾಗಿರುವುದಿಲ್ಲ ಮತ್ತು ಇಕ್ವಿಟಿ ಫ್ಯಾಕ್ಟ್ ಅಂತಹ ಎಲ್ಲಾ ಹೂಡಿಕೆಗಾರಿಕೆಯನ್ನು ತಿರಸ್ಕರಿಸುತ್ತದೆ. ಈ ವರದಿಯು ಯಾವುದೇ ಅರ್ಜಿಯ ನಿರಾಕರಣೆ/ಅಸ್ವೀಕಾರ ಮತ್ತು ಸ್ವೀಕಾರಕ್ಕೆ ಕಿಫಾರಸು ಅಲ್ಲ, ಉತ್ಪನ್ನ ಅಥವಾ ಇಕ್ವಿಟಿ ಫ್ಯಾಕ್ಟ್‌ನಿಂದ ಯಾವುದೇ ಕಿಫಾರಸು (i) ಸಾಲ ನೀಡಲು ಅಥವಾ ನೀಡದಿರಲು (ii) ಸಂಬಂಧಪಟ್ಟ ವ್ಯಕ್ತಿ ಸಂಸ್ಥೆಯೊಂದಿಗೆ ಯಾವುದೇ ಹಣಕಾಸಿನ ವಹಿವಾಟಿನ ಪ್ರಾರಂಭಕ್ಕೆ ಅಥವಾ ಪ್ರಾರಂಭಿಸದೇ ಇರಲು ಇದು ಜವಾಬ್ದಾರಿಯಾಗಿರುವುದಿಲ್ಲ. ವರದಿಯಲ್ಲಿರುವ ಮಾಹಿತಿಯು ಯಾವುದೇ ರೀತಿಯ ಸಲಹೆಯನ್ನು ಒಳಗೊಂಡಿಲ್ಲ ಮತ್ತು ಬಳಕೆದಾರರು ಈ ವರದಿಯಲ್ಲಿರುವ ಮಾಹಿತಿಯ ಆಧಾರದ ಮೇಲೆ ಯಾವುದೇ ನಿರ್ಧಾರವನ್ನು ತೆಗೆದುಕೊಳ್ಳುವ ಮೊದಲು ಅದರ ಅಭಿಪ್ರಾಯದಲ್ಲಿ ತಿಳುವಳಿಕೆಯುಳ್ಳ ಎಲ್ಲಾ ಆಗತ್ಯ ವಿಶ್ಲೇಷಣೆಗಳನ್ನು ಕೈಗೊಳ್ಳಬೇಕು. ವರದಿಯ ಬಳಕೆಯನ್ನು ಕ್ರೆಡಿಟ್ ಮಾಹಿತಿ ಕಂಪನಿಗಳ (ನಿಯಂತ್ರಣ) ಕಾಯಿದೆ 2005, ಕ್ರೆಡಿಟ್ ಮಾಹಿತಿ ಕಂಪನಿಗಳ ನಿಯಮಗಳು, 2006 ಕ್ರೆಡಿಟ್ ಮಾಹಿತಿ ಕಂಪನಿಗಳ ನಿಯಮಗಳು 2006 ರ ನಿಯಂತ್ರನೆಗಳಿಂದ ನಿಯಂತ್ರಿಸಲಾಗುತ್ತದೆ. ಪೂರ್ವಾನುಮತಿಯಿಲ್ಲದೆ ವರದಿಯ ಯಾವುದೇ ಭಾಗವನ್ನು ನಕಲು ಮಾಡಲಾರದು, ಪ್ರಸಾರ ಮಾಡಲಾರದು, ಪ್ರಕಟಿಸಲಾರದು.

## ಸಂಪರ್ಕ ವಿವರಗಳು

ಇಕ್ವಿಫ್ಯಾಕ್ಸ್ ಕ್ರೆಡಿಟ್ ಇನ್ಫಾರ್ಮೇಶನ್ ಸರ್ವಿಸಸ್ ವೈವೇಟ್ ಲಿಮಿಟೆಡ್  
ಯುನಿಟ್ ಸಂಖ್ಯೆ: 931, 3 ನೇ ಮಹಡಿ, ಬಿಲ್ಡಿಂಗ್ ಸಂಖ್ಯೆ: 9,  
ಸಾಲಿಟೇರ್ ಕಾರ್ಪೊರೇಟ್ ಪಾರ್ಕ್, ಅಂದೇರಿ ಫಾಷಿಯೋಪಲ್ ಲಿಂಕ್ ರೋಡ್, ಅಂದೇರಿ (ವೂರ್ವ), ಮುಂಬೈ  
- 400 093

ಟೋಲ್ ಫ್ರೀ ಸಂಖ್ಯೆ.: 1800 2093247 [ecissupport@equifax.com](mailto:ecissupport@equifax.com)

ಸಣ್ಣ ಕೈಗಾರಿಕಾ ಅಭಿವೃದ್ಧಿ ಬ್ಯಾಂಕ್ ಆಫ್ ಇಂಡಿಯಾ  
ಸ್ಥಾಪನಾ ಭವನ, ಪ್ಲಾಟ್ ಸಂಖ್ಯೆ: C-11, 1<sup>ನೇ</sup> ಬ್ಲಾಕ್, ಬಾಂದ್ರಾ ಕುರ್ಲಾ ಕಾಂಪ್ಲಾಕ್ಸ್,  
ಬಾಂದ್ರಾ (ವೂರ್ವ), ಮುಂಬೈ - 400 051 ಮಹಾರಾಷ್ಟ್ರ

ಟೋಲ್ ಫ್ರೀ ಸಂಖ್ಯೆ.: 1800 226753 [www.sidbi.in/en](http://www.sidbi.in/en)

