

# മൈക്രോഫിനാൻസ് പൾസ് റിപ്പോർട്ട്

VOL XVI - ജൂൺ 2023



# വിശകലന സംഘം

## ഇക്കിഫാക്സ്

കിരൺ സമുദ്രാല  
ഹെഡ് - ഡാറ്റ അനലിറ്റിക്സ്  
[kiran.samudrala@equifax.com](mailto:kiran.samudrala@equifax.com)

ശ്രുതി ജോഷി  
ഹെഡ് - ഇൻസൈറ്റ്സ് & അനലിറ്റിക്സ്  
[shruti.joshi@equifax.com](mailto:shruti.joshi@equifax.com)

വന്ദന പഞ്ചൽ  
അസോസിയേറ്റ് മാനേജർ - ഇൻസൈറ്റ്സ് &  
അനലിറ്റിക്സ്  
[vandana.panchal@equifax.com](mailto:vandana.panchal@equifax.com)

റീമ പാസ്വാൻ  
ഡാറ്റാ സയൻറിസ്റ്റ് - ഇൻസൈറ്റ്സ് & അനലിറ്റിക്സ്  
[reema.paswan@equifax.com](mailto:reema.paswan@equifax.com)

## SIDBI

സഞ്ജയ് ജെയിൻ  
CGM-ERDAV  
[erdav@sidbi.in](mailto:erdav@sidbi.in)

ചന്ദ് കുരീൽ  
AGM-ERDAV  
[erdav@sidbi.in](mailto:erdav@sidbi.in)

സോഹം നാഗ്  
AGM-ERDAV  
[erdav@sidbi.in](mailto:erdav@sidbi.in)

വന്ദിത ശ്രീവാസ്തവ  
AM-ERDAV  
[erdav@sidbi.in](mailto:erdav@sidbi.in)

# സൂചിക

എക്സിക്യൂട്ടീവ് സംഗ്രഹം	04
ചുരുക്കെഴുത്തുകൾ & പദാവലി	05
മൈക്രോഫിനാൻസ് വ്യവസായം അവലോകനം	06
ധനവ്യയ പ്രവണതകൾ	09
വ്യാവസായിക റിസ്ക് പ്രൊഫൈൽ	12
ഭൂമിശാസ്ത്രപരമായ എക്സ്പോഷർ	14
അഭിലഷണീയമായ ജില്ലകൾ	17
പ്രാദേശികാടിസ്ഥാനത്തിലുള്ള പ്രകടനം	19



# എക്സിക്യൂട്ടീവ് സംഗ്രഹം

MFI പൾസ് റിപ്പോർട്ടിന്റെ 16-ആം പതിപ്പ് എന്നത് 2022 ഡിസംബർ 31 വരെയുള്ള കാലയളവുമായി ബ്യൂറോയ്ക്ക് സമർപ്പിച്ച ഡാറ്റയെ അടിസ്ഥാനമാക്കിയുള്ളതാണ്. 2022 ഡിസംബർ 31-ന് മൈക്രോഫിനാൻസ് വ്യവസായത്തിന്റെ പോർട്ട്ഫോളിയോ കൂടിശ്ശിക 287,237 കോടി രൂപയാണ്.

1,096 ലക്ഷം സജീവ വായ്പകളും 6 കോടി അതുല്യ സജീവ വായ്പക്കാരും കടം കൊടുക്കുന്നവരിൽ ഉടനീളമുണ്ട്. NBFC-MFI-കൾ ഏറ്റവും ഉയർന്ന പോർട്ട്ഫോളിയോ കൂടിശ്ശികയിലേക്ക് സംഭാവന ചെയ്യുന്നു. ബാങ്കുകളും NBFC-MFI-കളും SFB-കളും 90% പോർട്ട്ഫോളിയോ കൂടിശ്ശികയിലേക്കും 91% വിതരണ തുകയിലേക്കും OND'22 പാദത്തിൽ സംഭാവന ചെയ്യുന്നു. മൈക്രോഫിനാൻസ് വ്യവസായം 2021 ഡിസംബർ മുതൽ 2022 ഡിസംബർ വരെ 22% വളർച്ച നേടി, 2022 സെപ്റ്റംബർ മുതൽ 2022 ഡിസംബർ വരെ 6% Q-o-Q വളർച്ചയ്ക്ക് സാക്ഷ്യം വഹിച്ചു. NBFC-കൾ 2021 ഡിസംബർ മുതൽ 2022 ഡിസംബർ വരെ 62% എന്ന ഉയർന്ന Y-o-Y വളർച്ചയ്ക്ക് സാക്ഷ്യം വഹിച്ചു. മൂല്യത്തിനനുസരിച്ചുള്ള ധനവ്യയം OND'21 മുതൽ OND'22 വരെയുള്ള വോളിയം അനുസരിച്ച് 10%, 5% വാർഷിക വളർച്ചയ്ക്ക് സാക്ഷ്യം വഹിച്ചു. NBFC-MFI-കൾ വിതരണ തുകയുടെ കാര്യത്തിൽ 32% ഉം OND'21 മുതൽ OND'22 വരെയുള്ള വായ്പ വിതരണത്തിന്റെ കാര്യത്തിൽ 16% ഉം ഉയർന്ന വളർച്ച കൈവരിച്ചു. 30k-40k ടിക്കറ്റ് വലുപ്പ വിഭാഗത്തിന് കീഴിലാണ് ഏറ്റവും കൂടുതൽ വായ്പകൾ ഇഷ്യൂ ചെയ്യുന്നത്, 40k-50k ടിക്കറ്റ് വലുപ്പം OND'21 മുതൽ OND'22 വരെ 42% വാർഷിക വളർച്ചയ്ക്ക് സാക്ഷ്യം വഹിച്ചു.

OND'21 മുതൽ OND'22 വരെയുള്ള വായ്പാ വിതരണത്തിന്റെ കാര്യത്തിൽ വ്യവസായം 5% വളർന്നു. 2021 ഡിസംബറിനെ അപേക്ഷിച്ച് 2022 ഡിസംബറിൽ എല്ലാ ടെലിക്വെന്സി ബക്കറ്റുകളും കുറഞ്ഞു. 2022 ഡിസംബർ 31-ന് അഭിലഷണീയ ജില്ലകൾക്കുള്ള പോർട്ട്ഫോളിയോ കൂടിശ്ശിക 38,812 കോടി രൂപയാണ്, ഇത് 2021 ഡിസംബർ മുതൽ 2022 ഡിസംബർ വരെ 22% വളർച്ച നേടി. അഭിലഷണീയ ജില്ലകളിൽ 2022 ജനുവരി മുതൽ 2022 ഡിസംബർ വരെ 42,767 കോടി രൂപയുടെ വായ്പകൾ വിതരണം ചെയ്തു. ഈ എഡിഷനിൽ ഞങ്ങൾ ഗ്രാമീണ, അർദ്ധ നഗര, നഗര മേഖലകളിലെ പ്രകടനങ്ങൾ ഉൾപ്പെടുത്തിയിട്ടുണ്ട്. ഗ്രാമീണ മേഖലയിലെ പുസ്തക വലുപ്പം 2021 ഡിസംബർ മുതൽ 2022 ഡിസംബർ വരെ 26% വർദ്ധിച്ചു.

04 കുറിപ്പ്: MFI വിഭാഗത്തിൽ കടം കൊടുക്കുന്നവരിൽ ഉടനീളം ~6 കോടി അദിതീയ തത്സമയ വായ്പയെടുക്കുന്നവരുണ്ട്, ഉപഭോക്താക്കൾക്ക് SFB-കൾ, ബാങ്കുകൾ, NBFC-MFI-കൾ, NBFC-കൾ എന്നിവയുമായി ഒന്നിലധികം ബന്ധങ്ങൾ ഉള്ളതിനാലും MFI-കൾക്ക് ലാഭമുണ്ടാക്കാൻ വേണ്ടിയല്ലാത്തതിനാലുമാണ് ഉപഭോക്താക്കളുടെ എണ്ണത്തിലുള്ള വ്യത്യാസം.

ശ്രദ്ധിക്കുക: MFI വിഭാഗത്തിൽ ~6 കോടി അസാധാരണമായ സജീവ വായ്പക്കാരാണ് കടം കൊടുക്കുന്നവരിൽ കൂടുതൽ ഉള്ളത്. ഉപഭോക്താക്കൾക്ക് SFB-കൾ, ബാങ്കുകൾ, NBFC-MFI-കൾ, NBFC-കൾ, MFI-കൾക്കുള്ള ലാഭം എന്നിവയുമായി ഒന്നിലധികം ബന്ധങ്ങൾ ഉള്ളതാണ് ഉപഭോക്താക്കളുടെ തനതായ എണ്ണത്തിലെ വ്യത്യാസത്തിന് കാരണം.

# ചുരുക്കെഴുത്തുകൾ & പദാവലി

- എ.ടി.എസ് (ശരാശരി ടിക്കറ്റ് വലിപ്പം) = ധനവ്യയം ചെയ്ത തുക / വായ്പയുടെ എണ്ണം
- ഡിപിഡി = ഡേയ്സ് പാസ്റ്റ് ഡ്യൂ
- ലൈവ് പിഓഎസ് അല്ലെങ്കിൽ കടം വാങ്ങുന്നവർ അല്ലെങ്കിൽ സജീവ വായ്പകൾ = 0 മുതൽ 179 വരെ ഡിപിഡി + പുതിയ അക്കൗണ്ടുകൾ + നിലവിലെ അക്കൗണ്ടുകൾ
- എം.എഫ്.ഐ = മൈക്രോഫിനാൻസ് സ്ഥാപനം
- പിഓഎസ് = കുടിശ്ശികയായ പോർട്ട്ഫോളിയോ
- യു.ടി = കേന്ദ്രഭരണ പ്രദേശം
- അഭിലാഷണീയ ജില്ലകൾ (എ.ഡി.) - ആരോഗ്യം, പോഷകാഹാരം, വിദ്യാഭ്യാസം, കൃഷി, ജലവിഭവം, സാമ്പത്തിക ഉൾപ്പെടുത്തൽ, നൈപുണ്യ വികസനം, അടിസ്ഥാന അടിസ്ഥാന സൗകര്യങ്ങളും തുടങ്ങിയ സംയോജിത സൂചകങ്ങളെ അടിസ്ഥാനമാക്കി മാനവ വികസന സൂചിക മെച്ചപ്പെടുത്തുന്നതിനായി 2018 ജനുവരിയിൽ നീതി ആയോഗ്, ഇന്ത്യ സർക്കാർ തിരിച്ചറിഞ്ഞ ജില്ലകൾ )നിലവിൽ 117 എണ്ണം.
- പ്ലാറ്റ്ഫോമിൽ നൽകിയിരിക്കുന്ന ഏരിയ വർഗ്ഗീകരണമാണ് ഇന്ത്യയിലെ പ്രദേശങ്ങളുടെ സെൻസസ് വർഗ്ഗീകരണത്തിന്റെ അടിസ്ഥാനം, ഒരു ഗ്രാമമാണെങ്കിൽ റൂറൽ എന്നും, നഗരമോ പട്ടണമോ ആണെങ്കിൽ അർബൻ എന്നുമാണ് വർഗ്ഗീകരിക്കുന്നത് .നഗരം :ഒരു ഗ്രാമത്തിൽ വരാത്തതും ഒരു പട്ടണത്തിന്റെയോ നഗരത്തിന്റെയോ ഹൃദയഭാഗത്തുള്ളതുമായതുമായ പിൻ കോഡ് ഉള്ളത്. സെമി-അർബൻ :ഒരു ഗ്രാമത്തിന്റെ അതിർത്തിയിലോ അതിർത്തിക്കകത്ത് ഒരു ഗ്രാമഭാഗം ഉള്പ്പെടുത്തോ ആയ പിൻ കോഡ് ഉള്ളത് .റൂറൽ :പശ്ചിമമായിട്ടുള്ള ഒരു ഗ്രാമത്തിനകത്തെ പിൻ കോഡ്.
- 1 = 179-1 മുതൽ 179 വരെ DPD/ ലൈവ് POS
- 1 = 29-1 മുതൽ 29 വരെ DPD/ ലൈവ് POS
- 30 = 59-30 മുതൽ 59 വരെ DPD/ ലൈവ് POS
- 60 = 89-60 വരെ 89 DPD/ ലൈവ് POS
- 90 = 179-90 വരെ 179 DPD/ ലൈവ് POS
- +30 ഡെലിക്വെൻസി = 179-30 DPD/ ലൈവ് POS
- +90 ഡെലിക്വെൻസി = 179-90 DPD/ ലൈവ് POS
- OND'21 = ഒക്ടോബർ 2021 മുതൽ ഡിസംബർ 2021 വരെ
- JFM'22 = ജനുവരി 2022 മുതൽ മാർച്ച് 2022 വരെ
- AMJ'22 =ഏപ്രിൽ 2022 മുതൽ ജൂൺ 2022 വരെ
- JAS'22 =ജൂലൈ 2022 മുതൽ സെപ്റ്റംബർ 2022 വരെ
- OND'22 =ഒക്ടോബർ 2022 മുതൽ ഡിസംബർ 2022 വരെ

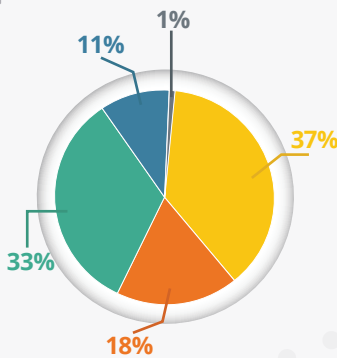


മൈക്രോഫിനാൻസ്  
വ്യാവസായിക  
അവലോകനം

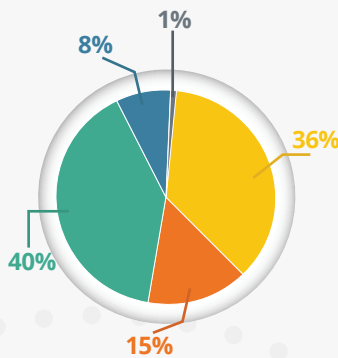
# മൈക്രോഫിനാൻസ് വ്യവസായം ഒറ്റനോട്ടത്തിൽ - 31 ഡിസംബർ 2022 വരെയുള്ള കാലയളവ്

ഒറ്റനോട്ടത്തിലെ പോലെ 31 ഡിസംബർ 2022 കാലയളവിൽ	ബാങ്കുകൾ	SFB-കൾ	NBFC-MFI-കൾ	NBFC-കൾ	ലാഭത്തിനല്ലാത്ത Profitable MFIs	ആകെ വ്യവസായം
ലൈവ് ആയ സജീവ കടം വാങ്ങുന്നവർ (₹000)	26,470	12,646	23,834	7,810	1,061	71,821
സജീവ വായ്പകൾ (₹000)	39,218	16,301	44,108	8,731	1,329	109,687
പോർട്ട്ഫോളിയോ ( കോടി )	95,923	46,878	114,776	26,506	3,154	287,237
വിതരണം ചെയ്തു തുക (₹ കോടി) - OND, 22	27,379	11,771	32,053	5,644	972	77,819
ശരാശരി ടിക്കറ്റ് വലിപ്പം ( ₹ ) - OND, 22	38,457	47,159	41,245	44,299	35,283	41,095
+30 ഡെലിക്വെൻസി (പിഎസ്)	5.70%	3.22%	2.17%	1.22%	1.59%	3.43%
+90 ഡെലിക്വെൻസി (പിഎസ്)	3.11%	1.46%	1.06%	0.53%	0.71%	1.76%

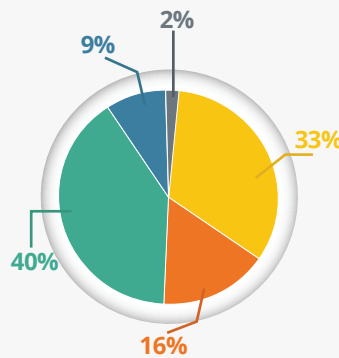
അതിവിശിഷ്ട സജീവ കടം  
കൊടുക്കുന്നവർ (₹000)



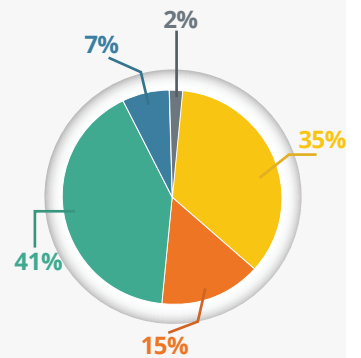
സജീവ വായ്പകൾ (₹000)



പോർട്ട്ഫോളിയോ  
(₹കോടി)



ധനവ്യയം ചെയ്ത  
തുക - OND, 22



■ ബാങ്കുകൾ ■ SFB-കൾ ■ NBFC-MFI-കൾ ■ NBFC-കൾ ■ ലാഭത്തിനല്ലാത്ത MFI-കൾ



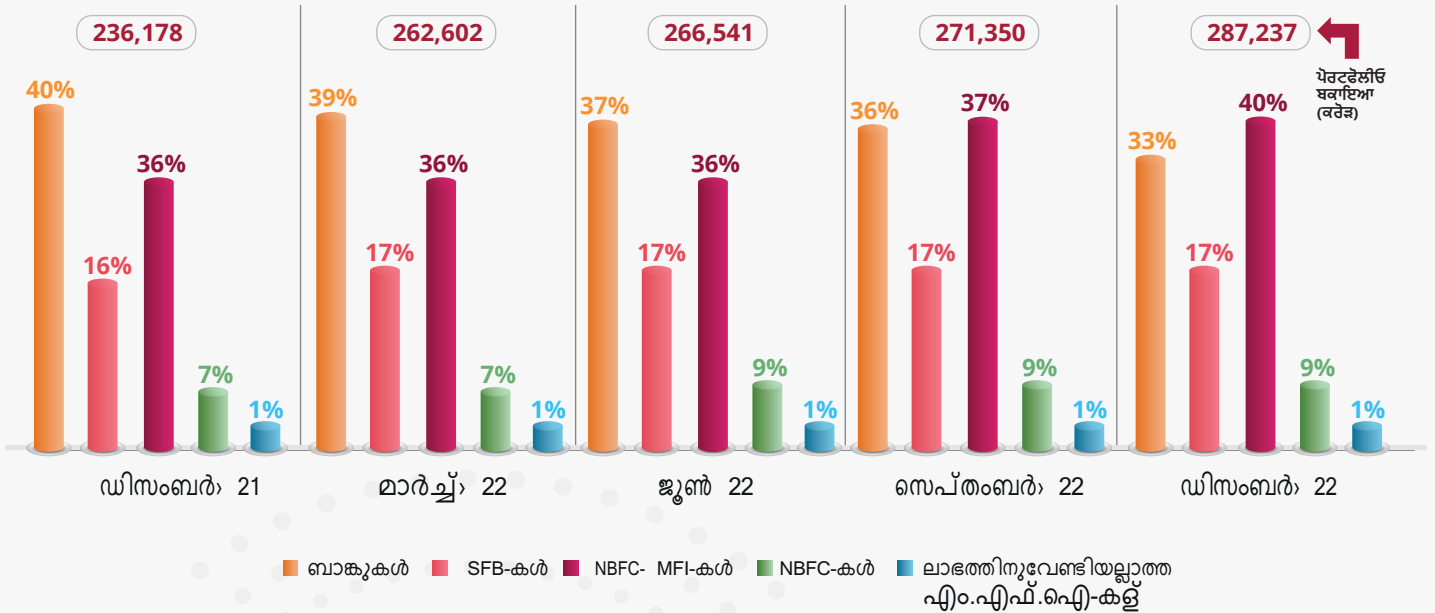
- MFI വ്യവസായത്തിന്റെ പുസ്തകവലിപ്പം 31st December 2022 കാലയളവിൽ ` 287,237 കോടിയാണ്.
- പോർട്ട്ഫോളിയോ കുടിശ്ശികയിൽ NBFC-MFI-കൾക്കാണ് ഏറ്റവും ഉയർന്ന വിപണി വിഹിതം അത് 40% ആണ്.
- ബാങ്കുകൾ, എൻബിഎഫ്സി-എംഎഫ്ഐകൾ, എസ്എഫ്ബികൾ എന്നിവ 90% പോർട്ട്ഫോളിയോ കുടിശ്ശികയിലേക്കും 91% OND' 22 പാദത്തിലെ ധനവ്യയ തുകയിലേക്കും സംഭാവന ചെയ്യുന്നു.
- SFB-കൾ, NBFC-കൾ, NBFC-MFI-കൾ എന്നിവയുടെ ശരാശരി ടിക്കറ്റ് വലുപ്പം വ്യവസായ ടിക്കറ്റ് വലുപ്പത്തേക്കാൾ കൂടുതലാണ്.
- എല്ലാ കടം കൊടുക്കുന്നവരിലും ഏറ്റവും കുറഞ്ഞ 90+ കുടിശ്ശികയാണ് NBFC-കൾക്കുള്ളത്.

# മൈക്രോഫിനാൻസ് വ്യവസായ അവലോകനം

പോർട്ട്ഫോളിയോ കൃത്രിമ (₹ കോടി)

വിവരങ്ങൾ	ഡിസംബർ'22	മാർച്ച്'22	ജൂൺ'22	സെപ്റ്റംബർ'22	ഡിസംബർ'22	Y-o-Y വളർച്ച%
ബാങ്കുകൾ	93,841	102,032	98,445	98,001	95,923	2%
എസ്എഫ്ബികൾ	39,675	44,134	44,810	45,046	46,878	18%
NBFC- MFIകൾ	84,065	94,481	95,671	102,129	114,776	37%
NBFCകൾ	16,337	19,155	25,232	23,175	26,506	62%
ലാഭത്തിന് വേണ്ടിയല്ലാത്ത എം.എഫ്.ഐ-കളെ	2,260	2,800	2,383	2,999	3,154	40%
ആകെ വ്യവസായം	236,178	262,602	266,541	271,350	287,237	22%
Q-o-Q വളർച്ച നിരക്ക് % (വ്യവസായം)		11%	1%	2%	6%	

## കടം കൊടുക്കുന്നവരുടെ വിപണി വിഹിത ഭ്രമങ്ങൾ



- ★ മൈക്രോഫിനാൻസ് വ്യവസായം 2022 ഡിസംബറിൽ 2021 ഡിസംബറിനേക്കാളുൾ %22 YoY വർധിക്കുകയും, സെപ്റ്റംബർ, ) 2022QoQ-ൽ %6വർധിക്കുകയും ചെയ്തു.
- NBFC-കൾ 2021 ഡിസംബറിനേക്കാളുൾ 2022 ഡിസംബറിൽ %62 YoY വളർച്ചയും 2022 സെപ്റ്റംബറിൽ %14 ത്രൈമാസ വളർച്ചയും രേഖപ്പെടുത്തി.



**EQUIFAX**<sup>®</sup>



ധനവ്യയ  
പ്രവണതകൾ

# ധനവ്യയ പ്രവണതകൾ - സ്ഥാപനാടിസ്ഥാനത്തിൽ

വിതരണം ചെയ്ത വായ്പകളുടെ എണ്ണം (ലക്ഷത്തിൽ)

കടം ഓടിക്കുന്ന സ്ഥാപനം	OND>21	JFM> 22	AMJ> 22	JAS> 22	OND> 22
ബാങ്കുകൾ	70	94	56	76	71
എസ്എഫ്ബികൾ	29	30	22	23	25
NBFC- MFIകൾ	67	82	58	74	78
NBFCകൾ	12	15	14	16	13
അല്ല വേണ്ടി ലാഭം MFIകൾ	3	4	1	3	3
ആകെ വ്യവസായം	181	225	151	192	190

70,582

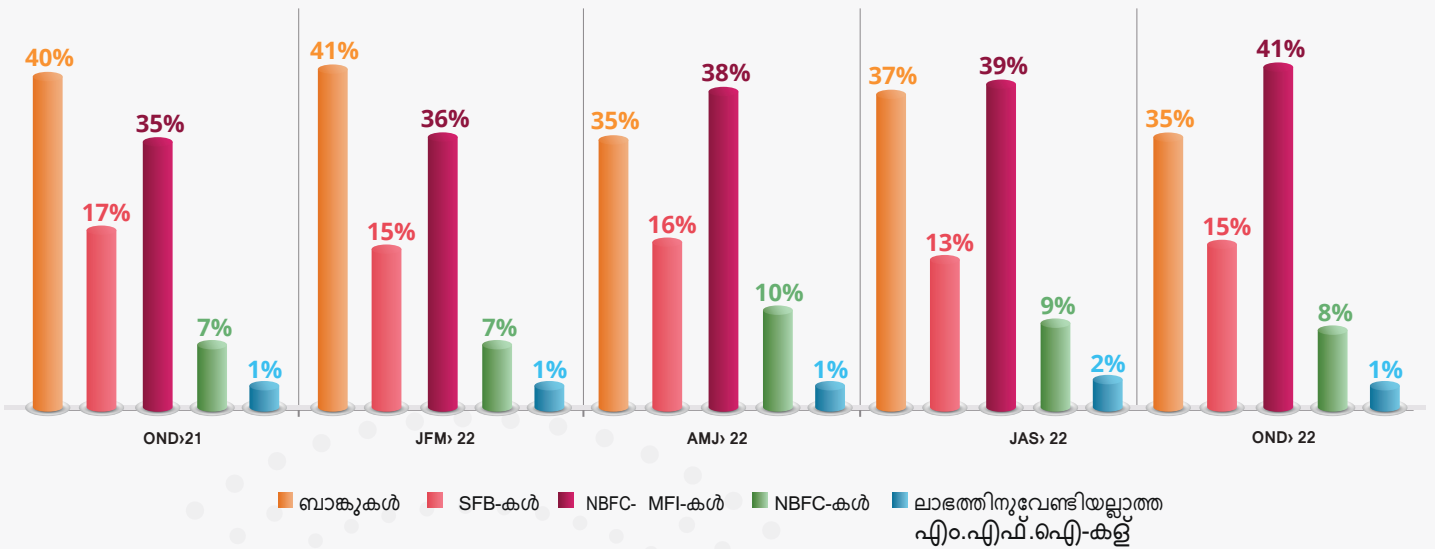
89,557

59,387

76,671

77,819

ധനവ്യയം ചെയ്ത  
തുക (₹. കോടി)

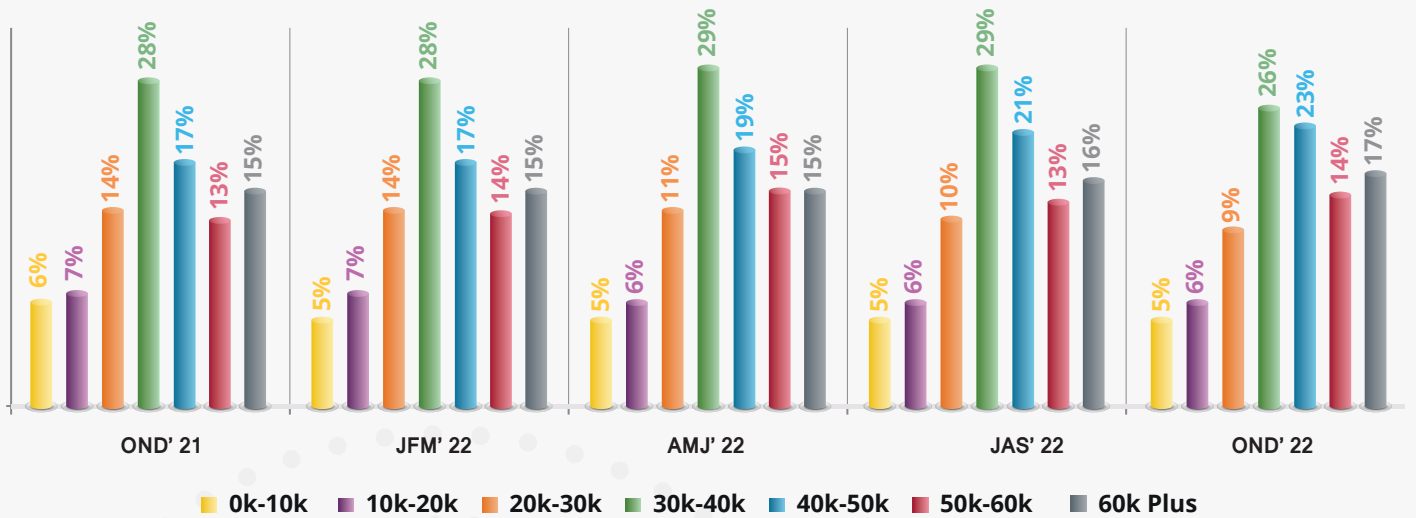


- മുഖ്യത്തിനനുസരിച്ചുള്ള ധനവ്യയം OND> 21 മുതൽ OND 22 വരെ %10 വാർഷിക വളർച്ചയ്ക്ക് സാക്ഷ്യം വഹിച്ചു.
- NBFCs-MFI-കൾ OND> 21 മുതൽ OND> 22 വരെയുള്ള മുഖ്യത്തിന്റെ അടിസ്ഥാനത്തിൽ %32 Y-o-Y വളർച്ചയ്ക്കും %16 വോളിയത്തിന്റെ അടിസ്ഥാനത്തിൽ %16 വളർച്ചയ്ക്കും സാക്ഷ്യം വഹിച്ചു. ഇത് എല്ലാ വായ്പ നൽകുന്നവരിലും ഏറ്റവും ഉയർന്നതാണ്.

# വ്യവസായ ടിക്കറ്റ് വലിപ്പത്തിന്റെ പ്രവണതകൾ

വിതരണം ചെയ്ത വായ്പകളുടെ എണ്ണം (ലക്ഷത്തിൽ)

ടിക്കറ്റ് വലിപ്പം	OND' 21	JFM' 22	AMJ' 22	JAS' 22	OND' 22	YOY വളർച്ച നിരക്ക് %
0K-10K	10	11	7	10	10	0%
10K-20K	13	16	10	12	11	-15%
20K-30K	26	31	18	20	18	-31%
30K-40K	51	65	44	55	48	-6%
40K-50K	31	39	28	39	44	42%
50K-60K	24	30	22	26	27	13%
60K Plus	26	33	22	30	32	23%
പ്ലസ് ആകെ	181	225	151	192	190	5%
പ്ലസ് ആകെ	-	24%	-33%	27%	-1%	-
QoQ വായ്പ വിതരണ വളർച്ചാ നിരക്ക് %	39,045	39,836	39,645	39,971	41,095	-
ഇന്ത്യ മുഴുവനായുള്ള എ.ടി.എസ് (₹)	-	2%	-0.5%	0.8%	3%	-



- 30k-40k ടിക്കറ്റ് വലുപ്പ വിഭാഗത്തിന് കീഴിൽ ഏറ്റവും കൂടുതൽ വായ്പകൾ ഇഷ്യൂ ചെയ്യുന്നത് OND' -22ലാണ്.
- ATS OND' -21ൽ നിന്ന് OND' -22ലെത്തുമ്പോൾ %5 വർദ്ധിച്ചു. ഉയർന്നതാണ്.

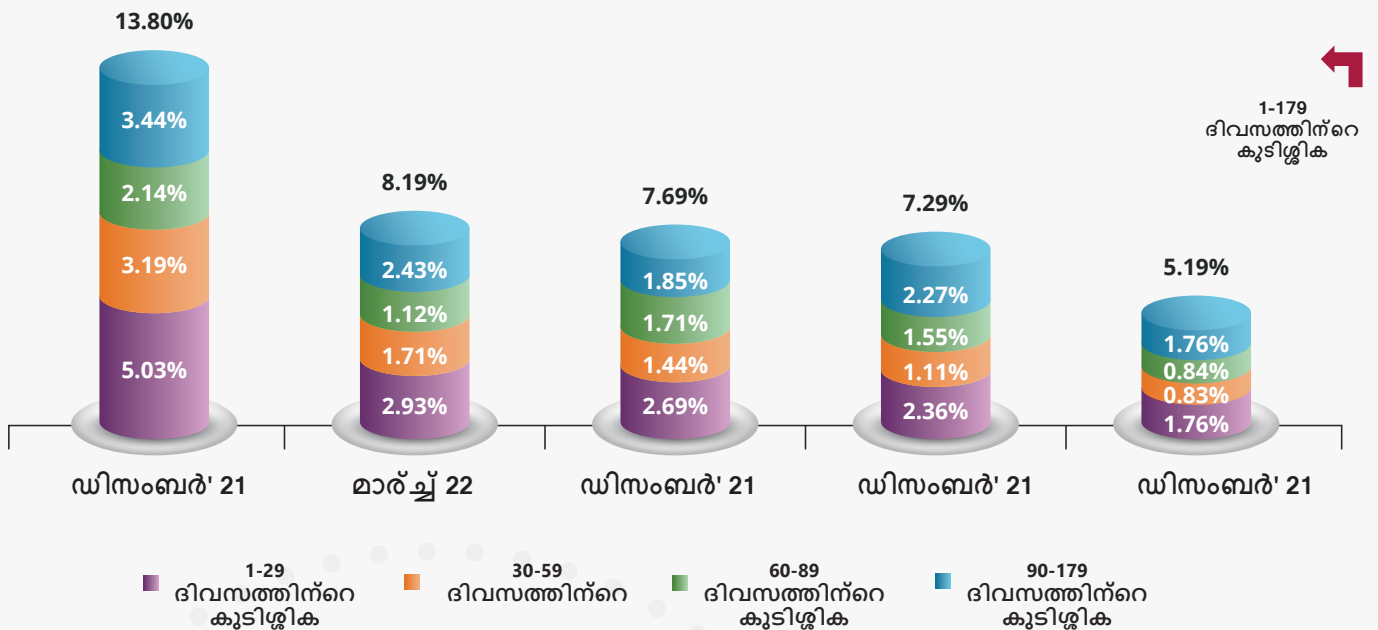


വ്യവസായ  
റിസ്ക്  
പ്രൊഫൈൽ

# ഡെലിക്വെൻസി പ്രവണതകൾ

ദിവസങ്ങളുടെ എണ്ണത്തിലുള്ള ഡെലിക്വെൻസി കുടിശ്ശിക

റിപ്പോർട്ട് ചെയ്യുന്ന പാദം	1-29 ദിവസത്തിന്റേ കുടിശ്ശിക	30-59 ദിവസത്തിന്റേ	60-89 ദിവസത്തിന്റേ കുടിശ്ശിക	90-179 ദിവസത്തിന്റേ കുടിശ്ശിക	1-179 ദിവസത്തിന്റേ കുടിശ്ശിക
ഡിസംബർ'21	5.03%	3.19%	2.14%	3.44%	13.80%
മാർച്ച്' 22	2.93%	1.71%	1.12%	2.43%	8.19%
ജൂൺ 22	2.69%	1.44%	1.71%	1.85%	7.69%
സെപ്റ്റംബർ' 22	2.36%	1.11%	1.55%	2.27%	7.29%
ഡിസംബർ' 22	1.76%	0.83%	0.84%	1.76%	5.19%



- മുൻ പാദങ്ങളെ അപേക്ഷിച്ച് 2022 ഡിസംബറിൽ എല്ലാ ഡെലിക്വെൻസി ബക്കറ്റുകളും കുറഞ്ഞു.
- 2021 ഡിസംബറിനെ അപേക്ഷിച്ച് 2022 ഡിസംബറിൽ +90 ഡെലിക്വെൻസി 168bps കുറഞ്ഞു.

**EQUIFAX**<sup>®</sup>

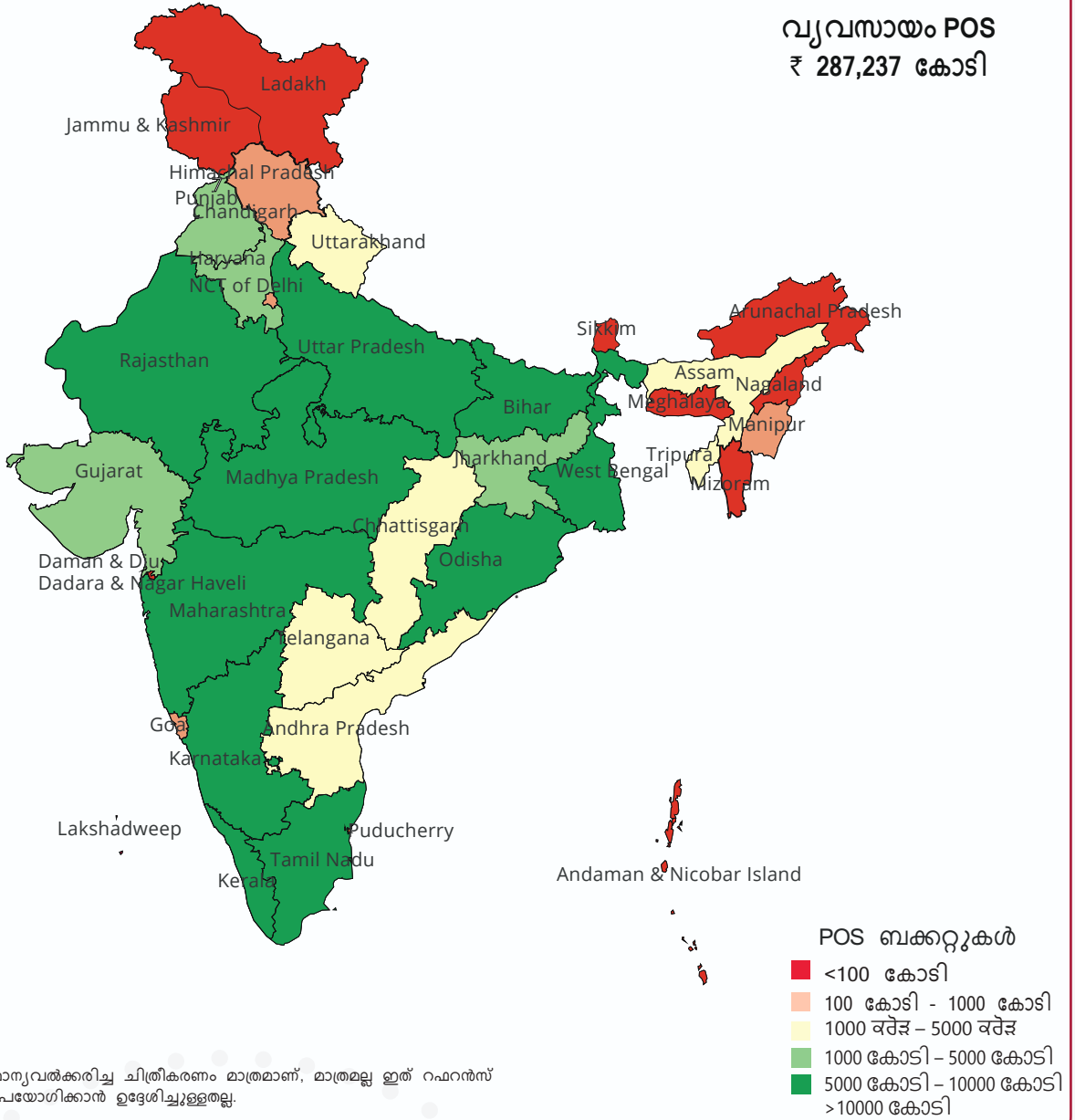
ഭൂമിശാസ്ത്രപരമായ  
എക്സ്‌പോഷർ

**EQUIFAX**<sup>®</sup> | *powering* the world with *knowledge*<sup>™</sup>

# സംസ്ഥാനം/കേന്ദ്രഭരണപ്രദേശം അടിസ്ഥാനത്തിലുള്ള പോർട്ട്ഫോളിയോ കുടിശ്ശിക

31 ഡിസംബർ 2022 കാലയളവിൽ

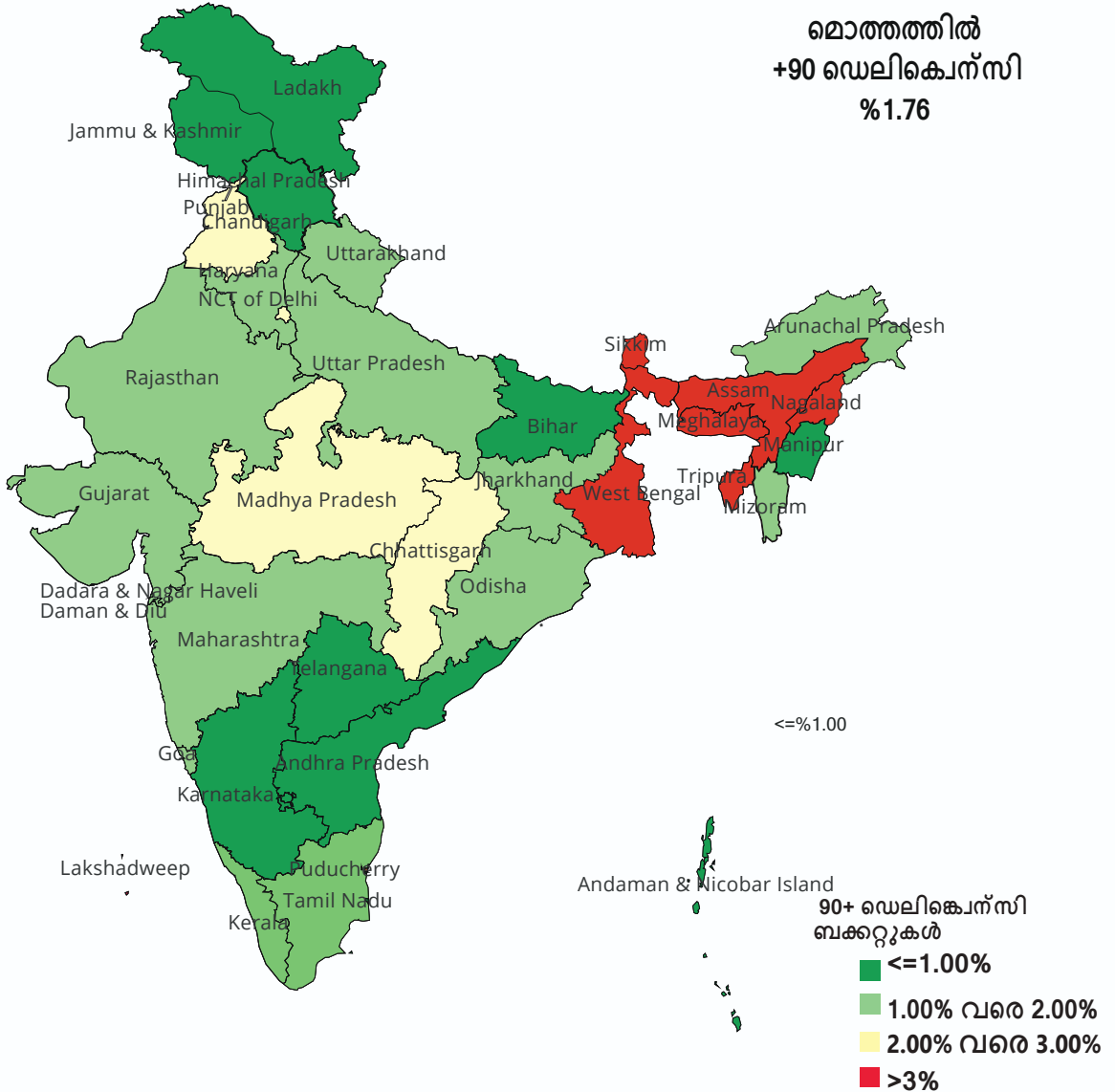
വ്യവസായം POS  
₹ 287,237 കോടി



- മികച്ച 10 സംസ്ഥാനങ്ങൾ പോർട്ട്ഫോളിയോ കുടിശ്ശികയിലേക്ക് %84 സംഭാവന ചെയ്യുന്നു.
- 41,441 കോടി രൂപയുടെ പോർട്ട്ഫോളിയോ കുടിശ്ശികയുമായി ബിഹാർ മുനിസിപ്പാലിറ്റികളും മൊത്തം പോർട്ട്ഫോളിയോ കുടിശ്ശികയിലേക്ക് %14 സംഭാവന നൽകുകയും ചെയ്യുന്നു.
- 2022 ഡിസംബർ 31 ലെ കണക്കനുസരിച്ച് ബിഹാർ, തമിഴ്നാട്, ഉത്തർപ്രദേശ്, കർണാടക, പശ്ചിമ ബംഗാൾ എന്നിവയാണ് മികച്ച 5 സംസ്ഥാനങ്ങൾ.

# സംസ്ഥാനം/കേന്ദ്രഭരണപ്രദേശം അടിസ്ഥാനത്തിലുള്ള +90 ഡെലിക്വെൻസി

## 31 ഡിസംബർ 2022 കാലയളവിൽ



ഈ മാപ്പ് ഒരു സാമാന്യവൽക്കരിച്ച ചിത്രീകരണം മാത്രമാണ്. മാത്രമല്ല ഇത് റഫറൻസ് ആവശ്യത്തിനായി ഉപയോഗിക്കാൻ ഉദ്ദേശിച്ചുള്ളതല്ല.

- മുൻനിര 5 സംസ്ഥാനങ്ങളിലെ +90 ഡെലിക്വെൻസി ഇപ്രകാരമാണ്: ബീഹാർ : %0.92, തമിഴ്നാട് : %1.13, ഉത്തർപ്രദേശ് : %1.01 കർണാടക: %0.69, പശ്ചിമ ബംഗാൾ: %4.62.
- പശ്ചിമ ബംഗാളിന്റെ +90 ഡെലിക്വെൻസി വ്യവസായ ഡെലിക്വെൻസിയായ %1.76 നേക്കാൾ കൂടുതലാണ്.



**EQUIFAX**<sup>®</sup>



അഭിവൃദ്ധനീയ  
ജില്ലകൾ

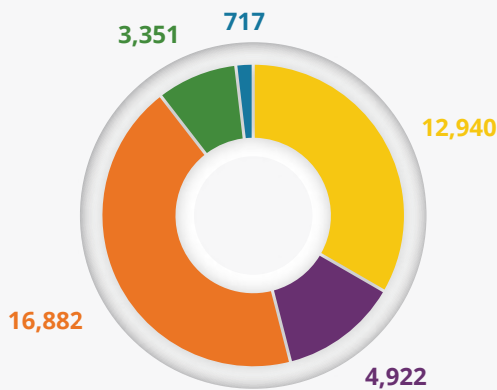
# അഭിലാഷണീയ ജില്ലകൾ

## ഡിസംബർ 2022 അവലോകനം

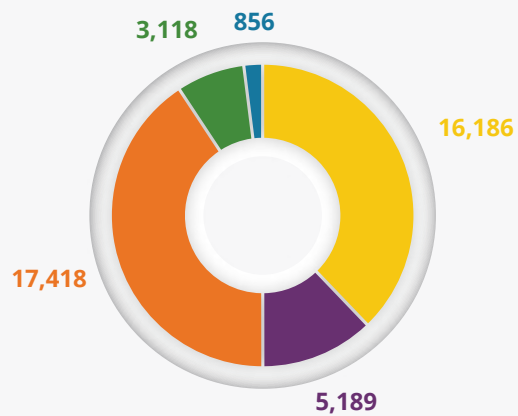
അഭിലാഷണീയ ജില്ലകളുടെ വളർച്ച സവിശേഷങ്ങൾ	31 സെന്റ് ഡിസംബർ 2021	31 സെന്റ് ഡിസംബർ 2022	വളർച്ച %
സജീവ ബോറോവർ പെനിട്രേഷൻ (₹000)	8,618	10,400	21%
ധനവ്യയംചെയ്ത തുക (കോടിയിൽ)	34,266*	42,767**	25%
സജീവ വായ്പകളു് (₹000)	13,363	15,334	15%
പോർട്ട്ഫോളിയോ കുടിശ്ശിക (₹കോടിയിൽ)	31,918	38,812	22%
30+ ഡെലിക്വെൻസി	6.87%	2.76%	-
30+ ഡെലിക്വെൻസി	2.70%	1.43%	-

- 2022 ഡിസംബർ 31-ന് ആസ്പിരേഷൻ ജില്ലകൾക്കുള്ള പോർട്ട്ഫോളിയോ കുടിശ്ശിക 38,812 കോടി രൂപയാണ്. ഇത് 2021 ഡിസംബർ മുതൽ 2022 ഡിസംബർ വരെ 22% വളർച്ച നേടി.
- ആസ്പിരേഷൻ ജില്ലകളിൽ സജീവമായ കടം വാങ്ങുന്നവരുടെ എണ്ണം വർദ്ധിച്ചു. 2021 ഡിസംബർ മുതൽ 15% വരെ ഡിസംബർ 2022.
- 42,767 കോടി രൂപയുടെ വായ്പകൾ വിതരണം ചെയ്തു. ഇൻ അഭിലാഷം 2022 ജനുവരി മുതൽ 2022 ഡിസംബർ വരെയുള്ള ജില്ലകൾ.
- 30+ ഒപ്പം 90+ കുറ്റം യുടെ ബാങ്കുകളും - എസ്എഫ്ബികൾ ആകുന്നു. ഉയർന്നത് അധികം ടി മൊത്തത്തിലുള്ള കുറ്റം യുടെ അഭിലാഷം ജില്ലകൾ.

പോർട്ട്ഫോളിയോ (₹കോടി)

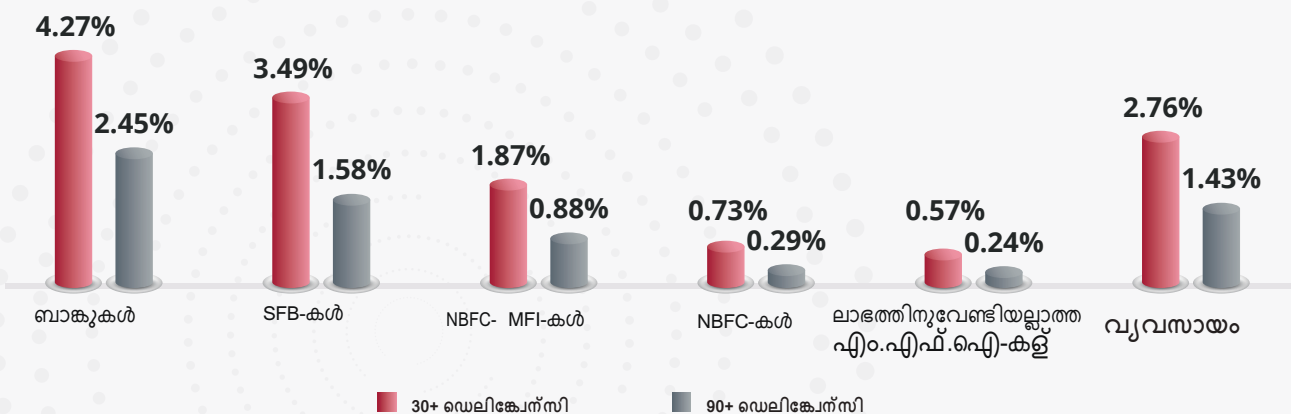


വ്യയം ചെയ്ത തുക (₹കോടി) - ജനുവരി 22 മുതൽ ഡിസംബർ 22 വരെ



■ ബാങ്കുകൾ 
 ■ SFB-കൾ 
 ■ NBFC- MFI-കൾ 
 ■ NBFC-കൾ 
 ■ ലാഭത്തിനുവേണ്ടിയല്ലാത്ത എം.എഫ്.ഐ-കളു്

30+, 90+ POS ഡെലിക്വെൻസി ലെൻഡർ വിഭാഗം തിരിച്ച്

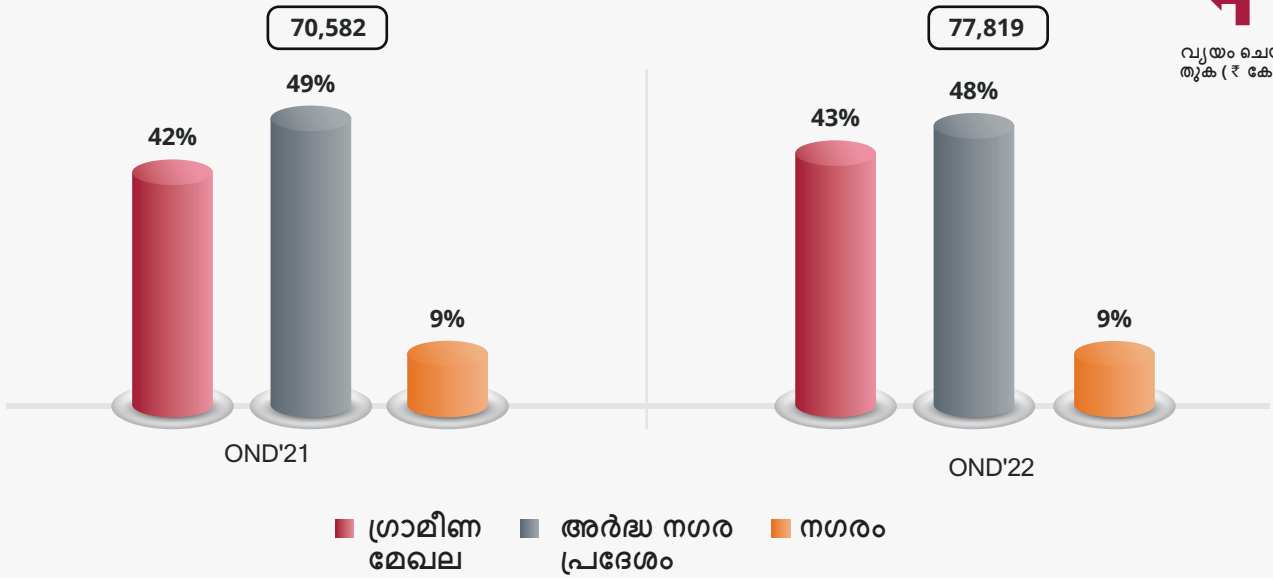


**EQUIFAX**<sup>®</sup>

പ്രാദേശികാടി  
സ്ഥാനത്തിലുള്ള  
പ്രകടനം

# പ്രാദേശിക ധനവ്യയ അവലോകനം - ഡിസംബർ 2022

വ്യയം ചെയ്ത തുക പ്രകാരം % വിഹിത പ്രവണതകള്



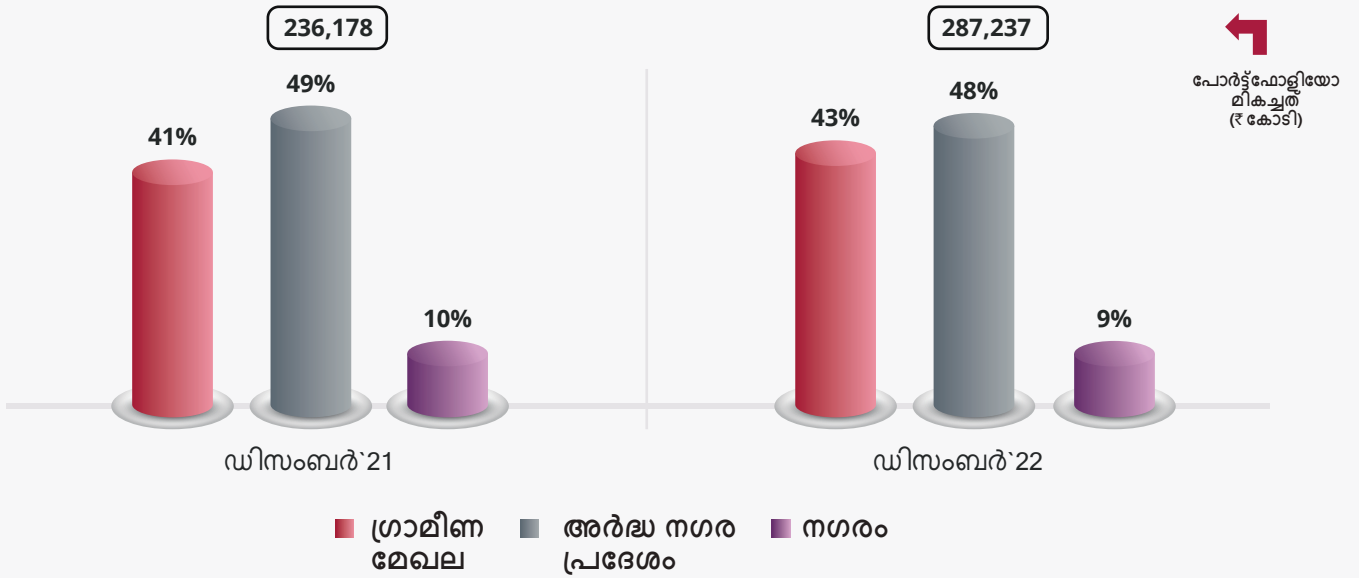
വ്യയം ചെയ്ത തുക (₹ കോടി)

- %14 വിതരണ മൂല്യത്തിന്റെ കാര്യത്തിൽ ഗ്രാമീണ മേഖല ഏറ്റവും ഉയർന്ന Y-o-Y വളർച്ച രേഖപ്പെടുത്തി.
- ഗ്രാമീണ മേഖലയ്ക്ക് ശേഷം, അൻല നഗര പ്രദേശം വിതരണ മൂല്യത്തിന്റെ കാര്യത്തിൽ %8 നല്ല Y-o-Y വളർച്ച ബുക്ക് ചെയ്തിട്ടുണ്ട്.

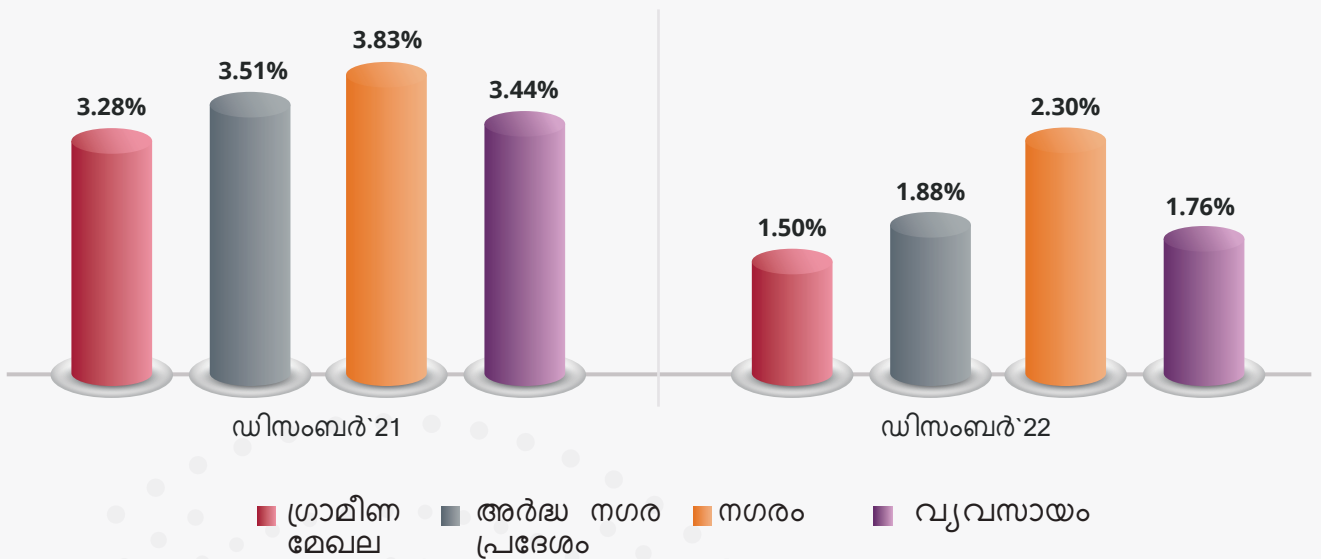
# പ്രാദേശിക പ്രകടനം

## 31 ഡിസംബർ 2022 കാലയളവിൽ

പോർട്ട്ഫോളിയോ കുടിശ്ശിക പ്രകാരം % വിഹിത പ്രവണതകള്



90+ ഡെലിക്വെൻസി



- പോർട്ട്ഫോളിയോ കുടിശ്ശികയുടെ അടിസ്ഥാനത്തിൽ ഗ്രാമീണ മേഖല %26 ഉയർന്ന Y-o-Y വളർച്ച രേഖപ്പെടുത്തി.
- 2021 ഡിസംബറിനെ അപേക്ഷിച്ച് 2022 ഡിസംബറിൽ എല്ലാ മേഖലകളിലെയും +90 ഡെലിക്വെൻസി കുറഞ്ഞു.
- ഗ്രാമപ്രദേശങ്ങളിലാണ് ഏറ്റവും കുറവ് +90 ഡെലിക്വെൻസിയുള്ളത്.
- നഗര, അർദ്ധ-നഗര മേഖലകളിൽ 2022 ഡിസംബറിലെ വ്യവസായത്തേക്കാൾ +90 ഡെലിക്വെൻസി കൂടുതലാണ്.

# SIDBI യെ കുറിച്ച്

സ്മാള് ഇന്റസ്ട്രീസ് ഡെവലപ്മെന്റ് ബാങ്ക് ഓഫ് ഇന്ത്യ 1990-ൽ പാർലമെന്റിന്റെ നിയമപ്രകാരം സ്ഥാപിതമായി. സൂക്ഷ്മ, ചെറുകിട, ഇടത്തരം സംരംഭങ്ങളുടെ (എംഎസ്എംഇ) പ്രോത്സാഹനം, ധനസഹായം, വികസനം എന്നിവയ്ക്കുള്ളൊരു ട്രിപ്പിൾ അജണ്ട നടപ്പിലാക്കുന്നതിനുള്ള പ്രധാന ധനകാര്യ സ്ഥാപനമായി പ്രവർത്തിക്കാൻ SIDBI നിർബന്ധിതമാണ്. കൂടാതെ സമാന പ്രവർത്തനങ്ങളിൽ ഏർപ്പെട്ടിരിക്കുന്ന വിവിധ സ്ഥാപനങ്ങളുടെ പ്രവർത്തനങ്ങളുടെ ഏകോപനം. വർഷങ്ങളായി, അതിന്റെ വിവിധ സാമ്പത്തിക, വികസന നടപടികളിലൂടെ, സമൂഹത്തിന്റെ വിവിധ തലങ്ങളിലുള്ള ആളുകളുടെ ജീവിതവുമായി ബാങ്കിന് ഇടപെടാൻ സാധിച്ചു, മുഴുവൻ MSME സ്പെക്ട്രത്തിലുമുള്ള സംരംഭങ്ങളെ സാധിനിക്കുകയും MSME വ്യവസ്ഥയിലെ നിരവധി വിശ്വസനീയമായ സ്ഥാപനങ്ങളുമായി ഇടപഴകുകയും ചെയ്തു.

വിഷൻ 2.0 പ്രകാരം, എംഎസ്എംഇ മേഖലയിലെ ഇൻഫർമേഷൻ അസമമിതി പരിഹരിക്കുന്നതിന് എംഎസ്എംഇ പൾസ്, എംഎസ്ഇ വികാരങ്ങളും അഭിലാഷങ്ങളും, ഇൻഡസ്ട്രി സ്പോട്ട്ലൈറ്റ്, ഇൻഡസ്ട്രി സ്പോട്ട്ലൈറ്റ്, ഇൻഡസ്ട്രി പെൻഡേഴ്സ്, എഫ്ഇഐടെക് പെൻഡേഴ്സ് എന്നിവയെക്കുറിച്ചുള്ള സമഗ്രമായ റിപ്പോർട്ട് എന്നിവയ്ക്കായി എംഎസ്എംഇ പൾസ്, ക്രിസെഡ് എക്സ് തുടങ്ങിയ വിവിധ സംരംഭങ്ങൾക്ക് മൈക്രോഫിനാൻസ് പൾസിന് പുറമെ ഫിൻടെക് വായ്പാ വിഭാഗത്തെക്കുറിച്ചുള്ള ക്രെഡിറ്റ് ഡാറ്റ ഇൻസൈറ്റിന് മുന്നേറ്റം കുറിച്ചു.

## മൈക്രോഫിനാൻസ് മേഖലയിൽ SIDBI-യുടെ ഇടം

മൈക്രോഫിനാൻസ് പ്രസ്ഥാനത്തെ പിന്തുണക്കുന്നതിലൂടെ എല്ലാവരെയും ഉൾക്കൊള്ളുന്ന ധനകാര്യ അജണ്ട മുന്നോട്ട് കൊണ്ടുപോകാൻ SIDBI പുതിയ പാത വെട്ടിത്തെളിക്കാൻ പങ്കുവഹിച്ചു. SIDBI-യുടെ മൈക്രോഫിനാൻസ് സംരംഭങ്ങൾക്ക് കീഴിൽ 2022 മാർച്ച് 31 വരെ വിതരണം ചെയ്ത സഞ്ചിത സഹായം ഏകദേശം 4.83 കോടി പാവപ്പെട്ട ഉപഭോക്താക്കൾക്ക് പ്രയോജനം ചെയ്യുന്ന 23,460 കോടി രൂപയായി എംഎഫ്ഐകൾക്കുള്ള കടവും ഇക്വിറ്റി പിന്തുണയും ഈ സ്ഥാപനങ്ങൾക്കുള്ള ശേഷി വർദ്ധിപ്പിക്കുന്നതിനുള്ള പിന്തുണയും കോർപ്പറേറ്റ് ഭരണ സംസ്കാരം ഉൾക്കൊള്ളുന്നതും കമ്പ്യൂട്ടർ അസസ്മെന്റ് ടൂളുകൾ മുതലായവയെ പിന്തുണയ്ക്കുന്നതിലൂടെയും നന്നായി പൂർത്തീകരിക്കുന്നു. മൈക്രോഫിനാൻസ് വ്യവസായത്തെ ദുർബലമായ തുടക്കത്തിൽ നിന്ന് ഒരു സമ്പൂർണ്ണ വ്യവസായ വിഭാഗത്തിലേക്ക് കൈപിടിച്ചുയർത്തുന്നതിന് പുറമെ, തങ്ങളുടെ 8 പങ്കാളികളായ MFI-കൾ SFB/ യൂണിവേഴ്സൽ ബാങ്കുകളിലേക്ക് മാറുന്നതിൽ അവസാനിക്കുന്നു. മൈക്രോ ലെൻഡിംഗിലെ ഒരു പാത്ത് ബ്രേക്കിംഗ് സംരംഭം, മാർക്കറ്റ് നിരക്കുകളേക്കാൾ ഗണ്യമായി കുറഞ്ഞ പലിശ നിരക്കിൽ SIDBI-യിൽ നിന്ന് പ്രകാശിത ക്രമീകരണങ്ങളിലൂടെ) നേരിട്ട് ചെറിയ വായ്പകൾ ലഭ്യമാക്കുക എന്നതാണ്. പ്രയാസ് എന്ന് പേരിട്ടിരിക്കുന്ന ഈ സംരംഭത്തിന് കീഴിൽ, പിരമിഡിന്റെ താഴെയുള്ള മൈക്രോ കടം വാങ്ങുന്നവർക്ക് 0.50 ലക്ഷം മുതൽ 5 ലക്ഷം വരെയുള്ള ചെറിയ ടിക്കറ്റ് സൈസ് വായ്പകൾ, പങ്കാളിത്ത മാതൃകയിലുള്ള മാർക്കറ്റ് നിരക്കുകളേക്കാൾ താരതമ്യേന കുറഞ്ഞ പലിശ നിരക്കിൽ ബാങ്ക് നൽകുന്നു.

## ഇക്വിഫാക്സ്

Equifax-ൽ (NYSE: EFX), അറിവ് പുരോഗതിയിലേക്ക് നയിക്കുമെന്ന് ഞങ്ങൾ വിശ്വസിക്കുന്നു. ഒരു ആഗോള ഡാറ്റ, അനലിറ്റിക്സ്, ടെക്നോളജി കമ്പനി എന്ന നിലയിൽ, സാമ്പത്തിക സ്ഥാപനങ്ങൾ, കമ്പനികൾ, ജീവനക്കാർ, സർക്കാർ ഏജൻസികൾ എന്നിവരെ കൂടുതൽ ആത്മവിശ്വാസത്തോടെ നിർണായക തീരുമാനങ്ങൾ എടുക്കാൻ സഹായിക്കുന്നതിലൂടെ ആഗോള സമ്പദ്വ്യവസ്ഥയിൽ ഞങ്ങൾ ഒരു പ്രധാന പങ്ക് വഹിക്കുന്നു. വ്യത്യസ്ത ഡാറ്റ, അനലിറ്റിക്സ്, ക്ലൗഡ് ടെക്നോളജി എന്നിവയുടെ ഞങ്ങളുടെ അതുല്യമായ സംയോജനം ആളുകളെ മുന്നോട്ട് കൊണ്ടുപോകുന്നതിനുള്ള പവർ തീരുമാനങ്ങളിലേക്കുള്ള ഉൾക്കാഴ്ചകളെ നയിക്കുന്നു. അറ്റ്ലാന്റ് ആസ്ഥാനമാക്കി ലോകമെമ്പാടുമുള്ള 11,000-ത്തിലധികം ജീവനക്കാരുടെ പിന്തുണയോടെ, ഇക്വിഫാക്സ് വടക്കേ അമേരിക്ക, മധ്യ, തെക്കേ അമേരിക്ക, യൂറോപ്പ്, ഏഷ്യാ പസഫിക് മേഖല എന്നിവിടങ്ങളിൽ 25 രാജ്യങ്ങളിൽ പ്രവർത്തിക്കുകയോ നിക്ഷേപം നടത്തുകയോ ചെയ്യുന്നു. കൂടുതൽ വിവരങ്ങൾക്ക്, Equifax.com സന്ദർശിക്കുക..

### ബാധ്യതാനിരാകരണം

ഇക്വിഫാക്സ് ക്രെഡിറ്റ് ഇൻഫർമേഷൻ സർവീസസ് പ്രൈവറ്റ് ലിമിറ്റഡ് (ഇക്വിഫാക്സ്) ആണ് മൈക്രോഫിനാൻസ് പൾസ് (റിപ്പോർട്ട്) തയ്യാറാക്കിയത്. റിപ്പോർട്ട് ആക്സസ് ചെയ്യുന്നതിലൂടെയും ഉപയോഗിക്കുന്നതിലൂടെയും, അത്തരം ഉപയോഗം ഈ ബാധ്യതാനിരാകരണത്തിന് വിധേയമാണെന്ന് ഉപയോക്താവ് ശരിവെക്കുകയും അംഗീകരിക്കുകയും ചെയ്യുന്നു. 2022 ഡിസംബർ വരെ ഇക്വിഫാക്സിലെ അംഗങ്ങളായ മൈക്രോഫിനാൻസ് സ്ഥാപനങ്ങൾ ഗണ്യമായി നൽകിയ വിവരങ്ങളുടെ ശേഖരത്തെ അടിസ്ഥാനമാക്കിയുള്ളതാണ് ഈ റിപ്പോർട്ട്. റിപ്പോർട്ട് തയ്യാറാക്കുന്നതിൽ Equifax ന്യായമായ ശ്രമം ചെലുത്തുന്നുണ്ടെങ്കിലും, മൈക്രോഫിനാൻസ് സ്ഥാപനങ്ങൾ സമർപ്പിച്ച കൃത്യമല്ലാത്തതോ അപര്യാപ്തമായതോ ആയ വിവരങ്ങൾ മൂലമുണ്ടാകുന്ന കൃത്യത, പിശകുകൾ കൂടാതെ/അല്ലെങ്കിൽ ഒഴിവാക്കലുകൾ എന്നിവയ്ക്ക് അത് ഉത്തരവാദിയായിരിക്കില്ല. കൂടാതെ, റിപ്പോർട്ടിലെ വിവരങ്ങളുടെ പര്യാപ്തതയോ പൂർണ്ണതയോ കൂടാതെ/അല്ലെങ്കിൽ ഏതെങ്കിലും പ്രത്യേക ഉദ്ദേശ്യങ്ങൾക്കായുള്ള അതിന്റെ അനുയോജ്യതയോ ഇക്വിഫാക്സ് ഉറപ്പുനൽകുന്നില്ല, കൂടാതെ റിപ്പോർട്ടിലെ ഏതെങ്കിലും ആക്സസ് അല്ലെങ്കിൽ ആശ്രയതപത്തിന് Equifax ഉത്തരവാദിയല്ല കൂടാതെ അത്തരം എല്ലാ ബാധ്യതകളും Equifax വ്യക്തമായി നിരാകരിക്കുന്നു. ഈ റിപ്പോർട്ട് (i) വായ്പ നൽകാനോ നൽകാതിരിക്കാനോ (ii) ബന്ധപ്പെട്ട വ്യക്തിയുമായി ഏതെങ്കിലും സാമ്പത്തിക ഇടപാടിൽ ഏർപ്പെടാനോ അല്ലെങ്കിൽ ഏർപ്പെടുത്തിക്കാനോ ഉള്ള ഏതെങ്കിലും അപേക്ഷ, ഉൽപ്പന്നം അല്ലെങ്കിൽ ഇക്വിഫാക്സിന്റെ ഏതെങ്കിലും ശുപാർശകൾ നിരസിക്കാനോ നിരസിക്കാനോ സ്വീകരിക്കാനോ ഉള്ള ശുപാർശയല്ല. സ്ഥാപനം. റിപ്പോർട്ടിൽ അടങ്ങിയിരിക്കുന്ന വിവരങ്ങൾ ഉപദേശം നൽകുന്നില്ല, ഈ റിപ്പോർട്ടിൽ അടങ്ങിയിരിക്കുന്ന വിവരങ്ങളെ അടിസ്ഥാനമാക്കി ഏതെങ്കിലും തീരുമാനമെടുക്കുന്നതിന് മുമ്പ് ഉപയോക്താവ് അവരുടെ അഭിപ്രായത്തിൽ വിവേകത്തോടെയുള്ള ആവശ്യമായ എല്ലാ വിശകലനങ്ങളും നടത്തണം. ക്രെഡിറ്റ് ഇൻഫർമേഷൻ കമ്പനികൾ (റെഗുലേഷൻ) ആക്റ്റ് 2005, ക്രെഡിറ്റ് ഇൻഫർമേഷൻ കമ്പനികൾ റെഗുലേഷൻ, 2006, ക്രെഡിറ്റ് ഇൻഫർമേഷൻ കമ്പനിസ് റൂൾസ്, 2006 എന്നിവയുടെ വ്യവസ്ഥകൾ അനുസരിച്ചാണ് റിപ്പോർട്ടിന്റെ ഉപയോഗം നിയന്ത്രിക്കുന്നത്. മുൻകൂർ അനുമതികളില്ലാതെ, റിപ്പോർട്ടിന്റെ ഒരു ഭാഗവും പകർത്താനോ,

## ബന്ധപ്പെടേണ്ട വിശദാംശങ്ങൾ

ഇക്വിഫാക്സ് ക്രെഡിറ്റ് ഇൻഫർമേഷൻ സർവീസസ് പ്രൈവറ്റ് ലിമിറ്റഡ്

യൂണിറ്റ് നമ്പർ 931, മൂന്നാം നില, കെട്ടിട നമ്പർ 9, സോളിറ്റിയർ കോർപ്പറേറ്റ് പാർക്ക്, അന്വേരി ഘട്കോപ്പർ ലിങ് റോഡ്, അന്വേരി (ഈസ്റ്റ്), മുംബൈ - 400 093

ടോൾ ഫ്രീ നമ്പർ: 1800 2093247  
ecissupport@equifax.com

സ്ഥാപന ഇൻസ്ട്രിംഗ് ഡെവലപ്മെന്റ് ബാങ്ക് ഓഫ് ഇന്ത്യ

സ്ഥാപനം ഭവൻ, പ്ലോട്ട് നമ്പർ. C-11, 'G' ബ്ലോക്ക്, ബാനൂർ കുർള കോംപ്ലക്സ്, ബാനൂർ (ഈസ്റ്റ്), മുംബൈ - 400 051 മഹാരാഷ്ട്ര

ടോൾ ഫ്രീ നമ്പർ: 1800 226753  
www.sidbi.in/en

