

# মাইক্রোফিন্যান্স

## পালস রিপোর্ট

VOL XVII – সেপ্টেম্বর 2023



# বিলেখনাক্ষক পরিচিতি

## ইকুইফ্যাক্স

কিরণ সমুদ্রলা

হেড-ডেটা অ্যানালিটিক্স

[kiran.samudrala@equifax.com](mailto:kiran.samudrala@equifax.com)

শ্রুতি জোশী

হেড - ইনসাইটস এন্ড অ্যানালিটিক্স

[shruti.joshi@equifax.com](mailto:shruti.joshi@equifax.com)

বন্দনা পাঞ্চাল

অ্যাসোসিয়েট ম্যানেজার - ইনসাইটস এন্ড

অ্যানালিটিক্স

[vandana.panchal@equifax.com](mailto:vandana.panchal@equifax.com)

রীমা পাসওয়ান

ডেটা সায়েন্টিস্ট - ইনসাইটস এন্ড

অ্যানালিটিক্স

[reema.paswan@equifax.com](mailto:reema.paswan@equifax.com)

## সিডবি (SIDBI)

সঞ্জয় জৈন

CGM-ERDAV

[erdav@sidbi.in](mailto:erdav@sidbi.in)

চান্দ কুরেল

GM-ERDAV

[erdav@sidbi.in](mailto:erdav@sidbi.in)

গিংসুয়ামুঙ্গ হাংসু

AGM-ERDAV

[erdav@sidbi.in](mailto:erdav@sidbi.in)

সোহম নাগ

AGM-ERDAV

[erdav@sidbi.in](mailto:erdav@sidbi.in)

দিবিক সাহানি

ম্যানেজার-ERDAV

[erdav@sidbi.in](mailto:erdav@sidbi.in)

বন্দিতা শ্রীবাস্তব

AM-ERDAV

[erdav@sidbi.in](mailto:erdav@sidbi.in)

# ইনডেক্স

নির্বাহী সারসংক্ষেপ

04

সংক্ষিপ্ত রূপ এবং শব্দকোষ

05

ক্ষুদ্রাঞ্চল শিল্পের সংক্ষিপ্ত বিবরণ

06

বিতরণ প্রবণতা

09

শিল্পে ঝুঁকির প্রোফাইল

12

উচ্চাকাঙ্ক্ষী জেলাগুলি

14

জোনাল ট্রেন্ডস

16





# নির্বাহী সারসংক্ষেপ

MFI পালস রিপোর্টের 17 তম সংস্করণে স্বাগতম। এটি 31 মার্চ, 2023 পর্যন্ত বিভাগে জমা দেওয়া ডেটার উপর ভিত্তি করে তৈরি করা হয়েছে।

31 মার্চ, 2023 পর্যন্ত, মাইক্রোফাইন্যান্স শিল্পের পোর্টফোলিও ব্যালেন্স হল 31,908 কোটি টাকা। মাইক্রোফাইন্যান্স শিল্প মার্চ 2022 এর তুলনায় 2023 সালের মার্চ মাসে 22% বার্ষিক বৃদ্ধি রেকর্ড করেছে। পোর্টফোলিও ব্যালেন্সে সবচেয়ে বেশি অবদান রাখে NBFC-MFIs। 2022 সালের মার্চ মাসের তুলনায় মার্চ 2023-এ 1-179 দিনের আগের বকেয়া 481 bps কমেছে।

অর্থের পরিপ্রেক্ষিতে বিতরণ 16% বৃদ্ধি পেয়েছে আবার বিতরণ করা ঋণের সংখ্যা JFM'23-তে JFM'22 এর তুলনায় 6% বৃদ্ধি পেয়েছে। বেশিরভাগ ঋণ 40k-50k টিকিটের আকার বিভাগের অধীনে বিতরণ করা হয় এবং এই বিভাগে সর্বোচ্চ বার্ষিক 67% বৃদ্ধি পেয়েছে।

31 মার্চ, 2023 পর্যন্ত, উচ্চাকাঙ্ক্ষী জেলাগুলি মোট পোর্টফোলিও ব্যালেন্সের 14% জন্য দায়ী। ব্যয়ের পরিপ্রেক্ষিতে, উচ্চাকাঙ্ক্ষী জেলাগুলি FY21-22 থেকে FY22-23 পর্যন্ত 31% বৃদ্ধি পেয়েছে।

এই সংস্করণটিতে, আমরা জোন দ্বারা প্রবণতা ফোকাস করা হরবো। JFM'23-এ, পূর্বাঞ্চল ব্যয়ের দিক থেকে এগিয়ে রয়েছে। দক্ষিণ অঞ্চল JFM'22 থেকে JFM'23 পর্যন্ত ইতিবাচক প্রবৃদ্ধি অর্জন করেছে। সমস্ত অঞ্চল জুড়ে, NBFC-MFIs ঋণ বিতরণে ইতিবাচক বৃদ্ধি দেখিয়েছে।

দ্রষ্টব্য: MFI সেগমেন্টে প্রতিটি ঋণদাতা জুড়ে প্রায় ~6 বিলিয়ন অনন্য লাইভ ঋণগ্রহীতা রয়েছে। এটি অনন্য গ্রাহকের সংখ্যার পার্থক্য SFB, ব্যাঙ্ক, NBFC-MFI, NBFC এবং অলাভজনক MFIগুলির সাথে গ্রাহকদের একাধিক সম্পর্কের দরুন তৈরি হয়।

## সংক্ষিপ্ত রূপ এবং শব্দকোষ

- ATS (গড় টিকিটের আকার) = বিতরণকৃত পরিমাণ / ঋণের সংখ্যা
- DPD= ডে পাস্ট ডিউ
- লাইভ POS বা ঋণগ্রহীতা বা সক্রিয় ঋণ = 0 থেকে 179 DPD + নতুন অ্যাকাউন্ট + কারেন্ট অ্যাকাউন্ট
- MFI= ক্ষুদ্রঋণ প্রতিষ্ঠান
- POS= বকেয়া পোর্টফোলিও
- UT= কেন্দ্রশাসিত অঞ্চল
- মানব উন্নয়ন সূচকের উন্নতির জন্য 2018 সালের জানুয়ারিতে ভারত সরকার নীতি আয়োগ দ্বারা উচ্চাকাঙ্ক্ষী জেলাগুলি বা অ্যাসপিরেশন ডিস্ট্রিক্টস (AD) - স্বাস্থ্য ও পুষ্টি, শিক্ষা, কৃষি এবং জলের মতো যৌগিক সূচকগুলির উপর ভিত্তি করে সম্পদ, আর্থিক অন্তর্ভুক্তি, দক্ষতা উন্নয়ন এবং মৌলিক অবকাঠামোকে (বর্তমানে 117টি জেলা) চিহ্নিত করা হয়েছে।
- 1-179 = 1 থেকে 179 DPD/ লাইভ পিওএস
- 1-29 = 1 থেকে 29 DPD/ লাইভ পিওএস
- 30-59 = 30 থেকে 59 DPD/ লাইভ পিওএস
- 60-89 = 60 থেকে 89 DPD/ লাইভ পিওএস
- 90-179 = 90 থেকে 179 DPD/ লাইভ পিওএস
- 30+ খেলাপী = 30-179 DPD/লাইভ পিওএস
- 90+ খেলাপী = 90-179 DPD/লাইভ পিওএস
- JFM'22 = জানুয়ারী 2022 থেকে মার্চ 2022
- AMJ'22 = এপ্রিল 2022 থেকে জুন 2022
- JAS'22 = জুলাই 2022 থেকে সেপ্টেম্বর 2022
- OND'22 = অক্টোবর 2022 থেকে ডিসেম্বর 2022
- JFM'23 = জানুয়ারী 2023 থেকে মার্চ 2023



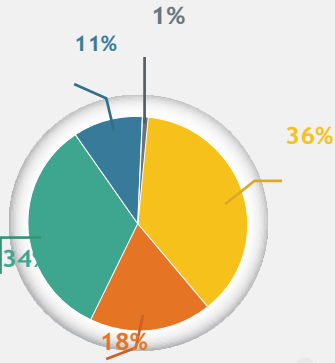
ক্ষুদ্রঋণ  
শিল্পের  
সংক্ষিপ্ত বিবরণ

# ক্ষুদ্রঋণ শিল্পের স্ল্যাপশট

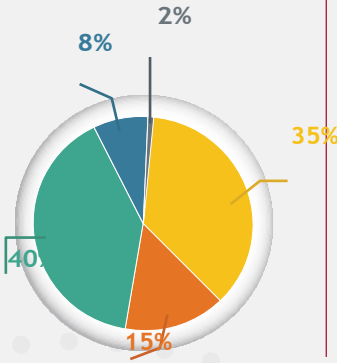
-31শে মার্চ 2022 - এ

31শে মার্চ 2023 তারিখের স্ল্যাপশট	Banks	SFBs	NBFC-MFIs	NBFCs	Not for	মোট শিল্প
সক্রিয় বিদ্যমান ঋণগ্রহীতা (‘000)	27,455	13,485	25,531	8,320	1,160	75,951
সক্রিয় ঋণ (‘000)	40,488	17,024	46,033	9,370	1,421	114,336
পোর্টফোলিও (‘কোটি)	104,984	52,386	129,414	28,850	3,446	319,080
বিতরণকৃত মূল্য (‘কোটি - JFM’ 23)	37,316	16,219	41,779	6,810	878	103,002
গড় টিকিট সাইজ (‘)- JFM’ 23	41,960	49,177	43,193	46,009	32,346	43,616
30+ খেলাপী (POS)	3.03%	2.46%	1.60%	0.98%	1.56%	2.15%
90+ খেলাপী (POS)	1.47%	0.92%	0.92%	0.44%	1.02%	1.06%

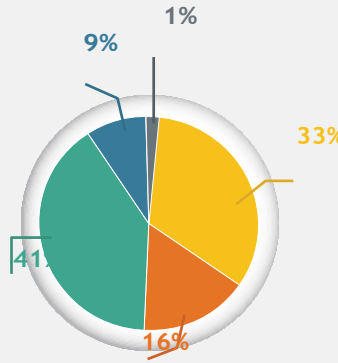
সক্রিয় বিদ্যমান ঋণগ্রহীতা (‘000)



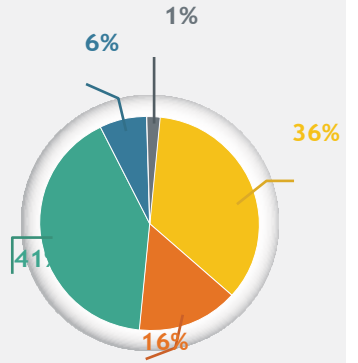
সক্রিয় ঋণ (‘000)



পোর্টফোলিও (‘কোটি)



বিতরণকৃত মূল্য (‘কোটি)- JFM’ 23



Banks

SFBs

NBFC-MFIs

NBFCs

লাভজনক MFIগুলির জন্য নয়

- ◆ 31শে মার্চ 2023 অনুযায়ী MFI শিল্পের বুক সাইজ হল 319,080 কোটি।
- ◆ পোর্টফোলিও বকেয়া এবং বিতরণের ক্ষেত্রে NBFC-MFI-গুলির 41% এর সর্বোচ্চ বাজার শেয়ার রয়েছে।
- ◆ SFB এবং NBFC-এর গড় টিকিটের সাইজ শিল্পের টিকিটের আকারের চাইতে বেশি।
- ◆ ব্যাঙ্ক এবং SFB ছাড়া, সমস্ত ঋণদাতাদের 30+ খেলাপী, শিল্পের 30+ খেলাপীর চাইতে কম।
- ◆ ব্যাঙ্ক ছাড়া সমস্ত ঋণদাতাদের 90+ খেলাপী বা ডিফল্ট শিল্পের 90+ খেলাপী বা ডিফল্টের চেয়ে কম।

**দ্রষ্টব্য:** MFI সেগমেন্টে প্রতিটি ঋণদাতা জুড়ে প্রায় ~6 বিলিয়ন অনন্য লাইভ ঋণগ্রহীতা রয়েছে। এটি অনন্য গ্রাহকের সংখ্যার পার্থক্য SFB, ব্যাঙ্ক, NBFC-MFI, NBFC এবং অলাভজনক MFIগুলির সাথে গ্রাহকদের একাধিক সম্পর্কের দরুন তৈরি হয়।



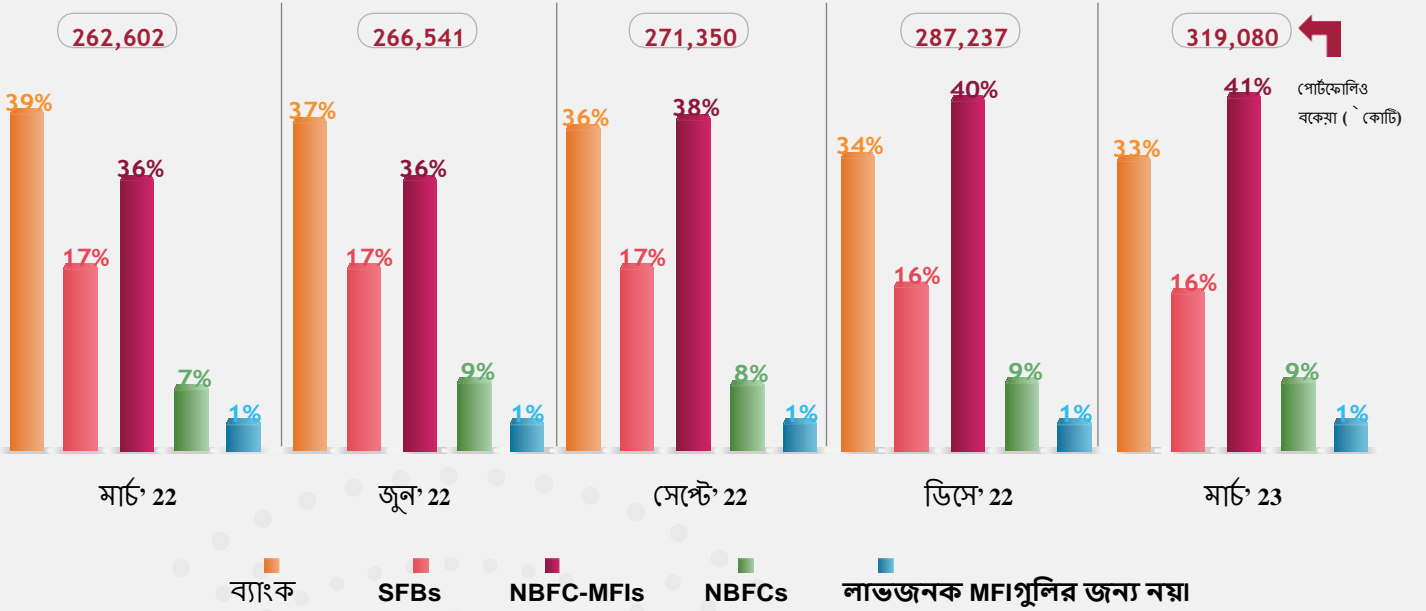
# ক্ষুদ্রঋণ শিল্প

## সংক্ষিপ্ত বিবরণ

গোর্টফোলিও বকেয়া ( কোটি)

বিবরণ	মার্চ '22	জুন '22	সেপ্টে '22	ডিসে '22	মার্চ '23	Y-o-Y বৃদ্ধি%
ব্যাংক	102,032	98,445	98,001	95,923	104,984	3%
SFBs	44,134	44,810	45,046	46,878	52,386	19%
NBFC-MFIs	94,481	95,671	102,129	114,776	129,414	37%
NBFCs	19,155	25,232	23,175	26,506	28,850	51%
লাভজনক MFIগুলির জন্য নয়া	2,800	2,383	2,999	3,154	3,446	23%
মোট শিল্প	262,602	266,541	271,350	287,237	319,080	22%
Q-o-Q ঋণ বিতরণ বৃদ্ধির হার %		1%	2%	6%	11%	

### ঋণদাতার ধরন অনুসারে মার্কেট শেয়ারের প্রবণতা



- ★ মার্চ 2022 থেকে মার্চ 2023 পর্যন্ত মাইক্রোফাইন্যান্স শিল্প ত্রৈমাসিক 22% বৃদ্ধি করেছে এবং ডিসেম্বর 2022 থেকে মার্চ 2023 পর্যন্ত 11% ত্রৈমাসিক বৃদ্ধি করেছে।
- ◆ NBFCs মার্চ 2022 থেকে মার্চ 2023 পর্যন্ত 51% সর্বোচ্চ Y-o-Y প্রবৃদ্ধি দেখেছে।

**EQUIFAX**<sup>®</sup>



# বিতরণ প্রবণতা

# বিতরণ প্রবণতা

## -প্রতিষ্ঠানভিত্তিক

বিতরণকৃত ঋণের সংখ্যা (লাখে)

ঋণদাতার ধরন	JFM' 22	AMJ' 22	JAS' 22	OND' 22	JFM' 23
ব্যাংক	96	56	77	76	89
SFBs	30	22	23	26	33
NBFC-MFIs	78	56	72	77	97
NBFCs	15	13	16	16	15
লাভজনক MFIগুলির জন্য নয়া	4	1	3	3	3
মোট শিল্প	223	148	191	198	237

88,875

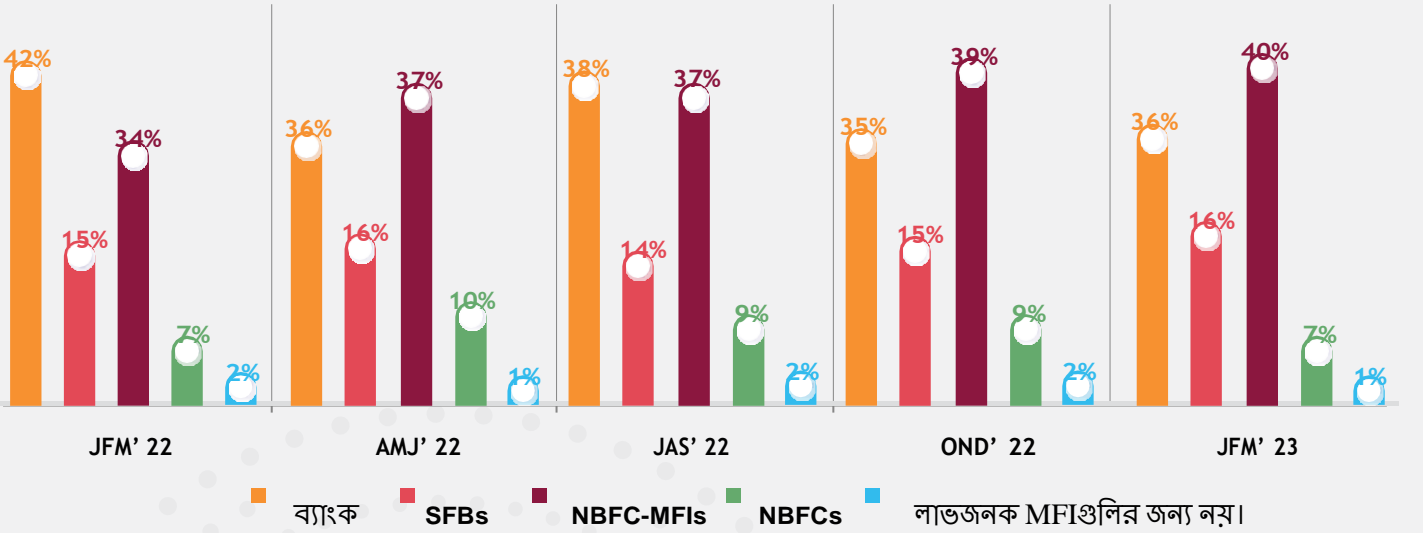
58,807

76,340

81,798

103,002

বিতরণকৃত মূল্য  
( কোটি)



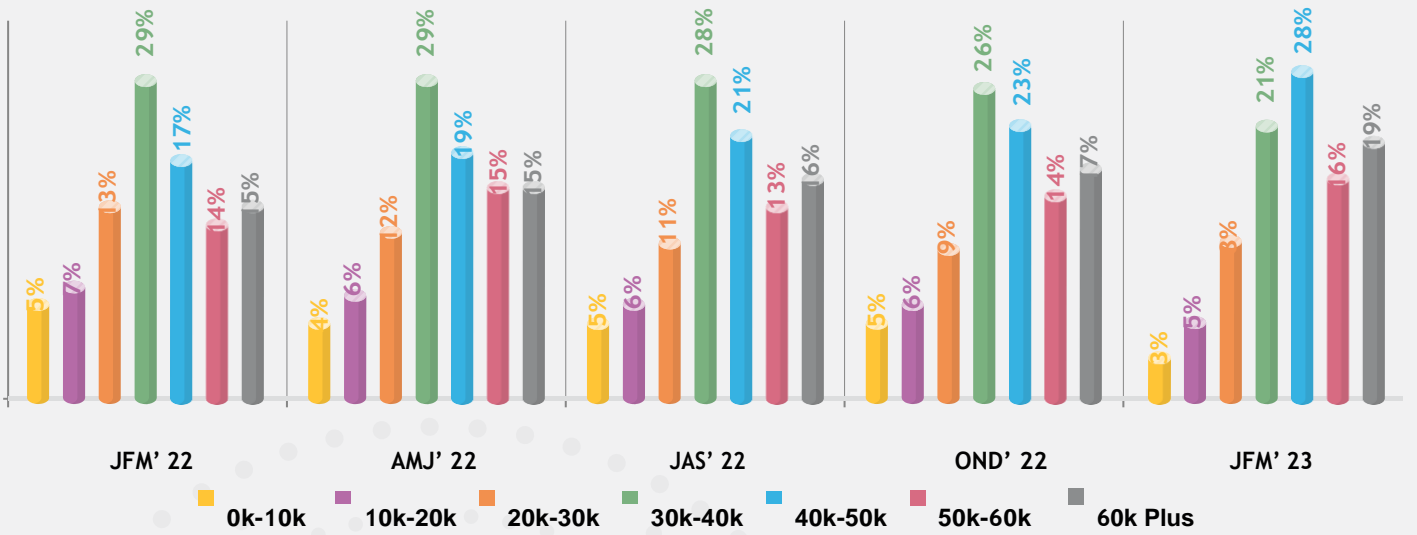
- ◆ মূল্যের ভিত্তিতে করা ঋণ বিতরণ JFM'22 থেকে JFM'23-এ 16% বৃদ্ধি পেয়েছে।
- ◆ NBFC-MFIs ঋণ বিতরণে সর্বোচ্চ 37% এবং JFM'22 এর তুলনায় JFM'23-এ ঋণ বিতরণে 24% বৃদ্ধি রেকর্ড করেছে।

দাবিত্যাগ: সদস্যদের কাছ থেকে প্রাপ্ত আপডেটের ভিত্তিতে পূর্ববর্তী সমস্ত প্রান্তিকের সোর্সিং ডেটা আপডেট করা হয়েছে।

## শিল্পে টিকিট সাইজের প্রবণতা

বিতরণকৃত ঋণের সংখ্যা (লাখে)

টিকিটের সাইজ	JFM' 22	AMJ' 22	JAS' 22	OND' 22	JFM' 23	Y-o-Y বৃদ্ধির হার %
0K-10K	11	6	10	10	9	-18%
10K-20K	16	9	12	12	11	-31%
20K-30K	30	18	20	17	20	-33%
30K-40K	64	43	54	51	50	-22%
40K-50K	39	28	40	46	65	67%
50K-60K	30	22	25	28	37	23%
60K Plus	33	22	30	34	45	36%
Total	223	148	191	198	237	6%
Q-o-Q ঋণ বিতরণ বৃদ্ধির হার %	-	-34%	29%	4%	20%	-
সর্বভারতীয় ATS (₹)	39,955	39,591	39,930	41,396	43,616	-
Q-o-Q ATS বৃদ্ধির হার %	-	-1%	1%	4%	5%	-



- ★ JFM' 23-এ 40k-50k টিকিট সাইজের বিভাগের অধীনে সর্বাধিক সংখ্যক ঋণ বিতরণ করা হয়েছিল।
- ★ JFM' 22 এর তুলনায় JFM' 23 এ 9% ATS বৃদ্ধি পেয়েছে।

দাবিত্যাগ: সদস্যদের কাছ থেকে প্রাপ্ত আপডেটের ভিত্তিতে পূর্ববর্তী সমস্ত প্রান্তিকের সোর্সিং ডেটা আপডেট করা হয়েছে।

**EQUIFAX**<sup>®</sup>



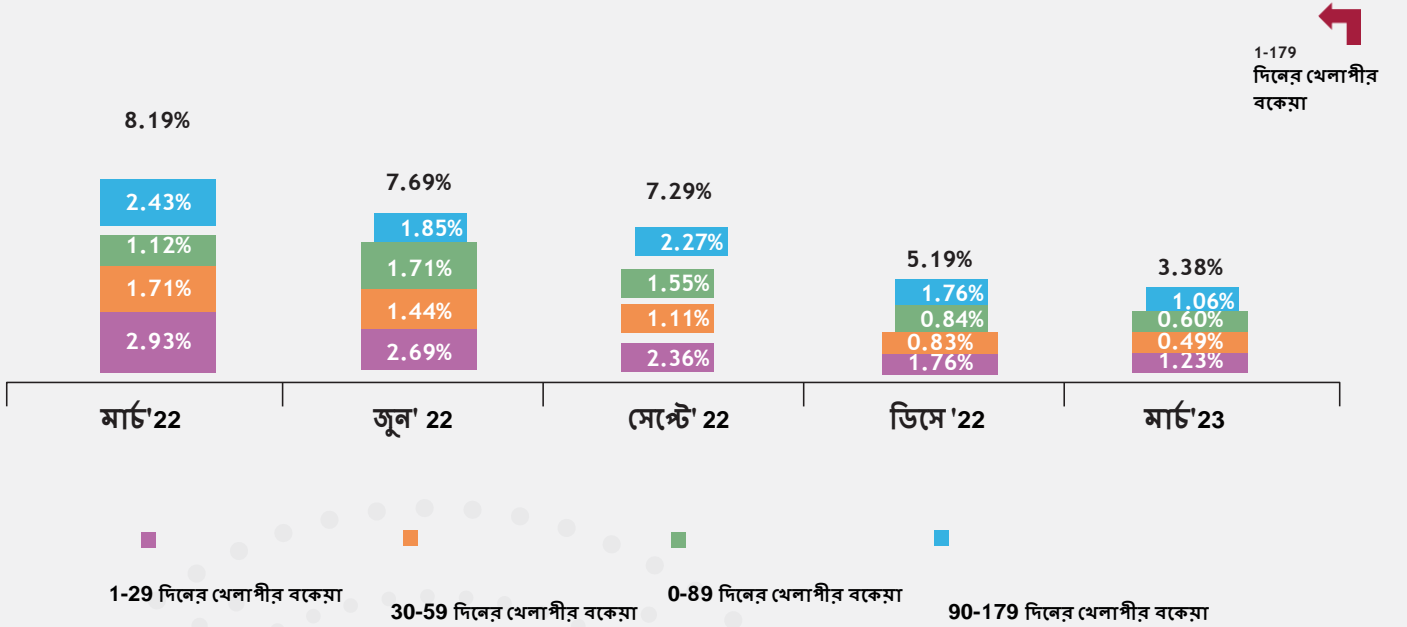
**ইন্ডাস্ট্রি বিশ্ব**  
**প্রোফাইল**

**EQUIFAX**<sup>®</sup> | *powering* the world with *knowledge*<sup>™</sup>

# খেলাপীর প্রবণতা

বিগত দিনগুলির দ্বারা খেলাপীর বকেয়া

রিপোর্টিং কোয়ার্টার	1-29 দিনের বিলম্ব বকেয়া	30-59 দিনের বিলম্ব বকেয়া	60-দিনের বিলম্ব বকেয়া	90-179 দিনের বিলম্ব	1-179 দিনের বিলম্ব বকেয়া
মার্চ '22	2.93%	1.71%	1.12%	2.43%	8.19%
জুন '22	2.69%	1.44%	1.71%	1.85%	7.69%
সেপ্টে '22	2.36%	1.11%	1.55%	2.27%	7.29%
ডিসে '22	1.76%	0.83%	0.84%	1.76%	5.19%
মার্চ '23	1.23%	0.49%	0.60%	1.06%	3.38%



- ★ 2022 সালের ডিসেম্বর থেকে মার্চ 2023-এ সমস্তধরনের খেলাপী হ্রাস পেয়েছে।
- শিল্পজগতের 90+ খেলাপী মার্চ 2022 এর তুলনায় মার্চ 2023 এ 137bps কমেছে।

**EQUIFAX**<sup>®</sup>



# উচ্চাকাঙ্ক্ষী জেলাগুলি

# উচ্চাকাঙ্ক্ষী জেলাগুলি

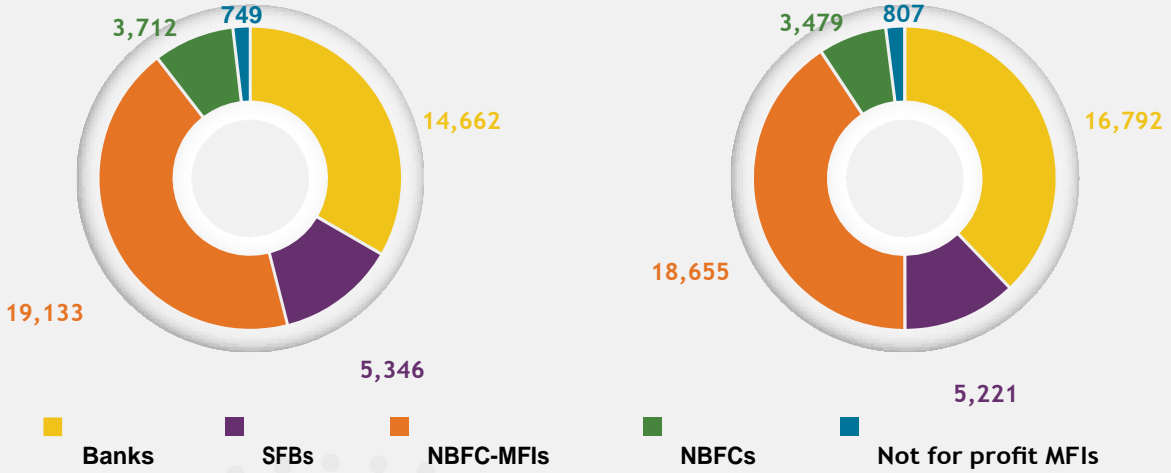
-মার্চ 2023 -এর পরিদর্শন

উচ্চাকাঙ্ক্ষী জেলা বৃদ্ধির বিবরণ	31 <sup>st</sup> মার্চ 2022	31 <sup>st</sup> মার্চ 2023	বৃদ্ধি %
সক্রিয় ঋণগ্রহীতা অনুপ্রবেশ ('000)	9,446	11,153	18%
বিতরণ মূল্য ('কোটিতে)	34,222*	44,954**	31%
সক্রিয় ঋণ('000)	14,494	16,160	11%
পোর্টফোলিও বকেয়া ('কোটিতে)	36,417	43,602	20%
30+ খেলাপী	4.05%	1.82%	-
90+ খেলাপী	1.94%	0.93%	-

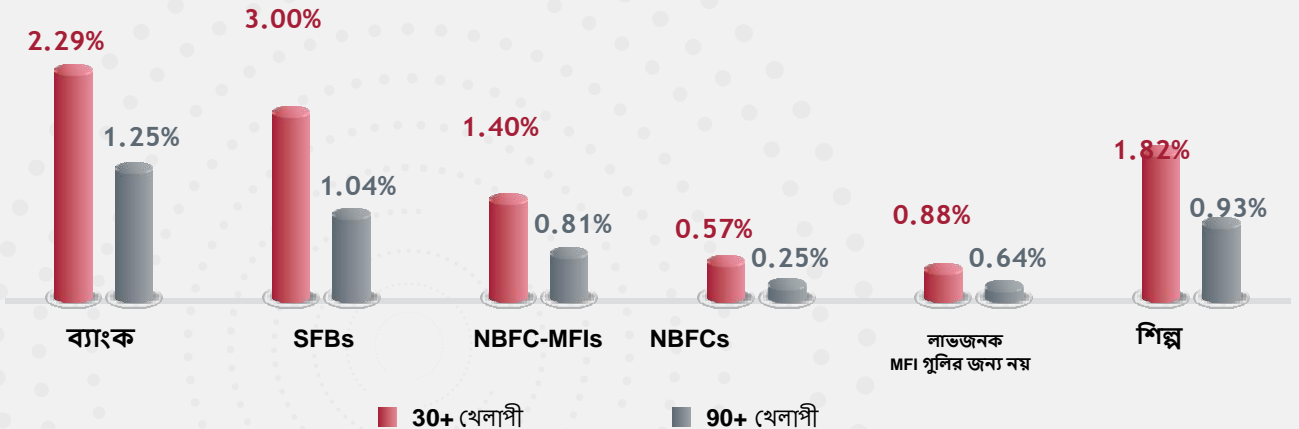
- উচ্চাকাঙ্ক্ষী জেলাগুলির জন্য 31শে মার্চ 2023 পর্যন্ত পোর্টফোলিও বকেয়া হল 43,602 কোটি।
- উচ্চাকাঙ্ক্ষী জেলাগুলি ক্ষুদ্রঋণ শিল্পের মোট বকেয়া পোর্টফোলিওতে 14% অবদান রাখে।
- NBFC-তে সর্বনিম্ন 30+ এবং 90+ অপরাধ রয়েছে।

পোর্টফোলিও (' কোটিতে)

বিতরণ করা অর্থ (' কোটি) - এপ্রিল'22 থেকে মার্চ'23।



30+ এবং 90+ POS খেলাপী ঋণদাতা বিভাগ অনুযায়ী



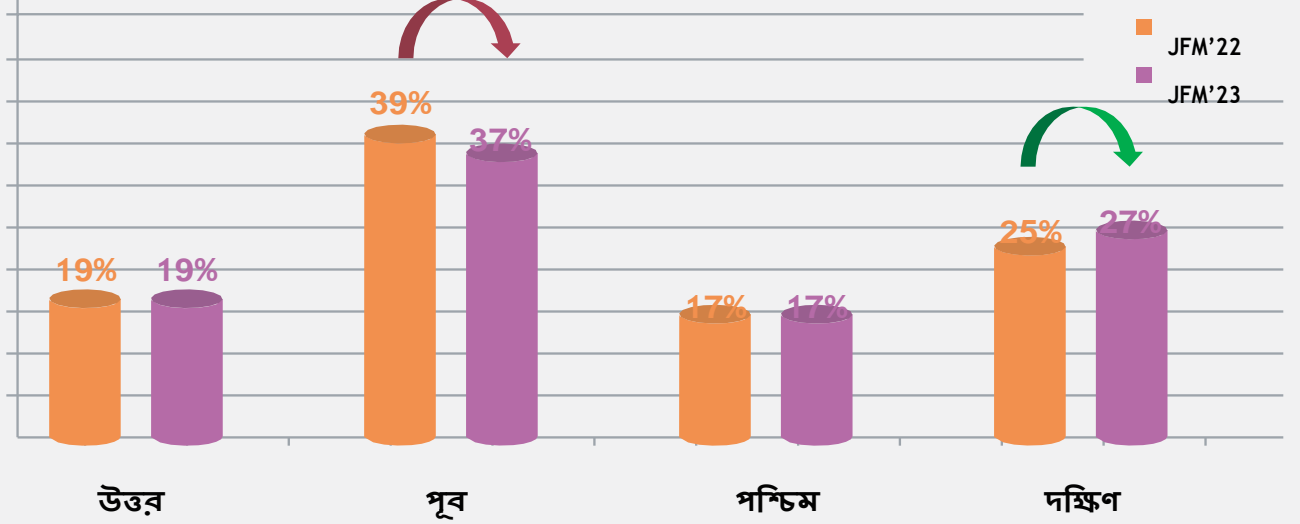




# আঞ্চলিক প্রবণতা

# আঞ্চলিক পর্যায়ে বিতরণকৃত প্রবণতা

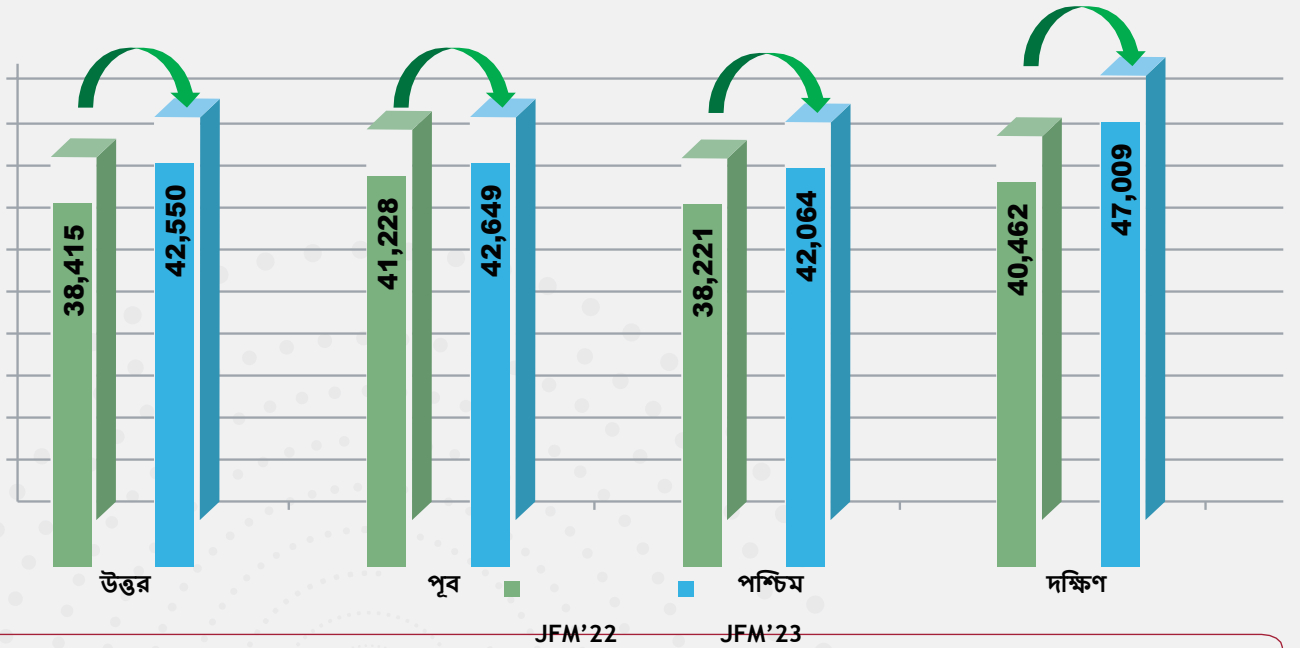
## বিতরণকৃত বাজার শেয়ারের প্রবণতা



- ◆ ঋণ বিতরণে পূর্বাঞ্চলের অবদান সবচেয়ে বেশি।
- ★ দক্ষিণ অঞ্চল JFM'22-এর তুলনায় JFM'23-তে সর্বাধিক Y-o-Y বৃদ্ধির সাক্ষী থেকেছে।

# আঞ্চলিক গড় টিকিট সাইজ -এর প্রবণতা

## আঞ্চলিক গড় টিকিট সাইজের প্রবণতা



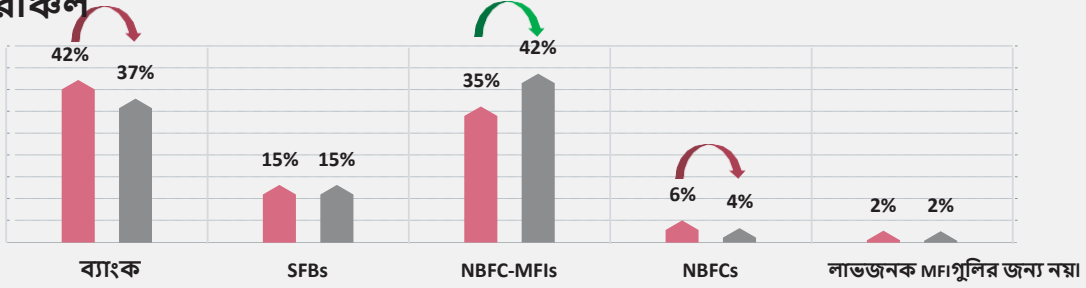
- ★ JFM'22 এর তুলনায় JFM'23-এর সমস্ত জোনে ATS বৃদ্ধি পেয়েছে।
- ◆ দক্ষিণ অঞ্চলে, ATS, JFM'22-এর তুলনায় JFM'23-তে সর্বোচ্চ বৃদ্ধি করেছে।

## ঋণদাতা অনুসারে

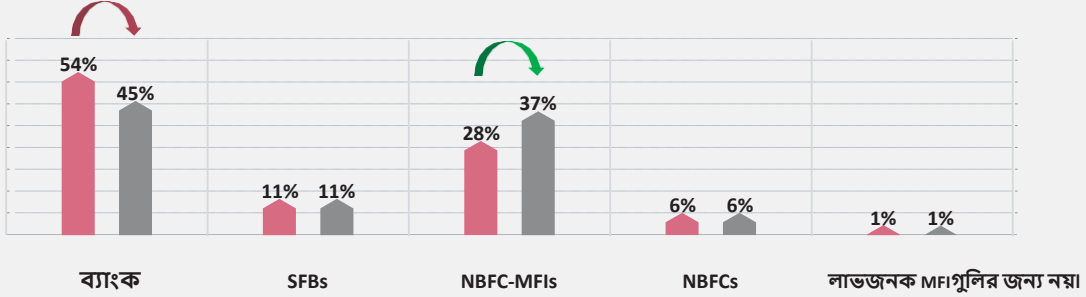
### আঞ্চলিক বিতরণ প্রবণতা

#### ঋণদাতা অনুযায়ী বিতরণকৃত বাজার শেয়ারের প্রবণতা

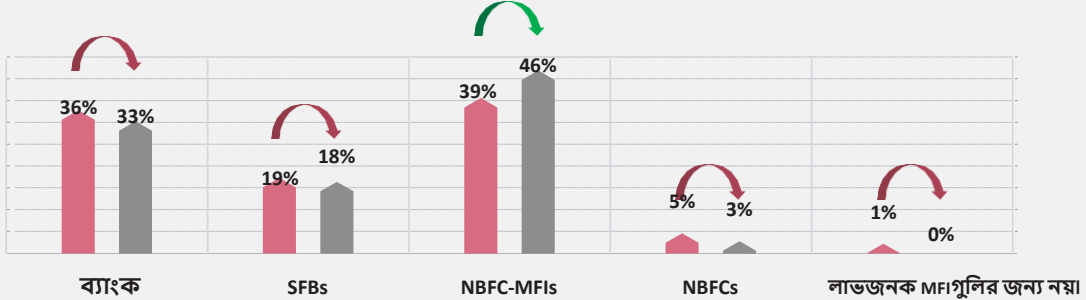
##### উত্তরাঞ্চল



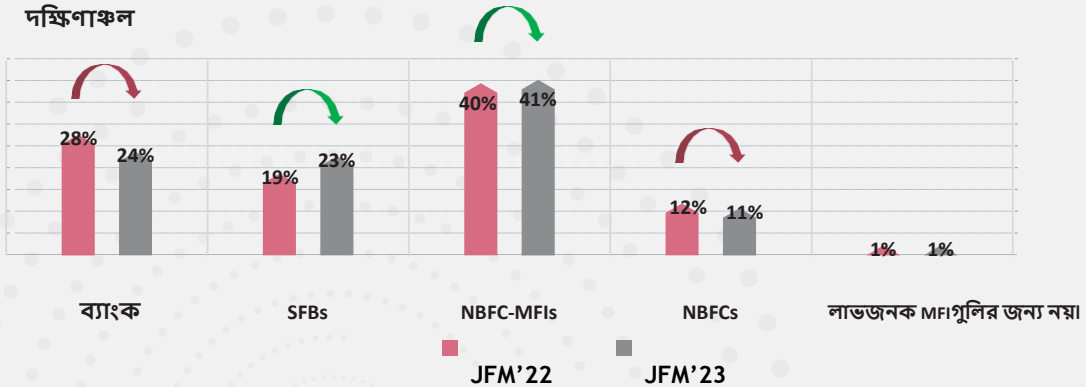
##### পূর্বাঞ্চল



##### পশ্চিমাঞ্চল



##### দক্ষিণাঞ্চল



- সমস্ত অঞ্চলে NBFC-MFI-এর মার্কেট শেয়ার বেড়েছে।
- SFBs শুধুমাত্র দক্ষিণ অঞ্চলে বাজার শেয়ার বৃদ্ধির সাক্ষী হয়েছে।

# SIDBI সম্পর্কে

1990 সালে সংসদে একটি আইন প্রণয়নের দ্বারা ভারতের ক্ষুদ্র শিল্প উন্নয়ন ব্যাঙ্ক প্রতিষ্ঠিত হয়েছে। ক্ষুদ্র, ক্ষুদ্র ও মাঝারি উদ্যোগ বা মাইক্রো, স্মল অ্যান্ড মিডিয়াম এন্টারপ্রাইজের (এমএসএমই সেক্টর) প্রচার, অর্থ সাহায্য এবং উন্নয়নের তিন তরফা এজেন্ডা কার্যকর করার উদ্দেশ্যে সামনে রেখে এবং অনুরূপ কার্যক্রমে নিযুক্ত বিভিন্ন প্রতিষ্ঠানের কার্যকারিতার মধ্যে এক সুসমন্বয় করার উদ্দেশ্যে SIDBI -কে প্রধান আর্থিক প্রতিষ্ঠান হিসাবে কাজ করার জন্য দায়িত্ব প্রদান করা হয়েছে। বছরের পর বছর ধরে, তার বিভিন্ন আর্থিক ও উন্নয়নমূলক উদ্যোগের মাধ্যমে, ব্যাঙ্ক সমাজের বিভিন্ন শ্রেণীর মানুষের জীবনকে প্রভাবিত করেছে, সমগ্র MSME স্পেকট্রাম জুড়ে উদ্যোগ এবং MSME ইকোসিস্টেমের অনেক বিশ্বস্ত প্রতিষ্ঠানের সাথে যুক্ত।

ভিশন 2.0-এর উপর ভিত্তি করে, SIDBI MSME সেক্টরে তথ্যের অসামঞ্জস্যতা দূর করার জন্য, MSME পালস ছাড়াও, MSME গুলির জন্য একটি হেলথ ড্র্যাংকার, MSME গুলির অনুভূতি এবং আকাঙ্ক্ষা পরিমাপ করার জন্য CriSidEx, ইন্ডাস্ট্রি স্পটলাইট, শিল্প অর্থদাতাদের উপর একটি বিস্তৃত প্রতিবেদন এবং FinTech পালস, Fintech ঋণের অংশগুলি সম্পর্কে ক্রেডিট ডেটার অন্তর্দৃষ্টি লাভ করার জন্য বিভিন্ন উদ্যোগের নেতৃত্ব দিয়েছে।

## ক্ষুদ্র ঋণের অঞ্চলে SIDBI

SIDBI ক্ষুদ্রঋণ ব্যবস্থাপনা সমর্থনের মাধ্যমে অন্তর্ভুক্তিমূলক আর্থিক নীতির প্রচারে অগ্রণী ভূমিকা পালন করেছে। 31 মার্চ, 2023 পর্যন্ত SIDBI-এর ক্ষুদ্রঋণ উদ্যোগের অধীনে বিতরণ করা ক্রমবর্ধমান সহায়তা মোট `27,271 কোটি, যা প্রায় 5 কোটি দরিদ্র গ্রাহকদের উপকৃত করেছে। MFIs-কে ঋণ এবং ইকুইটি সহায়তা এই প্রতিষ্ঠানগুলির সক্ষমতা বৃদ্ধির সহায়তা এবং সম্মতি মূল্যায়ন সরঞ্জামগুলির মতো সহায়তার মাধ্যমে কর্পোরেট গভর্নেন্স সংস্কৃতির শোষণের দ্বারা ভালভাবে পরিপূরক। ক্ষুদ্রঋণ শিল্পকে একটি সূক্ষ্ম সূচনা থেকে একটি পূর্ণাঙ্গ শিল্প বিভাগে পরিচালনা করার পাশাপাশি, এটি আমাদের অংশীদার MFI-এর 8টি SFBs/ইউনিভার্সাল ব্যাঙ্কগুলিতে রূপান্তরিত হয়েছে। ক্ষুদ্র ঋণদানের একটি অগ্রণী উদ্যোগ হল SIDBI থেকে (অংশীদারিত্বের ব্যবস্থার মাধ্যমে) সরাসরি ছোট ঋণ প্রদান করা, সুদের হারে যা বাজার হারের তুলনায় অনেক কম। প্রয়াস নামক এই উদ্যোগের অধীনে, ব্যাঙ্ক অংশীদারিত্ব মডেলের অধীনে বাজারের হারের চেয়ে কম সুদের হারে পিরামিডের নিম্ন স্তরে ক্ষুদ্র ঋণগ্রহীতাদের `0.50 লাখ থেকে `5 লাখ পর্যন্ত ছোট সাইজের টিকিটের আকারের ঋণ অফার করেছে।

## ইকুইফ্যাক্স সম্পর্কে

ইকুইফ্যাক্স (NYSE: EFX), আমরা বিশ্বাস করি যে জ্ঞান অগ্রগতির পথে এগিয়ে নিয়ে যায়। একটি বৈশ্বিক ডেটা, বিশ্লেষণ এবং প্রযুক্তি কোম্পানি হিসাবে, আমরা আর্থিক প্রতিষ্ঠান, ব্যবসা, কর্মচারী এবং সরকারকে আরও আত্মবিশ্বাসের সাথে সমালোচনামূলক সিদ্ধান্ত নিতে সাহায্য করে বিশ্ব অর্থনীতিতে একটি গুরুত্বপূর্ণ ভূমিকা পালন করি। আমাদের ভিন্ন ভিন্ন ডেটা, অ্যানালিটিক্স এবং ক্লাউড টেকনোলজির অনন্য মিশ্রণ মানুষকে এগিয়ে নিয়ে যাওয়া সিদ্ধান্তগুলিকে ক্ষমতায়নের জন্য অন্তর্দৃষ্টি প্রদান করে। আটলান্টায় সদর দফতর এবং বিশ্বব্যাপী 11,000 জনেরও বেশি কর্মচারী দ্বারা সমর্থিত, ইকুইফ্যাক্স উত্তর আমেরিকা, মধ্য ও দক্ষিণ আমেরিকা, ইউরোপ এবং এশিয়া প্যাসিফিক অঞ্চলের 25টি দেশে পরিচালনা করে বা বিনিয়োগ করে। আরও তথ্যের জন্য, Equifax.com দেখুন।

## দাবীত্যাগ

মাইক্রোফাইন্যান্স পালস (রিপোর্ট) ইকুইফ্যাক্স ক্রেডিট ইনফরমেশন সার্ভিসেস প্রাইভেট লিমিটেড (ইকুইফ্যাক্স) দ্বারা উত্পাদিত হয়। প্রতিবেদনগুলি অ্যাক্সেস এবং ব্যবহার করে, আপনি স্বীকার করেন এবং স্বীকার করেন যে এই ধরনের ব্যবহার এই দাবীত্যাগের সাপেক্ষে। এই রিপোর্টটি মার্চ 2023 পর্যন্ত ইকুইফ্যাক্স সদস্যদের ক্ষুদ্রঋণ প্রতিষ্ঠানগুলির দ্বারা যথেষ্ট পরিমাণে সরবরাহ করা তথ্যের সমষ্টির উপর ভিত্তি করে তৈরি করা হয়েছে। যদিও ইকুইফ্যাক্স তাদের রিপোর্ট প্রস্তুত করার সময় যুক্তিসঙ্গত সাবধানতা অবলম্বন করে, তবুও ইকুইফ্যাক্স মাইক্রোফাইন্যান্স ইনস্টিটিউশনের দ্বারা জমা দেওয়া তথ্যে কোণপ্রকারভুল বা অপরিষ্কার তথ্য, ত্রুটি এবং/অথবা বাদ পড়ার মত কোণ বিষয় থাকলে তার সংস্খাটি কোণভাবেই দায়ী থাকবে না। অধিকন্তু, ইকুইফ্যাক্স রিপোর্টে থাকা তথ্যের পর্যাপ্ততা বা সম্পূর্ণতা এবং/অথবা কোনও বিশেষ উদ্দেশ্যে এর উপযুক্ততার গ্যারান্টি প্রদান করে না এবং রিপোর্টে কোনও অ্যাক্সেস বা নির্ভরতার জন্য ইকুইফ্যাক্স দায়ী থাকবে না এবং ইকুইফ্যাক্স স্পষ্টভাবে এই সমস্ত দায় অস্বীকার করে। এই প্রতিবেদনটি কোনো আবেদন, পণ্য প্রত্যাখ্যান/অস্বীকার বা গ্রহণ করার সুপারিশ গঠন করে না, বা এটি ইকুইফ্যাক্সের (i) ধার দেওয়া বা না দেওয়ার জন্য, বা (ii) কোনো ব্যক্তির সাথে আর্থিক লেনদেনে প্রবেশ করা বা না করার জন্য সুপারিশ করে না। রিপোর্টটির অন্তর্গত তথ্য কোণ ধরনের উপদেশ তৈরি করে না এবং ব্যবহারকারীকে এই রিপোর্টে থাকা তথ্যের উপর ভিত্তি করে বিচক্ষণতা সহকারে কোনো সিদ্ধান্ত নেওয়ার আগে সমস্ত প্রয়োজনীয় দিক বিশ্লেষণ করে নেওয়া উচিত। রিপোর্টের ব্যবহার ক্রেডিট ইনফরমেশন কোম্পানিজ (নিয়ন্ত্রণ) আইন 2005, ক্রেডিট ইনফরমেশন কোম্পানি রেগুলেশন 2006 এবং ক্রেডিট ইনফরমেশন কোম্পানি রেগুলেশন 2006 এর বিধান সাপেক্ষে। পূর্ব অনুমোদন ব্যতীত প্রতিবেদনের কোনো অংশের অনুলিপি, বিতরণ বা প্রকাশ করা যাবে না। 19

## যোগাযোগের বিবরণ

ইকুইফ্যাক্স ক্রেডিট ইনফরমেশন সার্ভিসেস প্রাইভেট লিমিটেড  
ইউনিট নং 931, 3য় তলা, বিল্ডিং নং 9,  
সলিটায়ার কর্পোরেট পার্ক, আন্ধেরি ঘাটকোপার লিংক রোড,  
আন্ধেরি (পূর্ব), মুম্বাই - 400 093

টোল ফ্রি নম্বর : 1800 2093247  
[ecissupport@equifax.com](mailto:ecissupport@equifax.com)

স্মল ইন্ডাস্ট্রীজ ডেভেলাপমেন্ট ব্যাংক অফ ইন্ডিয়া

স্বাবলম্বন ভবন, প্লট নং C-11, 'G' ব্লক,  
বান্দ্রা কুরলা কমপ্লেক্স, বান্দ্রা (পূর্ব),  
মুম্বাই - 400 051 মহারাষ্ট্র

টোল ফ্রি নম্বর :1800 226753

[www.sidbi.in/en](http://www.sidbi.in/en)

