

മൈക്രോഫിനാൻസ് പട്ടൺ റിപ്പോർട്ട്

VOL XVII - സെപ്റ്റംബർ 2023



വിശകലന സംഘം

ഇക്വിഫാക്സ്

കിരൺ സമുദ്രാല
ഹെഡ് - ഡാറ്റാ അനലിറ്റിക്സ്
kiran.samudrala@equifax.com

ശ്രുതി ജോഷി
ഹെഡ് - ഇൻസൈറ്റ്സ് & അനലിറ്റിക്സ്
shruti.joshi@equifax.com

വന്ദന പഞ്ചൽ
അസോസിയേറ്റ് മാനേജർ - ഇൻസൈറ്റ്സ് &
അനലിറ്റിക്സ്
vandana.panchal@equifax.com

രീമ പാസ്വാൻ
ഡാറ്റാ സയന്റിസ്റ്റ് - ഇൻസൈറ്റ്സ് &
അനലിറ്റിക്സ്
reema.paswan@equifax.com

SIDBI

സഞ്ജയ് ജെയിൻ
CGM-ERDAV
erdav@sidbi.in

ചന്ദ് കുരീൽ
GM-ERDAV
erdav@sidbi.in

സോഹം നാഗ്
AGM-ERDAV
erdav@sidbi.in

വന്ദിത ശ്രീവാസ്തവ
AGM-ERDAV
erdav@sidbi.in

സൂചിക

കാര്യനിർവ്വഹക സംഗ്രഹം

04

ചുരുക്കെഴുത്തുകളും പദാവലിയും

05

മൈക്രോഫിനാൻസ് വ്യവസായ അവലോകനം

06

വിതരണ പ്രവണതകൾ

09

വ്യവസായ അപായ രൂപരേഖ

12

അഭിലഷണീയ ജില്ലകൾ

14

മേഖല പ്രവണതകൾ

16

കാര്യനിർവ്വാഹക സംഗ്രഹം

MFI പൾസ് റിപ്പോർട്ടിന്റെ 17-ാം പതിപ്പിലേക്ക് സ്വാഗതം. 2023 മാർച്ച് 31 വരെയുള്ള കാലയളവിൽ കാര്യലയത്തിൽ സമർപ്പിച്ച വിവരങ്ങളെ അടിസ്ഥാനമാക്കിയുള്ളതാണ് ഇത്.

മൈക്രോഫിനാൻസ് വ്യവസായത്തിന്റെ 2023 മാർച്ച് 31 ലെ പോർട്ട്ഫോളിയോ കുടിശ്ശിക 319,080 കോടി രൂപയാണ്. 2022 മാർച്ചിനെ അപേക്ഷിച്ച് 2023 മാർച്ചിൽ മൈക്രോഫിനാൻസ് വ്യവസായം 22% വാർഷിക വളർച്ച കൈവരിച്ചു. 2022 മാർച്ചിനെ അപേക്ഷിച്ച് 2023 മാർച്ചിൽ 1-179 ദിവസങ്ങളിലെ പിഴവ് 481 ബിപിഎസ് കുറഞ്ഞു.

JFM'22 നെ അപേക്ഷിച്ച് JFM'23-ൽ വിതരണം ചെയ്ത വായ്പയുടെ എണ്ണം 6% വർദ്ധിച്ചപ്പോൾ തുക പ്രകാരമുള്ള വിതരണം 16% വർദ്ധിച്ചു. 40k-50k ടിക്കറ്റ് സൈസ് വിഭാഗത്തിന് കീഴിൽ ഏറ്റവും കൂടുതൽ വായ്പകൾ വിതരണം ചെയ്യപ്പെട്ടു , ഈ വിഭാഗത്തിന് ഏറ്റവും ഉയർന്ന വാർഷിക വളർച്ചയായ 67% ന് സാക്ഷ്യം വഹിച്ചു.

2023 മാർച്ച് 31 ലെ കണക്കനുസരിച്ച്, മൊത്തം പോർട്ട്ഫോളിയോ കുടിശ്ശികയിലേക്ക് അഭിലാഷ ജില്ലകൾ 14% സംഭാവന ചെയ്യുന്നു. വിതരണ തുകയുടെ കാര്യത്തിൽ, അഭിലാഷ ജില്ലകൾ 21-22 സാമ്പത്തിക വർഷത്തിൽ നിന്ന് 22-23 സാമ്പത്തിക വർഷത്തിലേക്ക് 31% വർദ്ധിച്ചു.

ഈ പതിപ്പിൽ ഞങ്ങൾ മേഖല പ്രവണതകൾ ഉൾക്കൊള്ളിക്കുന്നു . വിതരണത്തിന്റെ കാര്യത്തിൽ കിഴക്ക് മേഖല JFM'23 ൽ മുന്നിലാണ്. തെക്ക് മേഖല JFM'22-ൽ നിന്ന് JFM'23-ലേക്ക് നല്ല വളർച്ച കൈവരിച്ചു. എല്ലാ മേഖലകളിലും NBFC-MFI-യുടെ വായ്പാ വിതരണത്തിൽ നല്ല വളർച്ച കാണിക്കുന്നു.

കുറിപ്പ്: MFI വിഭാഗത്തിൽ 6 കോടി അഭിമുഖീകൃത തത്സമയ വായ്പകാരുണ്ട്. SFB-കൾ, ബാങ്കുകൾ, NBFC-MFI-കൾ, NBFC-കൾ, അല്ലാത്ത MFI-കൾ എന്നിവയുമായി ഉപഭോക്താക്കൾക്ക് ഒന്നിലധികം ബന്ധങ്ങൾ ഉള്ളതാണ് ഉപഭോക്താക്കളുടെ തനതായ എണ്ണത്തിലെ വ്യത്യാസത്തിന് കാരണം.

ചുരുക്കെഴുത്തുകളും പദാവലിയും

- ATS (Average Ticket Size) = Disbursed Amount / Number of Loans (വിതരണം ചെയ്ത തുക / വായ്പകളുടെ എണ്ണം)
- DPD = Days Past Due (ഡ്യൂ ആയി കഴിഞ്ഞ ദിവസങ്ങൾ)
- Live POS or Borrowers or Active loans = 0 to 179 DPD + New Accounts + Current Accounts
- MFI = Microfinance Institution (മൈക്രോഫിനാൻസ് സ്ഥാപനം)
- POS = പോർട്ടഫോളിയോ കുടിശ്ശിക
- UT = Union Territory (കേന്ദ്രഭരണ പ്രദേശം)
- Aspirational districts (AD) - ആരോഗ്യം, പോഷകാഹാരം, വിദ്യാഭ്യാസം, കൃഷി, ജലവിഭവങ്ങൾ, സാമ്പത്തിക ഉൾപ്പെടുത്തൽ, വൈദഗ്ധ്യ വികസനം അടിസ്ഥാന സൗകര്യങ്ങൾ തുടങ്ങിയ സംയോജിത സൂചകങ്ങളെ അടിസ്ഥാനമാക്കി, മാനവ വികസന സൂചിക മെച്ചപ്പെടുത്തുന്നതിനായി, 2018 ജനുവരിയിൽ NITI Aayog, GoI അംഗീകരിച്ച ജില്ലകൾ (നിലവിൽ 117 എണ്ണം) .
- 1-179 = 1 to 179 DPD/ Live POS
- 1-29 = 1 to 29 DPD/ Live POS
- 30-59 = 30 to 59 DPD/ Live POS
- 60-89 = 60 to 89 DPD/ Live POS
- 90-179 = 90 to 179 DPD/ Live POS
- 30+ Delinquency = 30-179 DPD/ Live POS
- 90+ Delinquency = 90-179 DPD/ Live POS
- JFM'22 = ജനുവരി 2022 to മാർച്ച് 2022
- AMJ'22 = ഏപ്രിൽ 2022 to ജൂൺ 2022
- JAS'22 = ജൂലൈ 2022 to സെപ്റ്റംബർ 2022
- OND'22 = ഒക്ടോബർ 2022 to ഡിസംബർ 2022
- JFM'23 = ജനുവരി 2023 to മാർച്ച് 2023

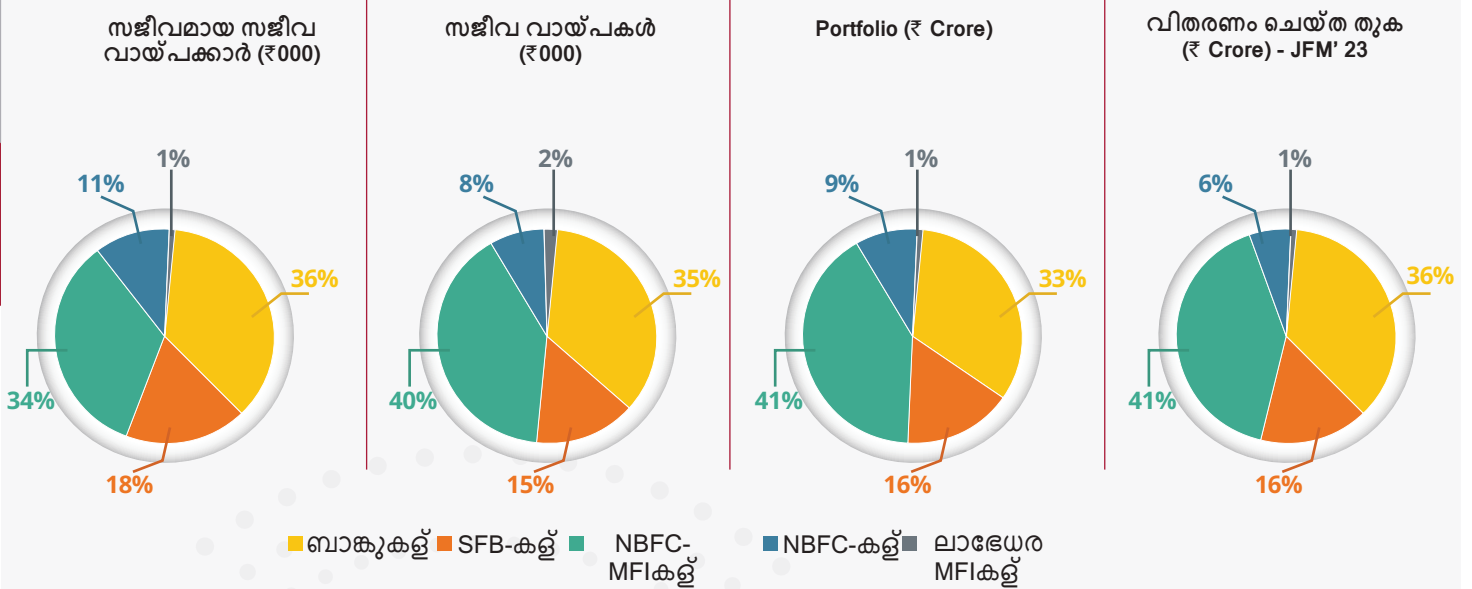
EQUIFAX



മൈക്രോഫിനൻസ്
വ്യവസായ
അവലോകനം

മൈക്രോഫിനാൻസ് ഇൻഡസ്ട്രി ഉള്ളടക്കം - 31 മാർച്ച് 2023 പ്രകാരം

Snapshot 31 March 2023 (പ്രകാരം)	ബാങ്കുകൾ	SFBകൾ	NBFC-MFIകൾ	NBFCകൾ	ലാഭേയര MFI	Total Industry
സജീവമായ തത്സമയ വായ്പക്കാർ (₹ 000)	27,455	13,485	25,531	8,320	1,160	75,951
സജീവ വായ്പകൾ (₹ 000)	40,488	17,024	46,033	9,370	1,421	114,336
പോർട്ട്ഫോളിയോ (₹ കോടി)	104,984	52,386	129,414	28,850	3,446	319,080
വിതരണം ചെയ്ത തുക (₹ കോടി) - JFM' 23	37,316	16,219	41,779	6,810	878	103,002
ശരാശരി ടിക്കറ്റ് സൈസ്സ്(₹) - JFM' 23	41,960	49,177	43,193	46,009	32,346	43,616
30+ ഡെലിക്വെൻസി (POS)	3.03%	2.46%	1.60%	0.98%	1.56%	2.15%
90+ ഡെലിക്വെൻസി (POS)	1.47%	0.92%	0.92%	0.44%	1.02%	1.06%



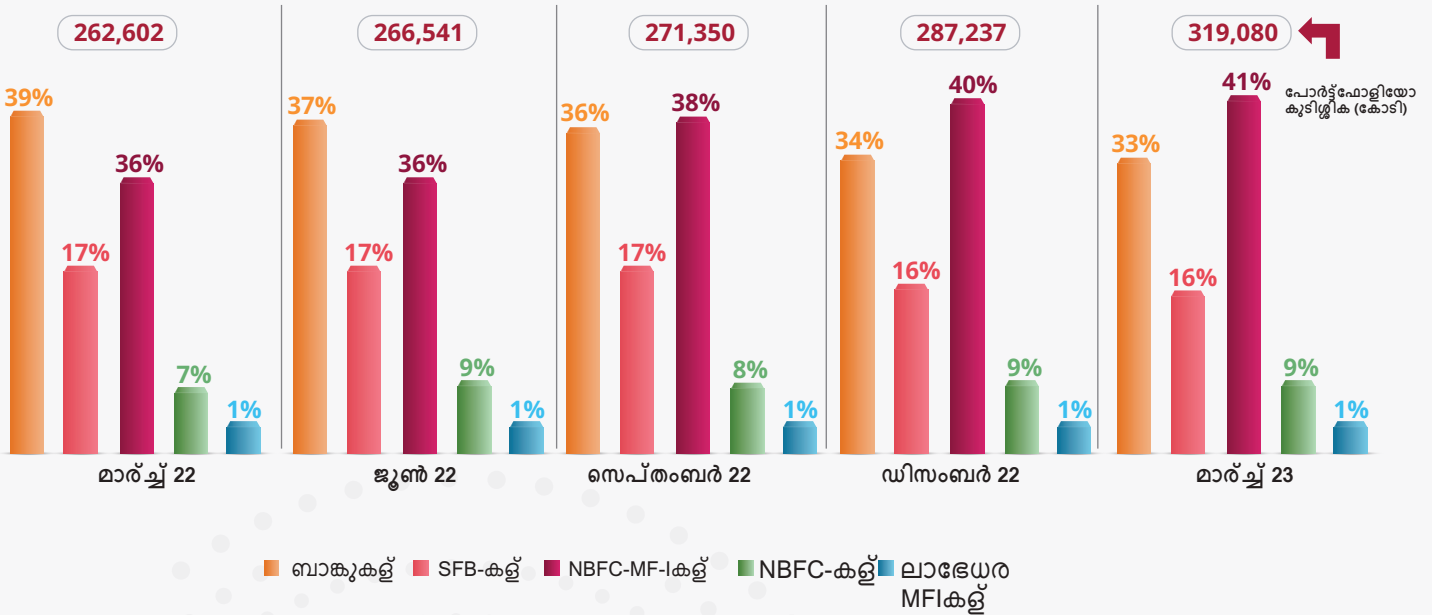
- 2023 മാർച്ച് 31-ന് MFI വ്യവസായത്തിന്റേ ബുക്ക് സൈസ്സ് 319,080 കോടി രൂപയാണ്.
- പോർട്ട്ഫോളിയോ കൂടിശ്ശികയും വിതരണം ചെയ്ത തുകയും കണക്കിലെടുത്ത് NBFC-MFI-കൾക്ക് ഏറ്റവും ഉയർന്ന വിപണി വിഹിതം 41% ആണ്.
- ★ SFBകളുടെയും NBFCകളുടെയും ശരാശരി ടിക്കറ്റ് സൈസ്സ് വ്യവസായ ടിക്കറ്റ് സൈസ്സിനെക്കാളു കൂടുതലാണ്.
- ബാങ്കുകളും എസ്എഫ്ബികളും ഒഴികെ, എല്ലാ കടം കൊടുക്കുന്നവരുടെയും 30+ കൂടിശ്ശിക വ്യവസായത്തെക്കാൾ കുറവാണ്.
- എല്ലാ കടം കൊടുക്കുന്നവരുടെയും 90+ കൂടിശ്ശിക, ബാങ്കുകൾ ഒഴികെയുള്ള 90+ കൂടിശ്ശിക വ്യവസായത്തേക്കാൾ കുറവാണ്.

മൈക്രോഫിനാൻസ് വ്യവസായ അവലോകനം

പോർട്ട്ഫോളിയോ കുടിശ്ശിക (₹ കോടി)

വിശദാംശങ്ങൾ	മാർച്ച് 22	ജൂൺ 22	സെപ്തംബർ 22	ഡിസംബർ 22	മാർച്ച് 23	വർഷാ വർഷ വളർച്ച %
ബാങ്കുകൾ	102,032	98,445	98,001	95,923	104,984	3%
SFB കൾ	44,134	44,810	45,046	46,878	52,386	19%
NBFC-MFI കൾ	94,481	95,671	102,129	114,776	129,414	37%
NBFC കൾ	19,155	25,232	23,175	26,506	28,850	51%
ലാഭേതര MFI കൾ	2,800	2,383	2,999	3,154	3,446	23%
മൊത്ത വ്യവസായം	262,602	266,541	271,350	287,237	319,080	22%
തൊഴിലില്ലായ്മ നിരക്ക് %		1%	2%	6%	11%	

വായ്പാ ദാതാക്കളുടെ തരം അനുസരിച്ച് മാർക്കറ്റ് ഓഹരി പ്രവണതകൾ



- 2022 മാർച്ച് മുതൽ 2023 മാർച്ച് വരെ മൈക്രോഫിനാൻസ് വ്യവസായം 22% വളർച്ച കൈവരിക്കുകയും, 2022 ഡിസംബർ മുതൽ 2023 മാർച്ച് വരെ 11% തൊഴിലില്ലായ്മ നിരക്കിന് സാക്ഷ്യം വഹിക്കുകയും ചെയ്തു
- NBFC-കൾ 2022 മാർച്ച് മുതൽ 2023 മാർച്ച് വരെ 51% എന്ന ഉയർന്ന വർഷാ വർഷ വളർച്ചയ്ക്ക് സാക്ഷ്യം വഹിച്ചു.

EQUIFAX



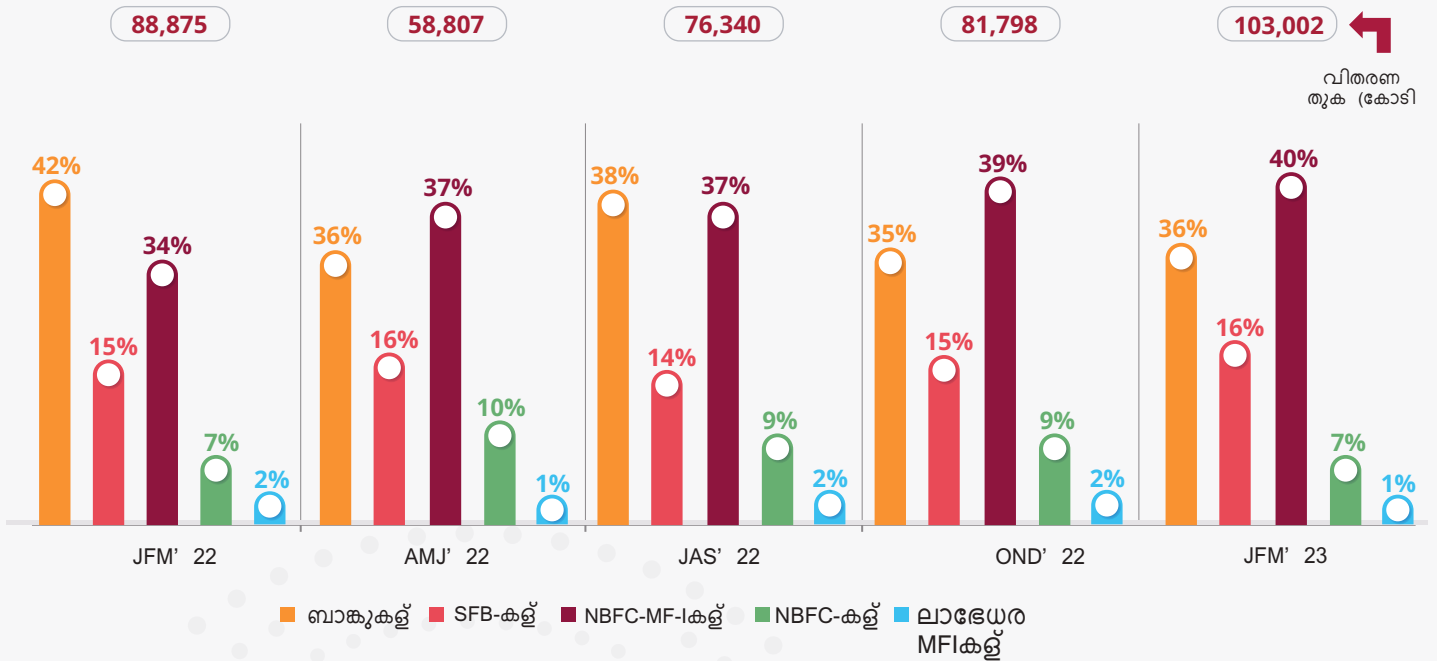
ധനവ്യയ
പ്രവണതകൾ

EQUIFAX | *powering* the world with *knowledge*

ധനവ്യയ പ്രവണതകൾ - സ്ഥാപനം തിരിച്ച്

വിതരണം ചെയ്ത വായ്പകളുടെ എണ്ണം (ലക്ഷത്തിൽ)

Lender Type	JFM' 22	AMJ' 22	JAS' 22	OND' 22	JFM' 23
ബാങ്കുകൾ	96	56	77	76	89
SFB കൾ	30	22	23	26	33
NBFC-MFI കൾ	78	56	72	77	97
NBFC കൾ	15	13	16	16	15
ലാഭേതര MFI കൾ	4	1	3	3	3
മൊത്ത വ്യവസായം	223	148	191	198	237



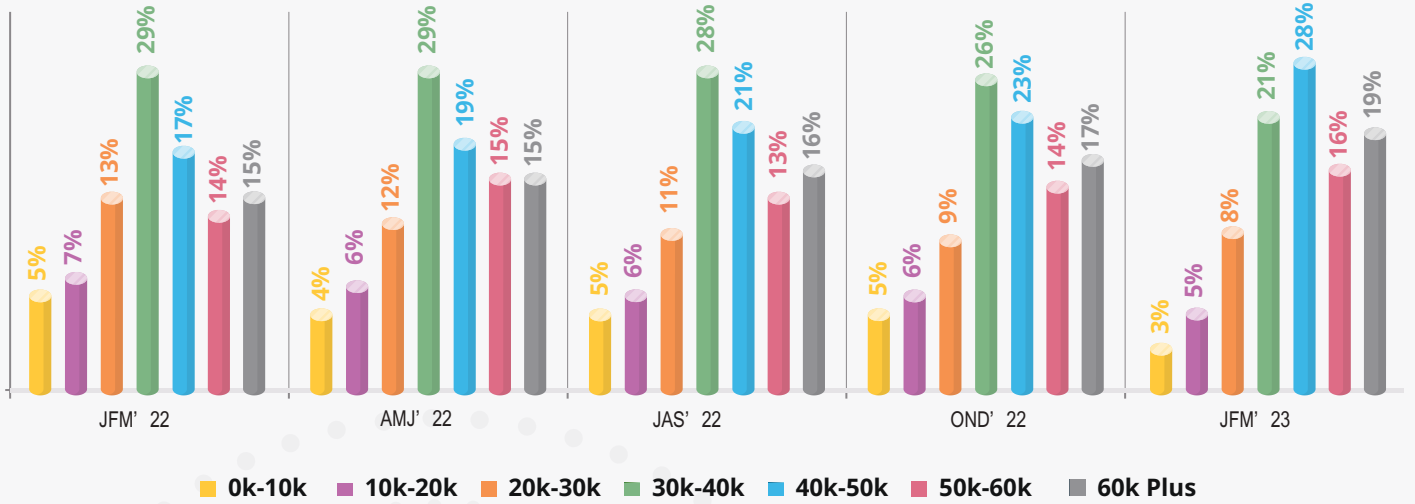
വിതരണ തുക (കോടി)

- JFM'22-ൽ നിന്ന് JFM'23-വരെ തുക അനുസരിച്ചുള്ള വായ്പ വിതരണം 16% വർദ്ധിച്ചു.
- NBFC-MFIs കൾ തുകയുടെ അടിസ്ഥാനത്തിൽ വായ്പാ വിതരണത്തിന്റെ കാര്യത്തിൽ 37 ശതമാനവും വായ്പ വിതരണത്തിന്റെ എണ്ണത്തിന്റെ കാര്യത്തിൽ 24 ശതമാനവും ഉയർന്ന JFM'22-നേക്കാൾ JFM'23-ൽ വളർച്ച കൈവരിച്ചു.

ഇൻഡസ്ട്രി ടിക്കറ്റ് സൈസ് ട്രെൻഡുകൾ

വിതരണം ചെയ്ത വായ്പകളുടെ എണ്ണം (ലക്ഷത്തിൽ)

Ticket Size	JFM' 22	AMJ' 22	JAS' 22	OND' 22	JFM' 23	വർഷം വർഷം വളർച്ച നിരക്ക് %
0K-10K	11	6	10	10	9	-18%
10K-20K	16	9	12	12	11	-31%
20K-30K	30	18	20	17	20	-33%
30K-40K	64	43	54	51	50	-22%
40K-50K	39	28	40	46	65	67%
50K-60K	30	22	25	28	37	23%
60K Plus	33	22	30	34	45	36%
മൊത്തം	223	148	191	198	237	6%
രൈതമാസ വായ്പ വിതരണ വളർച്ചാ നിരക്ക് %	-	-34%	29%	4%	20%	-
അഖിലേന്ത്യാ ATS (₹)	39,955	39,591	39,930	41,396	43,616	-
രൈതമാസ ATS വിതരണ വളർച്ചാ നിരക്ക് %	-	-1%	1%	4%	5%	-



- JFM'23-ൽ ഏറ്റവും കൂടുതൽ വായ്പകൾ വിതരണം ചെയ്തത് 40k-50k ടിക്കറ്റ് സൈസ് വിഭാഗത്തിന് കീഴിലാണ്.
- JFM'22 നെ അപേക്ഷിച്ച് JFM'23-ൽ ATS 9% വർദ്ധിച്ചു.

EQUIFAX

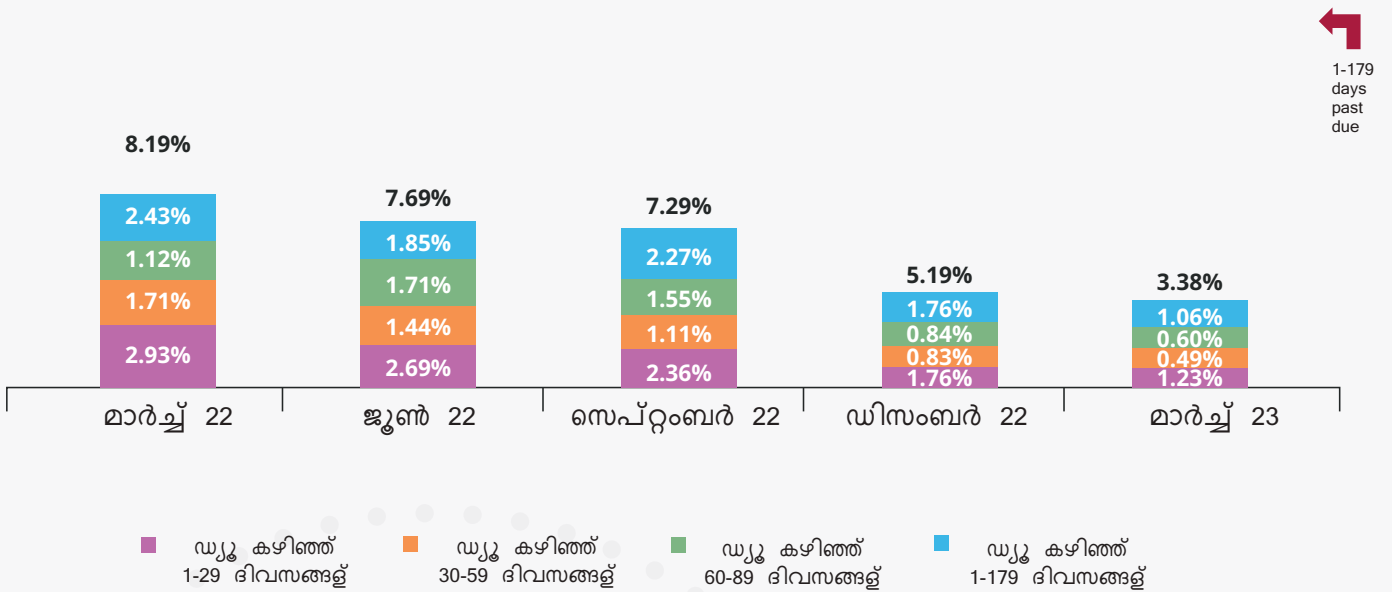


വ്യവസായ
റിസ്ക്
പ്രൊഫൈൽ

ഡെലിക്വെൻസി പ്രവണതകൾ

ഡെലിക്വെൻസി കുടിശ്ശിക അനുസരിച്ച്

ഡെലിക്വെൻസി കുടിശ്ശിക അനുസരിച്ച്	ഡ്യൂ കഴിഞ്ഞ് 1-29 ദിവസങ്ങൾ	ഡ്യൂ കഴിഞ്ഞ് 30-59 ദിവസങ്ങൾ	ഡ്യൂ കഴിഞ്ഞ് 60-89	ദിവസങ്ങൾ ഡ്യൂ കഴിഞ്ഞ് 90-179	ഡ്യൂ കഴിഞ്ഞ് 1-179 ദിവസങ്ങൾ
മാർച്ച് 22	2.93%	1.71%	1.12%	2.43%	8.19%
ജൂൺ 22	2.69%	1.44%	1.71%	1.85%	7.69%
സെപ്റ്റംബർ 22	2.36%	1.11%	1.55%	2.27%	7.29%
ഡിസംബർ 22	1.76%	0.83%	0.84%	1.76%	5.19%
മാർച്ച് 23	1.23%	0.49%	0.60%	1.06%	3.38%



- 2022 ഡിസംബറിൽ നിന്ന് 2023 മാർച്ചിൽ എല്ലാ ബക്കറ്റുകളുടെയും ഡെലിക്വെൻസികൾ കുറഞ്ഞു.
- 2022 മാർച്ചിനെ അപേക്ഷിച്ച് 2023 മാർച്ചിൽ 90+ വ്യാവസായിക ഡെലിക്വെൻസി 137bps ആയി കുറഞ്ഞു.

EQUIFAX

അഭിവൃദ്ധനീയ
ജില്ലകൾ

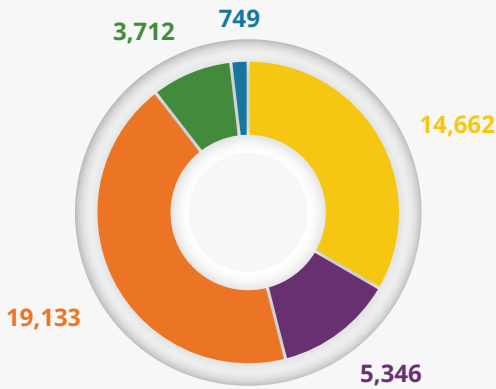
EQUIFAX | *powering* the world with *knowledge*

അഭിലാഷണീയ ജില്ലകൾ- മാർച്ച് 2023 അവലോകനം

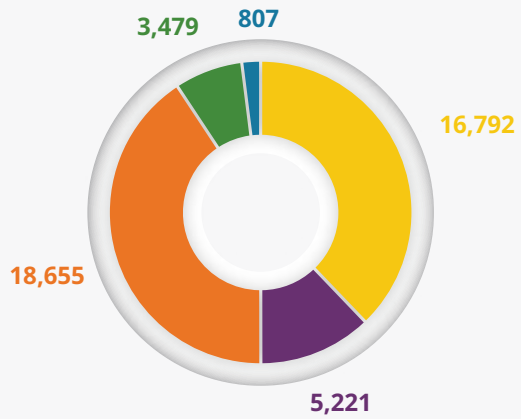
അഭിലാഷണീയ ജില്ലകളുടെ വളർച്ച വിവരങ്ങൾ	31 മാർച്ച് 2022	31 മാർച്ച് 2023	വളർച്ച%
സജീവമായ കടം വാങ്ങൽ (₹ 000)	9,446	11,153	18%
വിതരണം തുക (കോടിയിൽ)	34,222*	44,954**	31%
സജീവ വായ്പകൾ (₹ 000)	14,494	16,160	11%
പോർട്ട്ഫോളിയോ കൂടിശ്ശിക (കോടിയിൽ)	36,417	43,602	20%
30+ DELINQUENCY	4.05%	1.82%	-
90+ DELINQUENCY	1.94%	0.93%	-

- അഭിലാഷണീയ ജില്ലകൾക്കായി 2023 മാർച്ച് 31 വരെയുള്ള പോർട്ട്ഫോളിയോ കൂടിശ്ശിക 43,602 കോടി രൂപയാണ്.
- മൈക്രോഫിനാൻസ് വ്യവസായത്തിന്റെ മൊത്തം പോർട്ട്ഫോളിയോ കൂടിശ്ശികയിലേക്ക് അഭിലാഷണീയ ജില്ലകൾ 14% സംഭാവന ചെയ്യുന്നു.
- NBFC കൾക്ക് ഏറ്റവും കുറഞ്ഞ 30+, 90+ delinquency ഉണ്ട്.

പോർട്ട്ഫോളിയോ (₹ കോടി)

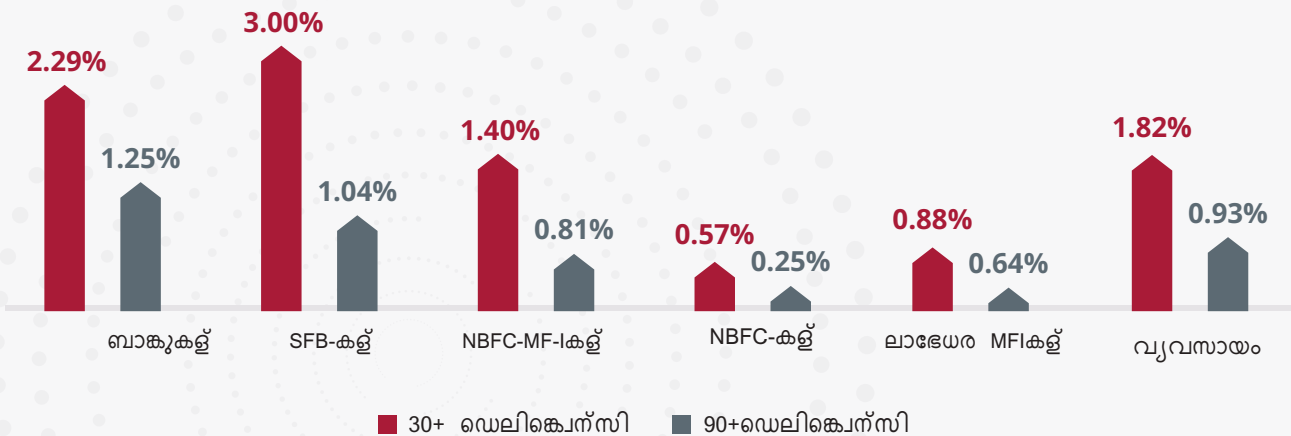


വിതരണം ചെയ്ത തുക (₹ കോടി)- ഏപ്രിൽ 22 TO മാർച്ച് 23



■ ബാങ്കുകൾ ■ SFB-കൾ ■ NBFC-MFI-കൾ ■ NBFC-കൾ ■ ലാഭേയര MFIകൾ

30+, 90+ POS ഡെലിൻക്വൻസി ലെൻഡർ വിഭാഗം തിരിച്ച്



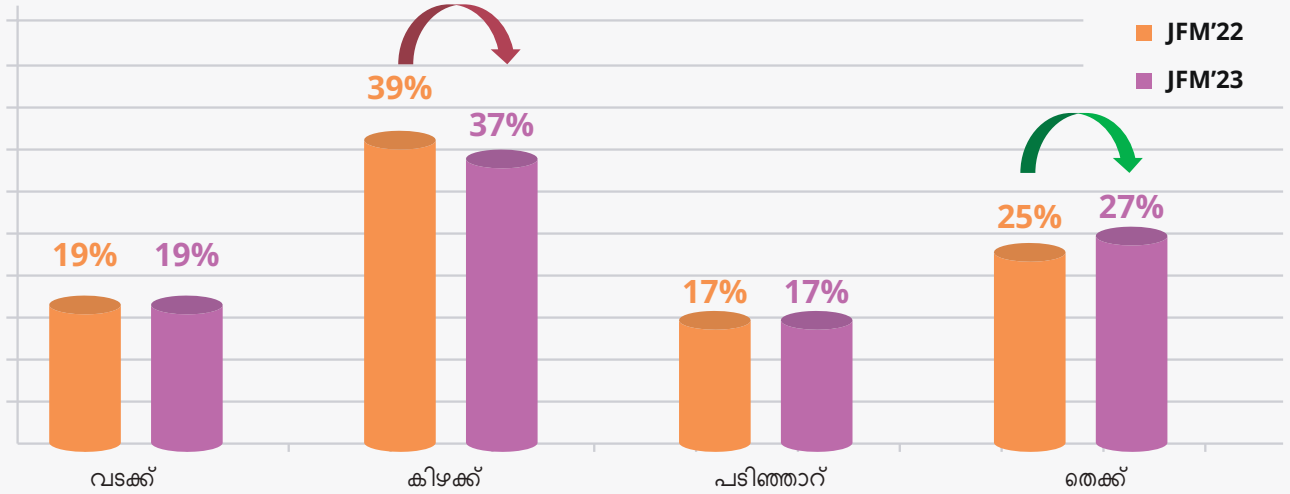
■ 30+ ഡെലിൻക്വൻസി ■ 90+ ഡെലിൻക്വൻസി



മേഖലാ
പ്രവണതകൾ

മേഖല ഡിസ്ബേഴ്സ്മെന്റ് പ്രവണതകൾ

വിതരണ വിപണി ഓഹരി പ്രവണതകൾ



- കിഴക്കൻ മേഖലയാണ് വായ്പാ വിതരണത്തിൽ ഏറ്റവും കൂടുതൽ സംഭാവന നൽകുന്നത്.
- ★ JFM'22-നേക്കാൾ JFM'23-ൽ ഏറ്റവും ഉയർന്നവർഷം വർഷ വളർച്ചയ്ക്ക് തെക്കൻ മേഖല സാക്ഷ്യം വഹിച്ചു

മേഖല ശരാശരി ടിക്കറ്റ് സൈസ് പ്രവണതകൾ

മേഖല ശരാശരി ടിക്കറ്റ് സൈസ് പ്രവണതകൾ

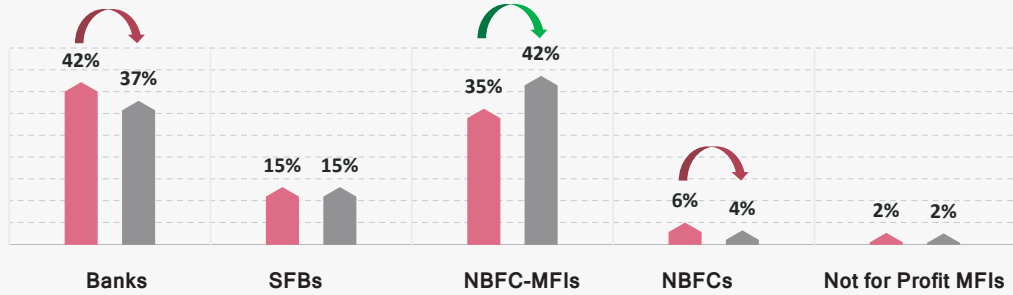


- JFM'22-നേക്കാൾ JFM'23-ലെ എല്ലാ മേഖലകളിലും ATS വർദ്ധിച്ചു.
- ★ സൗത്ത് സോണിൽ, JFM'22-നേക്കാൾ JFM'23-ൽ ATS ഏറ്റവും ഉയർന്ന വളർച്ച കൈവരിച്ചു

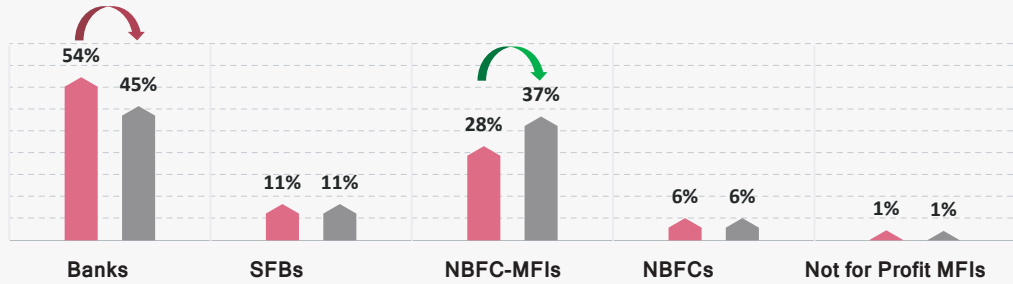
ലെൻഡർ അസിസ്റ്റിംഗ് മേഖല ഡിസ്ബേഴ്സ്മെന്റ് പ്രവണതകൾ

ലെൻഡർ തിരിച്ചുള്ള വിതരണ വിപണി ഓഹരി പ്രവണതകൾ

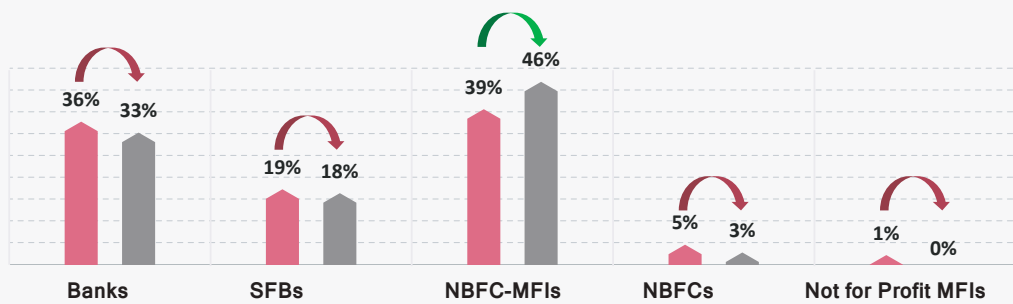
വടക്കൻ മേഖല



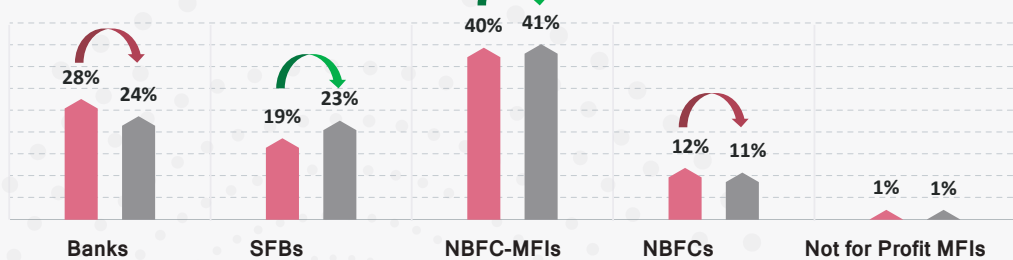
കിഴക്കൻ മേഖല



പടിഞ്ഞാറൻ മേഖല



തെക്കൻ മേഖല



■ JFM'22 ■ JFM'23

- എല്ലാ സോണുകളിലും എൻബിഎഫ്സി-എംഎഫ്ഐ വിപണി വിഹിതം വർദ്ധിച്ചു.
- SFBകൾ സൗത്ത് സോണിൽ മാത്രം വിപണി വിഹിത വളർച്ചയ്ക്ക് സാക്ഷ്യം വഹിച്ചു.

SIDBI യെ കുറിച്ച്

Small Industries Development Bank of India 1990-ൽ പാർലമെന്റിന്റെ നിയമപ്രകാരം സ്ഥാപിതമായി. സൂക്ഷ്മ, ചെറുകിട, ഇടത്തരം സംരംഭങ്ങളുടെ (MSME മേഖല) പ്രോത്സാഹനം, ധനസഹായം, വികസനം എന്നീ ട്രിപ്പിൾ അജണ്ട നടപ്പിലാക്കുന്നതിനുള്ള പ്രധാന ധനകാര്യ സ്ഥാപനമായി പ്രവർത്തിക്കാൻ SIDBI നിർബന്ധിതമാണ്. കൂടാതെ സമാന പ്രവർത്തനങ്ങളിൽ ഏർപ്പെട്ടിരിക്കുന്ന വിവിധ സ്ഥാപനങ്ങളുടെ പ്രവർത്തനങ്ങളുടെ ഏകോപനവും ഇതിന്റെ പ്രവർത്തനമാണ്. വർഷങ്ങളായി, അതിന്റെ വിവിധ സാമ്പത്തിക, വികസന നടപടികളിലൂടെ, സമൂഹത്തിന്റെ വിവിധ തലങ്ങളിലുള്ള ആളുകളുടെ ജീവിതത്തെ ബാങ്ക് സ്പർശിച്ചു, മുഴുവൻ MSME സ്പെക്ട്രത്തിലുമുള്ള സംരംഭങ്ങളെ സ്വാധീനിക്കുകയും MSME ആവാസവ്യവസ്ഥയിലെ നിരവധി വിശ്വസനീയമായ സ്ഥാപനങ്ങളുമായി ഇടപഴകുകയും ചെയ്തു.

വിഷൻ 2.0 പ്രകാരം, എംഎസ്എംഇ മേഖലയിലെ Information Asymmetry പരിഹരിക്കുന്നതിന് MSME പൾസ് (MSME-കളുടെ ഹെൽത്ത് ട്രാക്കർ), MSE വികാരങ്ങളും അഭിലാഷങ്ങളും അളക്കുന്നതിന് CriSidEx, വ്യവസായ വായ്പക്കാരെക്കുറിച്ചുള്ള ഒരു സമഗ്ര റിപ്പോർട്ടിന് Industry spotlight, Microfinance Pulse ന് പുറമെ ഫിൻടെക് വായ്പാ വിഭാഗത്തെക്കുറിച്ചുള്ള ക്രെഡിറ്റ് ഡാറ്റ ഉൾക്കാഴ്ചകൾക്കായി Fintech Puls തുടങ്ങിയ സംരംഭങ്ങൾ ആരംഭിച്ചിട്ടുണ്ട്

മൈക്രോഫിനാൻസിൽ സിഡ്ബിയുടെ ഇടം.

മൈക്രോഫിനാൻസ് പ്രസ്ഥാനത്തെ പിന്തുണയ്ക്കുന്നതിലൂടെ ഇൻക്ലൂസീവ് ധനകാര്യ അജണ്ട മുന്നോട്ട് കൊണ്ടുപോകുന്നതിൽ SIDBI മുൻകാല പങ്ക് വഹിച്ചിട്ടുണ്ട്. SIDBI-യുടെ മൈക്രോഫിനാൻസ് സംരംഭങ്ങൾക്ക് കീഴിൽ 2023 മാർച്ച് 31 വരെ വിതരണം ചെയ്ത സഞ്ചിത സഹായം ഏകദേശം 5 കോടി പാവപ്പെട്ട ഉപഭോക്താക്കൾക്ക് പ്രയോജനം ചെയ്യുന്ന 27,271 കോടി രൂപയായി. ഈ സ്ഥാപനങ്ങൾക്കുള്ള ശേഷി വർദ്ധിപ്പിക്കുന്നതിനുള്ള പിന്തുണയിലൂടെയും കമ്പ്യൂട്ടർ അസസ്‌മെന്റ് ടൂളുകളിലൂടെ കോർപ്പറേറ്റ് ഭരണസംസ്കാരത്തെ ഉൾക്കൊണ്ട് കൊണ്ടും എംഎഫ്ഐകൾക്കുള്ള കടവും ഇക്വിറ്റി പിന്തുണയും നന്നായി പുരട്ടിക്കരിക്കപ്പെടുന്നു. മൈക്രോഫിനാൻസ് വ്യവസായത്തെ ദുർബലമായ തുടക്കം മുതൽ പൂർണ്ണമായ ഒരു വ്യവസായ വിഭാഗത്തിലേക്ക് കൈപിടിച്ചുയർത്തുന്നതിന് പുറമെ, അവയെ ഞങ്ങളുടെ 8 പാർട്ണർ MFI-കളെ SFB/യൂണിവേഴ്സൽ ബാങ്കുകളിലേക്ക് മാറ്റാൻ കഴിഞ്ഞു. മൈക്രോ ലെൻഡിംഗിലെ ഒരു പാത്ത് ബ്രേക്കിംഗ് സംരംഭം, മാർക്കറ്റ് നിരക്കുകളേക്കാൾ ഗണ്യമായി കുറഞ്ഞ പലിശ നിരക്കിൽ SIDBI-യിൽ നിന്ന് (പങ്കാളിത്ത ക്രമീകരണങ്ങളിലൂടെ) നേരിട്ട് ചെറിയ വായ്പകൾ ലഭ്യമാക്കുക എന്നതാണ്. പ്രയാസ് എന്ന് പേരിട്ടിരിക്കുന്ന ഈ സംരംഭത്തിന് കീഴിൽ, പിരമിഡിന്റെ താഴെയുള്ള മൈക്രോ ബോറോവേഴ്സിന് 0.50 ലക്ഷം മുതൽ 5 ലക്ഷം വരെയുള്ള ചെറിയ ടിക്കറ്റ് സൈസ് വായ്പകൾ, പങ്കാളിത്ത മാതൃകയിൽ, മാർക്കറ്റ് നിരക്കുകളേക്കാൾ താരതമ്യേന കുറഞ്ഞ പലിശ നിരക്കിൽ ബാങ്ക് നൽകുന്നുണ്ട്.

Equifax നെ കുറിച്ച്

Equifax-ൽ (NYSE: EFX), അറിവ് പുരോഗതിയിലേക്ക് നയിക്കുമെന്ന് ഞങ്ങൾ വിശ്വസിക്കുന്നു. ഒരു ആഗോള ഡാറ്റ, അനലിറ്റിക്സ്, ടെക്നോളജി കമ്പനി എന്ന നിലയിൽ, സാമ്പത്തിക സ്ഥാപനങ്ങൾ, കമ്പനികൾ, ജീവനക്കാർ, സർക്കാർ ഏജൻസികൾ എന്നിവരെ കൂടുതൽ ആത്മവിശ്വാസത്തോടെ നിർണായക തീരുമാനങ്ങൾ എടുക്കാൻ സഹായിക്കുന്നതിലൂടെ ആഗോള സമ്പദ്വ്യവസ്ഥയിൽ ഞങ്ങൾ ഒരു പ്രധാന പങ്ക് വഹിക്കുന്നു. വ്യത്യസ്ത ഡാറ്റ, അനലിറ്റിക്സ്, ക്ലൗഡ് ടെക്നോളജി എന്നിവയുടെ ഞങ്ങളുടെ അത്യുജ്വലമായ സഹായം ആളുകളെ മുന്നോട്ട് കൊണ്ടുപോകുന്നതിനുള്ള ഉറച്ച തീരുമാനങ്ങൾക്കുള്ള ഉൾക്കാഴ്ച നൽകുന്നു. അറ്റ്ലാന്റ് ആസ്ഥാനമായി പ്രവർത്തിക്കുന്ന, ലോകമെമ്പാടുമുള്ള 11,000-ത്തിലധികം ജീവനക്കാരുടെ പിന്തുണയോടെ, Equifax വടക്കേ അമേരിക്ക, മധ്യ, തെക്കേ അമേരിക്ക, യൂറോപ്പ്, ഏഷ്യാ പസഫിക് മേഖല എന്നിവിടങ്ങളിലെ 25 രാജ്യങ്ങളിൽ പ്രവർത്തിക്കുന്നു അല്ലെങ്കിൽ നിക്ഷേപം നടത്തുന്നു. കൂടുതൽ വിവരങ്ങൾക്ക്, Equifax.com സന്ദർശിക്കുക

ബാധ്യതാ നിരാകരണം

ഇക്വിഫാക്സ് ക്രെഡിറ്റ് ഇൻഫർമേഷൻ സർവീസസ് പ്രൈവറ്റ് ലിമിറ്റഡ് (ഇക്വിഫാക്സ്) ആണ് മൈക്രോഫിനാൻസ് പൾസ് (റിപ്പോർട്ട്) തയ്യാറാക്കിയത്. റിപ്പോർട്ട് ആക്സസ് ചെയ്യുന്നതിലൂടെയും ഉപയോഗിക്കുന്നതിലൂടെയും, ഈ ഉപയോഗം ഈ ബാധ്യതാ നിരാകരണത്തിന് വിധേയമാണെന്ന് ഉപയോക്താവ് അംഗീകരിക്കുകയും സമ്മതിക്കുകയും ചെയ്യുന്നു. 2023 മാർച്ച് വരെ മൈക്രോഫിനാൻസ് സ്ഥാപനങ്ങൾ ഇക്വിഫാക്സിലെ അംഗങ്ങൾ നൽകിയ വിവരങ്ങളുടെ ശേഖരണത്തെ അടിസ്ഥാനമാക്കിയുള്ളതാണ് ഈ റിപ്പോർട്ട്. Equifax റിപ്പോർട്ട് തയ്യാറാക്കുന്നതിൽ ന്യായമായ ശ്രമം ചെയ്യുന്നുണ്ടെങ്കിലും, മൈക്രോഫിനാൻസ് സ്ഥാപനങ്ങൾ സമർപ്പിച്ച കൃത്യമല്ലാത്തതോ അപര്യാപ്തമായതോ ആയ വിവരങ്ങൾ മൂലമുണ്ടാകുന്ന കൃത്യത, പിശകുകൾ കൂടാതെ/അല്ലെങ്കിൽ ഒഴിവാക്കലുകൾ എന്നിവയ്ക്ക് അത് ഉത്തരവാദിയായിരിക്കില്ല. കൂടാതെ, റിപ്പോർട്ടിലെ വിവരങ്ങളുടെ പര്യാപ്തതയോ പൂർണ്ണതയോ കൂടാതെ/അല്ലെങ്കിൽ എന്തെങ്കിലും പ്രത്യേക ഉദ്ദേശ്യങ്ങൾക്കായുള്ള അതിന്റെ അനുയോജ്യതയോ ഇക്വിഫാക്സ് ഉറപ്പുനൽകുന്നില്ല, കൂടാതെ എന്തെങ്കിലും ആക്സസ് അല്ലെങ്കിൽ റിപ്പോർട്ടിലെ ആശ്രയത്തിന് Equifax ഉത്തരവാദിയല്ല കൂടാതെ അത്തരം എല്ലാ ബാധ്യതകളും Equifax വ്യക്തമായി നിരാകരിക്കുന്നു (i) കടം കൊടുക്കാനോ നൽകാതിരിക്കാനോ (ii) ബന്ധപ്പെട്ട വ്യക്തിയുമായി എന്തെങ്കിലും സാമ്പത്തിക ഇടപാടിൽ ഏർപ്പെടാനോ അല്ലെങ്കിൽ ഏർപ്പെടാതിരിക്കാനോ (iii) റിപ്പോർട്ടിൽ അടങ്ങിയിരിക്കുന്ന വിവരങ്ങൾ ഉപദേശം നൽകുന്നില്ല, കൂടാതെ ഈ റിപ്പോർട്ടിൽ അടങ്ങിയിരിക്കുന്ന വിവരങ്ങളെ അടിസ്ഥാനമാക്കി എന്തെങ്കിലും തീരുമാനമെടുക്കുന്നതിന് മുമ്പ് ഉപയോക്താവ് തന്റെ അഭിപ്രായത്തിൽ വിവേകത്തോടെയുള്ള ആവശ്യമായ എല്ലാ വിശകലനങ്ങളും നടത്തണം. ക്രെഡിറ്റ് ഇൻഫർമേഷൻ കമ്പനികൾ (റെഗുലേഷൻ) ആക്റ്റ് 2005, ക്രെഡിറ്റ് ഇൻഫർമേഷൻ കമ്പനികൾ റെഗുലേഷൻ, 2006, ക്രെഡിറ്റ് ഇൻഫർമേഷൻ കമ്പനിസ് റൂൾസ്, 2006 എന്നിവയുടെ വ്യവസ്ഥകൾ അനുസരിച്ചാണ് റിപ്പോർട്ടിന്റെ ഉപയോഗം നിയന്ത്രിക്കുന്നത്. റിപ്പോർട്ടിന്റെ ഒരു ഭാഗവും മുൻകൂട്ടി അംഗീകാരമില്ലാതെ പകർത്തുകയോ പ്രചരിപ്പിക്കുകയോ പ്രസിദ്ധീകരിക്കുകയോ ചെയ്യരുത്.

ബന്ധപ്പെടേണ്ട വിശദാംശങ്ങൾ

ഇക്വിഫാക്സ് ക്രെഡിറ്റ് ഇൻഫർമേഷൻ സർവീസസ് പ്രൈവറ്റ് ലിമിറ്റഡ്

യൂണിറ്റ് നമ്പർ 931, മൂന്നാം നില, കെട്ടിട നമ്പർ 9, സോളിറ്റിയർ കോർപ്പറേറ്റ് പാർക്ക്, അന്വേരി ഘട്കോപ്പർ ലിങ്ക് റോഡ്, അന്വേരി (ഇസ്സ്), മുംബൈ - 400 093

ടോൾ ഫ്രീ നമ്പർ: 1800 2093247
ecissupport@equifax.com

സ്മാൾ് ഇൻറസ്റ്റീസ് ഡെവലപ്മെന്റ് ബാങ്ക് ഓഫ് ഇന്ത്യ

സ്വാവലംബൻ ഭവൻ, പ്ലോട്ട് നമ്പർ. C-11, 'G' ബ്ലോക്ക്, ബാന്ദ്ര കൂർള കോംപ്ലക്സ്, ബാന്ദ്ര (ഇസ്സ്), മുംബൈ - 400 051 മഹാരാഷ്ട്ര

ടോൾ ഫ്രീ നമ്പർ: 1800 226753
www.sidbi.in/en

