

मायक्रोफायनान्स पल्स रिपोर्ट

खंड XVII - सप्टेंबर 2023



विश्लेषणात्मक संपर्क

इक्विफॅक्स

किरण समुद्राला
प्रमुख - डेटा विश्लेषण
kiran.samudrala@equifax.com

श्रुती जोशी
प्रमुख - इनसाइट्स & विश्लेषण
shruti.joshi@equifax.com

वंदना पांचाळ
सहयोगी व्यवस्थापक - इनसाइट्स & विश्लेषण
vandana.panchal@equifax.com

रीमा पासवान
सहयोगी व्यवस्थापक - इनसाइट्स & विश्लेषण
vandana.panchal@equifax.com

सिडबी

संजय जैन
सीजीएम-ईआरडीएवी
erdav@sidbi.in

चांद कुरील
जीएम-ईआरडीएवी
erdav@sidbi.in

वंदिता श्रीवास्तव
एएम-ईआरडीएवी
erdav@sidbi.in

हॅग्डो जिंगशुअनमुंग
एजीएम-ईआरडीएवी
erdav@sidbi.in

सोहम नाग
एजीएम-ईआरडीएवी
erdav@sidbi.in

दिविक सहानी
व्यवस्थापक- ईआरडीएवी
erdav@sidbi.in

वंदिता श्रीवास्तव
एएम-ईआरडीएवी
erdav@sidbi.in

अनुक्रमणिका

कार्यकारी सारांश

04

संक्षेप आणि शब्दकोष

05

मायक्रोफायनान्स उद्योगाचे विहंगावलोकन

06

वितरण कल

09

उद्योगातील जोखीम प्रोफाइल

12

आकांक्षी जिल्हे

14

क्षेत्रीय कल

16

कार्यकारी सारांश

MFI पल्स अहवालाच्या 17 व्या आवृत्तीमध्ये आपले स्वागत आहे. हे 31 मार्च 2023 पर्यंतच्या कालावधीसाठी ब्युरोकडे सबमिट केलेल्या डेटावर आधारित आहे.

31 मार्च 2023 रोजी मायक्रोफायनान्स उद्योगाची पोर्टफोलिओ थकबाकी ₹ 319,080 कोटी आहे. मार्च 2022 च्या तुलनेत मार्च 2023 मध्ये मायक्रोफायनान्स उद्योगाने 22% ची वार्षिक वाढ पाहिली. NBFC-MFI चे पोर्टफोलिओ थकबाकीसाठी सर्वाधिक योगदान आहे. मार्च 2022 च्या तुलनेत मार्च 2023 मध्ये 1-179 दिवसांच्या देय रकमेत 481 bps ने घट झाली आहे.

रकमेनुसार वितरण 16% नी वाढले तर JFM'22 च्या तुलनेत JFM'23 मध्ये वितरित कर्जाची संख्या 6% वाढली. सर्वाधिक कर्जे 40k-50k तिकिट आकार श्रेणी अंतर्गत वितरित केली जातात आणि या श्रेणीमध्ये सर्वाधिक वार्षिक 67% वाढ झाली आहे.

31 मार्च 2023 पर्यंत, एकूण पोर्टफोलिओ थकबाकीमध्ये आकांक्षी जिल्ह्यांचे योगदान 14% आहे. वितरण रकमेच्या बाबतीत, आर्थिक वर्ष 21-22 ते आर्थिक वर्ष 22-23 पर्यंत आकांक्षी जिल्ह्यांमध्ये 31% वाढ झाली आहे.

या आवृत्तीत आम्ही क्षेत्रीय ट्रेड कव्हर करत आहोत. वितरणाच्या बाबतीत पूर्व क्षेत्र JFM'23 मध्ये आघाडीवर आहे. दक्षिण झोनमध्ये JFM'22 ते JFM'23 पर्यंत सकारात्मक वाढ झाली आहे. सर्व झोनमध्ये NBFC-MFI च्या कर्ज वितरणात सकारात्मक वाढ दिसून येते

संक्षेप & शब्दकोश

- ATS (सरासरी तिकीट आकार) = वितरित रक्कम / कर्जाची संख्या
- DPD = मागील देय दिवस
- लाईव्ह POS किंवा कर्जदार किंवा सक्रिय कर्ज = 0 ते 179 DPD + नवीन खाती + चालू खाती
- MFI = सूक्ष्म वित्त संस्था
- POS = पोर्टफोलिओ थकबाकी
- UT = केंद्रशासित प्रदेश
- आकांक्षी जिल्हे (एडी) - नीती आयोग, भारत सरकार द्वारे जानेवारी 2018 मध्ये ओळखले जाणारे जिल्हे (सध्या 117 संख्या) मानवी विकास निर्देशांक वाढविण्यासाठी सुधारणेसाठी, त्या बदल्यात, आरोग्य आणि पोषण, शिक्षण, कृषी आणि यासारख्या संमिश्र निर्देशकांवर आधारित जलस्रोत, आर्थिक समावेशन, कौशल्य विकास आणि मूलभूत पायाभूत सुविधा
- 1-179 = 1 to 179 DPD/ लाईव्ह POS
- 1-29 = 1 to 29 DPD/ लाईव्ह POS
- 30-59 = 30 to 59 DPD/ लाईव्ह POS
- 60-89 = 60 to 89 DPD/ लाईव्ह POS
- 90-179 = 90 to 179 DPD/ लाईव्ह POS
- 30+ विलंब= 30-179 DPD/ लाईव्ह POS
- 90+ विलंब= 90-179 DPD/ लाईव्ह POS
- JFM'22 = जानेवारी 2022 ते मार्च 2022
- AMJ'22 = एप्रिल 2022 ते जून 2022
- JAS'22 = जुलै 2022 ते सप्टेंबर 2022
- OND'22 = ऑक्टोबर 2022 ते डिसेंबर 2022
- JFM'23 = जानेवारी 2023 ते मार्च 2023

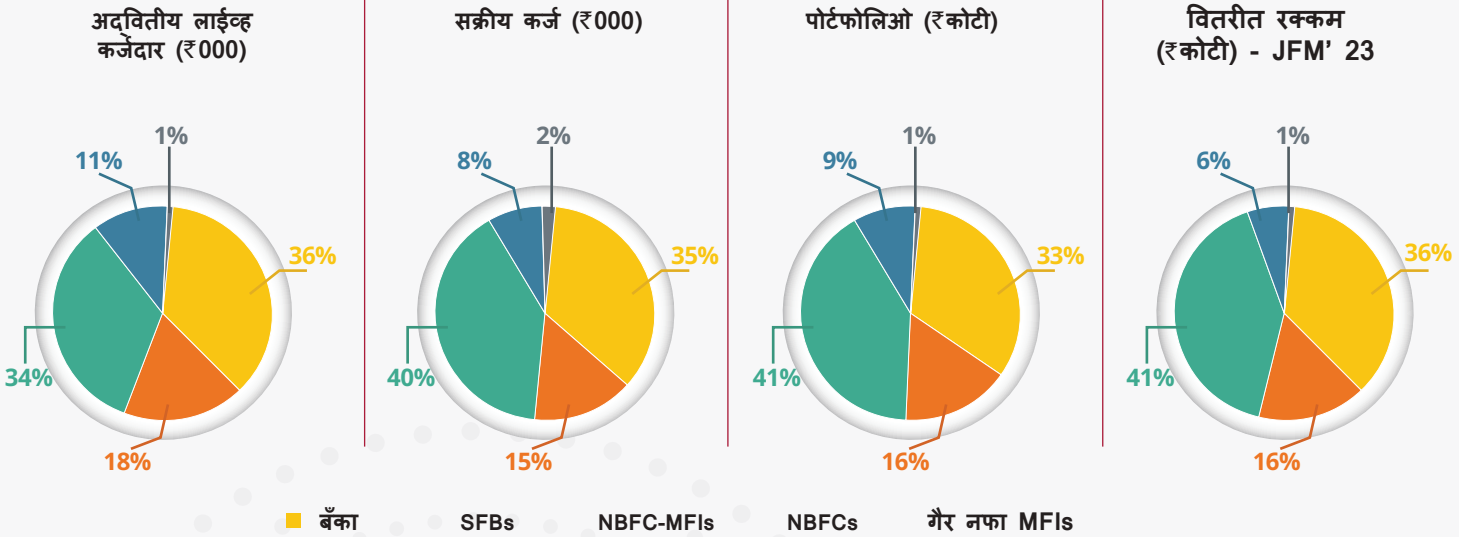
EQUIFAX®



**मायक्रोफायनान्स
उद्योगाचे
विहंगावलोकन**

मायक्रोफायनान्स उद्योग स्नॅपशॉट - 31 मार्च 2023 अनुसार

| 31 मार्च 2023 रोजीचा स्नॅपशॉट | बँका | SFB | NBFC-MFI | NBFCs | Profit MFIs | एकूण उद्योग |
|---------------------------------|---------|--------|----------|--------|-------------|-------------|
| सक्रिय लाईव्ह कर्जदार (₹000) | 27,455 | 13,485 | 25,531 | 8,320 | 1,160 | 75,951 |
| सक्रिय कर्ज (₹000) | 40,488 | 17,024 | 46,033 | 9,370 | 1,421 | 114,336 |
| पोर्टफोलिओ (₹कोटी) | 104,984 | 52,386 | 129,414 | 28,850 | 3,446 | 319,080 |
| वितरित रक्कम (₹कोटी)- JFM' 23 | 37,316 | 16,219 | 41,779 | 6,810 | 878 | 103,002 |
| सरासरी तिकीट आकार (₹) - JFM' 23 | 41,960 | 49,177 | 43,193 | 46,009 | 32,346 | 43,616 |
| 30+ विलंब (POS) | 3.03% | 2.46% | 1.60% | 0.98% | 1.56% | 2.15% |
| 90+ विलंब (POS) | 1.47% | 0.92% | 0.92% | 0.44% | 1.02% | 1.06% |



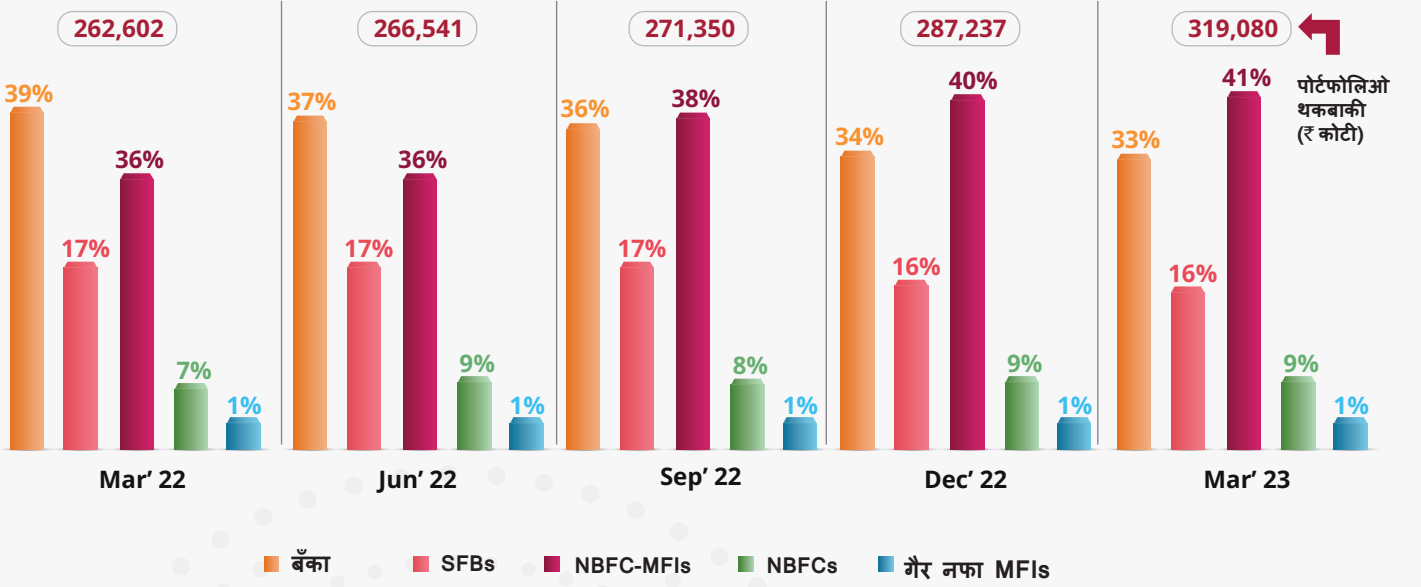
- 31 मार्च 2023 रोजी MFI उद्योगाचा बुक आकार ₹ 319,080 कोटी आहे.
- NBFC-MFI चा पोर्टफोलिओ थकबाकी आणि वितरित रकमेच्या बाबतीत सर्वाधिक 41% मार्केट शेअर आहे.
- SFB आणि NBFC चे सरासरी तिकीट आकार उद्योगाच्या तिकीट आकारापेक्षा जास्त आहे.
- बँका आणि SFB वगळता, सर्व कर्जदारांचे 30+ विलंब उद्योगातील 30+ गुन्ह्यांपेक्षा कमी आहेत.
- बँका वगळता सर्व कर्जदारांची 90+ विलंब उद्योगापेक्षा कमी आहे.

मायक्रोफायनान्स उद्योगाचे विहंगावलोकन

पोर्टफोलिओ थकबाकी (₹ कोटी)

| तपशील | Mar' 22 | Jun' 22 | Sep' 22 | Dec' 22 | Mar' 23 | Q-o-Q विकास दर% |
|---------------------------|---------|---------|---------|---------|---------|-----------------|
| बँका | 102,032 | 98,445 | 98,001 | 95,923 | 104,984 | 3% |
| SFB | 44,134 | 44,810 | 45,046 | 46,878 | 52,386 | 19% |
| NBFC-MFI | 94,481 | 95,671 | 102,129 | 114,776 | 129,414 | 37% |
| NBFC | 19,155 | 25,232 | 23,175 | 26,506 | 28,850 | 51% |
| गैर-नफा MFIs | 2,800 | 2,383 | 2,999 | 3,154 | 3,446 | 23% |
| एकूण उद्योग | 262,602 | 266,541 | 271,350 | 287,237 | 319,080 | 22% |
| Q-o-Q विकास दर % (उद्योग) | | 1% | 2% | 6% | 11% | |

कर्जदात्याच्या प्रकारानुसार मार्केट शेअर ट्रेंड



- ★ मार्च 2022 ते मार्च 2023 पर्यंत सूक्ष्म वित्त उद्योगात 22% वाढ झाली आणि डिसेंबर 2022 ते मार्च 2023 पर्यंत 11% ची Q-o-Q वाढ झाली.
- NBFC मध्ये मार्च 2022 ते मार्च 2023 पर्यंत 51% ची सर्वाधिक Y-o-Y वाढ दिसून आली.



वितरण कल

वितरण कल संस्थेनुसार

वितरित केलेल्या कर्जाची संख्या (लाखात)

| कर्जदाता प्रकार | JFM' 22 | AMJ' 22 | JAS' 22 | OND' 22 | JFM' 23 |
|-----------------|---------|---------|---------|---------|---------|
| बँका | 96 | 56 | 77 | 76 | 89 |
| SFB | 30 | 22 | 23 | 26 | 33 |
| NBFC-MFI | 78 | 56 | 72 | 77 | 97 |
| NBFC | 15 | 13 | 16 | 16 | 15 |
| गैर-नफा MFIs | 4 | 1 | 3 | 3 | 3 |
| एकूण उद्योग | 223 | 148 | 191 | 198 | 237 |

88,875

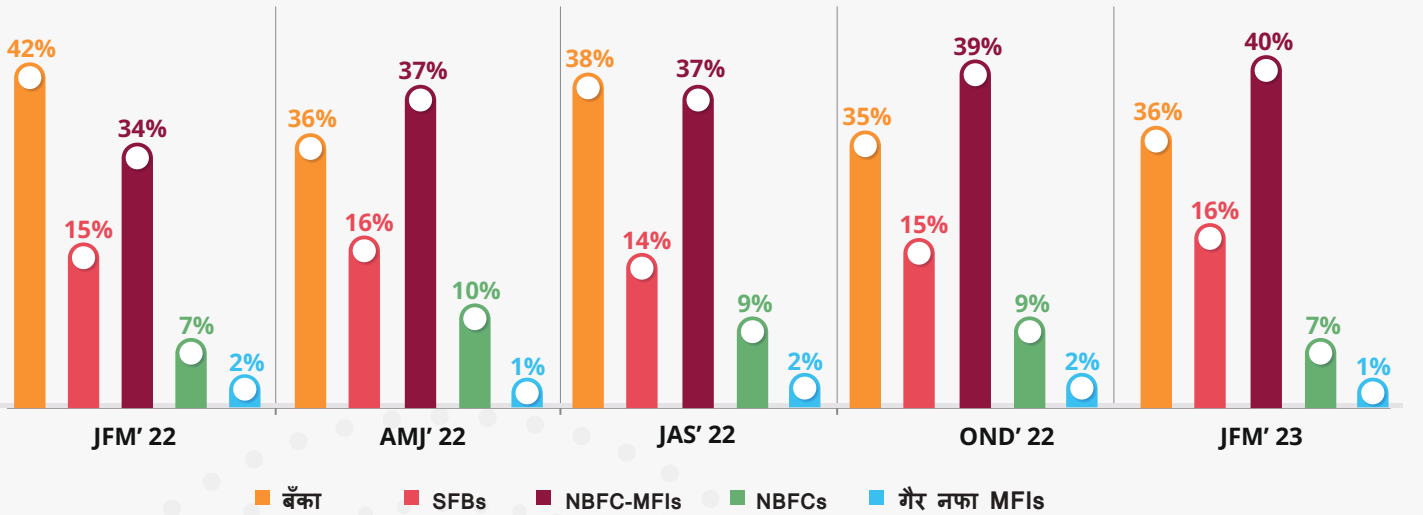
58,807

76,340

81,798

103,002

वितरण रक्कम
(₹ कोटी)



- रकमेनुसार कर्ज वितरण JFM'22 ते JFM'23 पर्यंत 16% वाढले.
- NBFC-MFIs मध्ये रकमेनुसार कर्ज वितरणाच्या बाबतीत सर्वाधिक 37% आणि JFM'22 च्या तुलनेत JFM'23 मधील कर्ज वितरणाच्या संख्येनुसार 24% ची वाढ झाली आहे.

उद्योग तिकीट आकाराचा कल

वितरित केलेल्या कर्जाची संख्या (लाखात)

| तिकीटाचा आकार | JFM' 22 | AMJ' 22 | JAS' 22 | OND' 22 | JFM' 23 | Q-o-Q विकास दर% |
|---------------------------|---------|---------|---------|---------|---------|-----------------|
| 0K-10K | 11 | 6 | 10 | 10 | 9 | -18% |
| 10K-20K | 16 | 9 | 12 | 12 | 11 | -31% |
| 20K-30K | 30 | 18 | 20 | 17 | 20 | -33% |
| 30K-40K | 64 | 43 | 54 | 51 | 50 | -22% |
| 40K-50K | 39 | 28 | 40 | 46 | 65 | 67% |
| 50K-60K | 30 | 22 | 25 | 28 | 37 | 23% |
| 60K Plus | 33 | 22 | 30 | 34 | 45 | 36% |
| Total | 223 | 148 | 191 | 198 | 237 | 6% |
| Q-o-Q कर्ज वितरण वाढ दर % | - | -34% | 29% | 4% | 20% | - |
| ऑल इंडिया ATS (₹) | 39,955 | 39,591 | 39,930 | 41,396 | 43,616 | - |
| Q-o-Q ATS विकास दर % | - | -1% | 1% | 4% | 5% | - |



- JFM'23 मध्ये 40k-50k तिकीट आकार श्रेणी अंतर्गत सर्वाधिक कर्जे वितरित करण्यात आली.
- JFM'22 च्या तुलनेत JFM'23 मध्ये ATS 9% ने वाढले.

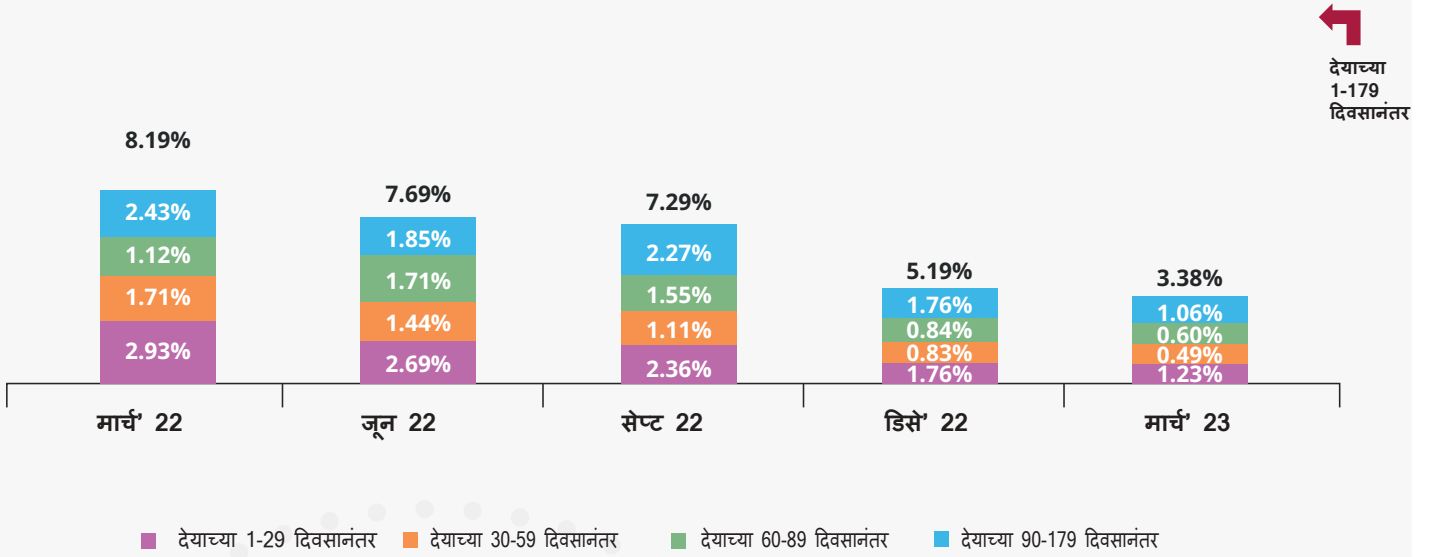


उद्योगाची जोखीम प्रोफाइल

विलंबाचा कल

मागील देय दिवसांनुसार विलंब

| चालू तिमाही | देयाच्या 1-29 दिवसानंतर | देयाच्या 30-59 दिवसानंतर | देयाच्या 60-89 दिवसानंतर | देयाच्या 90-179 दिवसानंतर | देयाच्या 1-179 दिवसानंतर |
|-------------|-------------------------|--------------------------|--------------------------|---------------------------|--------------------------|
| मार्च' 22 | 2.93% | 1.71% | 1.12% | 2.43% | 8.19% |
| जून 22 | 2.69% | 1.44% | 1.71% | 1.85% | 7.69% |
| सेप्ट 22 | 2.36% | 1.11% | 1.55% | 2.27% | 7.29% |
| डिसे' 22 | 1.76% | 0.83% | 0.84% | 1.76% | 5.19% |
| मार्च' 23 | 1.23% | 0.49% | 0.60% | 1.06% | 3.38% |



- डिसेंबर 2022 पासून मार्च 2023 मध्ये सर्व बकेट्सच्या गुन्ह्यांमध्ये घट झाली आहे.
- मार्च 2022 च्या तुलनेत मार्च 2023 मध्ये उद्योग 90+ विलंब 137bps ने कमी झाली.

EQUIFAX[®]



आकांक्षी जिल्हे

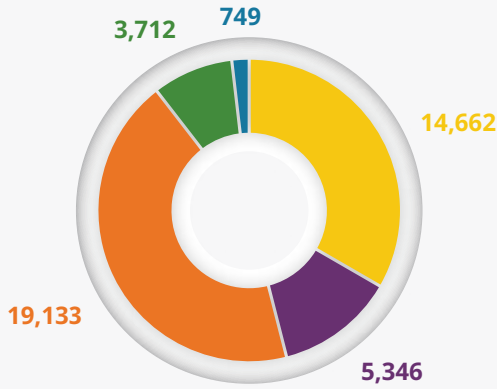
आकांक्षी जिल्हे

मार्च 2023 विहंगावलोकन

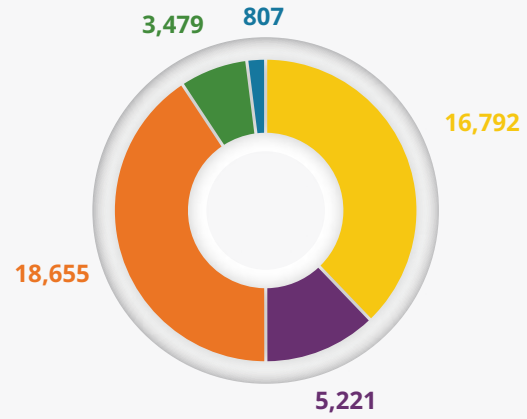
| आकांक्षी जिल्हयांच्या वाढीचा तपशील | 31st मार्च 2022 | 30 सप्टेंबर 2022 | वाढ % |
|------------------------------------|-----------------|------------------|-------|
| सक्रिय कर्जदारांमध्ये वाढ (₹000) | 9,446 | 11,153 | 18% |
| वितरित रक्कम (₹कोटी) | 34,222* | 44,954** | 31% |
| सक्रिय कर्ज (₹000) | 14,494 | 16,160 | 11% |
| पोर्टफोलिओ थकबाकी (₹कोटी) | 36,417 | 43,602 | 20% |
| 30+ गुन्हे | 4.05% | 1.82% | - |
| 90+ गुन्हे | 1.94% | 0.93% | - |

- आकांक्षी जिल्हयांसाठी 31 मार्च 2023 अनुसार पोर्टफोलिओ
- थकबाकी 43,602 कोटी रुपये आहे
- मायक्रोफायनान्स उद्योगाच्या एकूण पोर्टफोलिओमध्ये
- आकांक्षी जिल्हे 14% योगदान देतात.
- NBFC मध्ये सर्वात कमी 30+ आणि 90+ विलंब आहेत.

पोर्टफोलिओ (₹ कोटी)

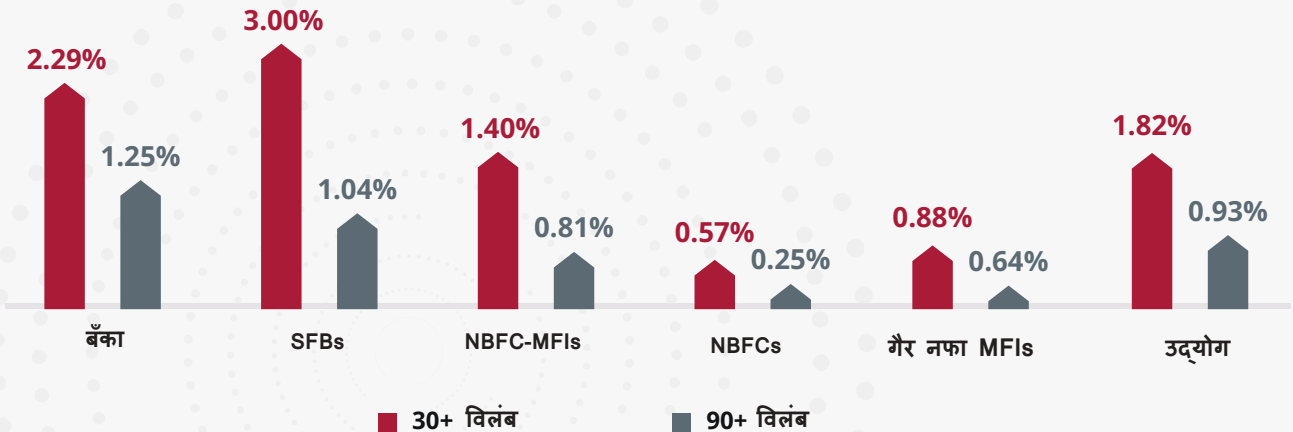


वितरित केलेली रक्कम (कोटी) - 22 एप्रिल ते 23 मार्च



बँका SFBs NBFC-MFIs NBFCs गैर नफा MFIs

30+ आणि 90+ कर्जदार श्रेणीनुसार POS विलंब

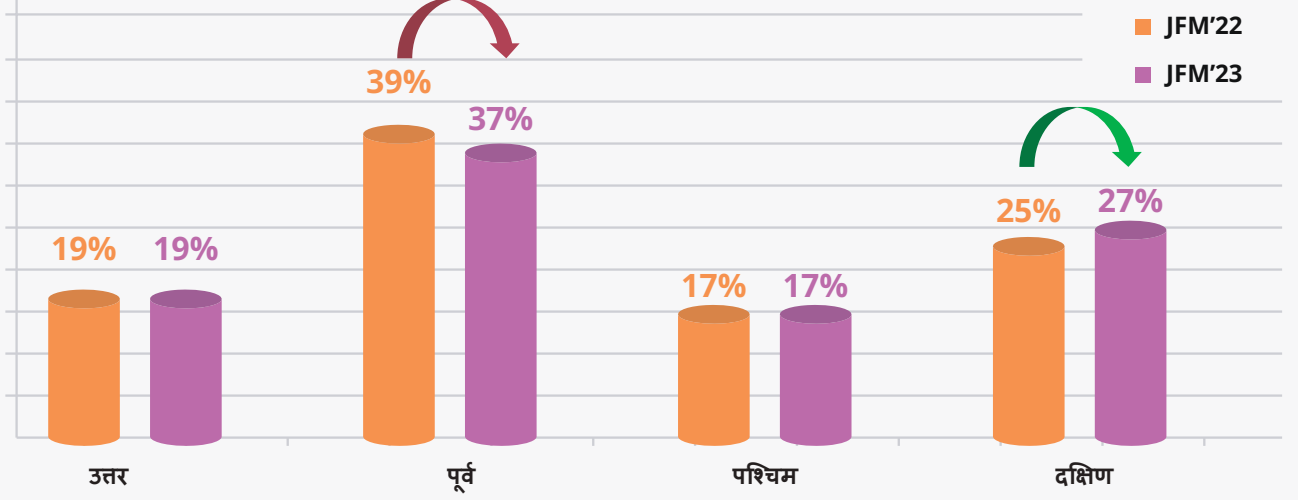


30+ विलंब 90+ विलंब



क्षेत्रीय वितरण कल

वितरण मार्केट शेअर ट्रेंड



- कर्ज वितरणात पूर्व विभागाचा वाटा सर्वाधिक आहे.
- दक्षिण झोनमध्ये JFM'22 पेक्षा JFM'23 मध्ये सर्वाधिक Y-o-Y वाढ दिसून आली.

क्षेत्रीय सरासरी तिकीट आकार ट्रेंड

क्षेत्रीय सरासरी तिकीट आकार ट्रेंड

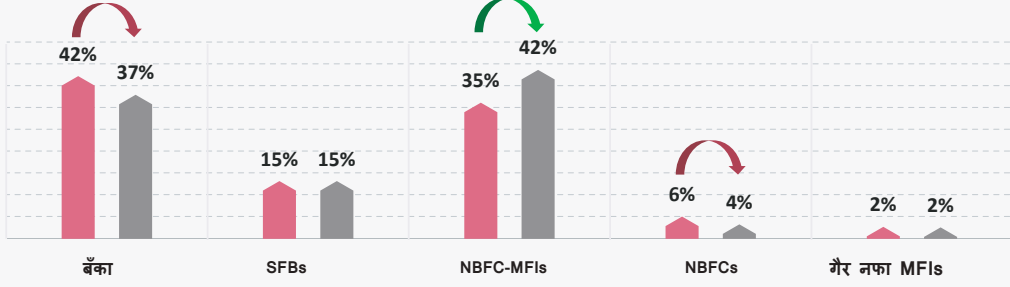


- JFM'22 पेक्षा JFM'23 मधील सर्व झोनमध्ये ATS वाढली आहे.
- दक्षिण झोनमध्ये, ATS ने JFM'22 पेक्षा JFM'23 मध्ये सर्वाधिक वाढ नोंदवली आहे.

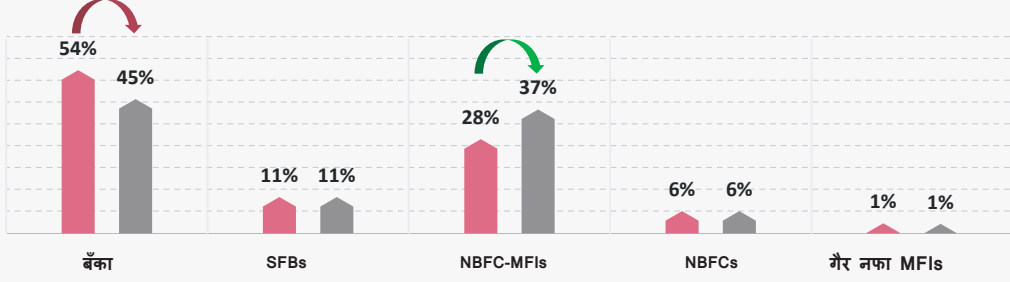
कर्जदारानुसार क्षेत्रीय वितरण केल

कर्जदारानुसार वितरण मार्केट शेअर ट्रेंड

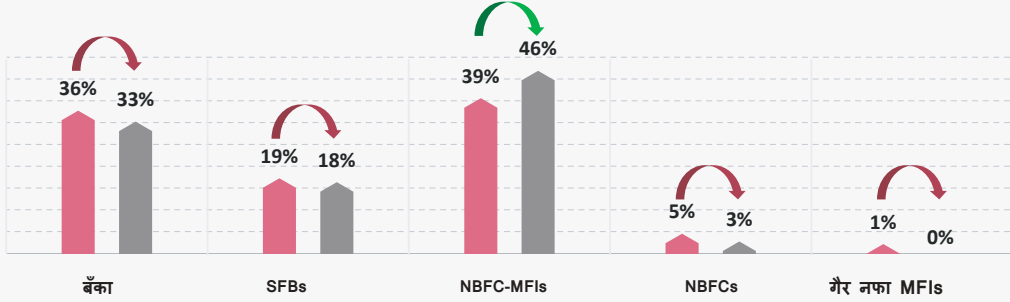
उत्तर



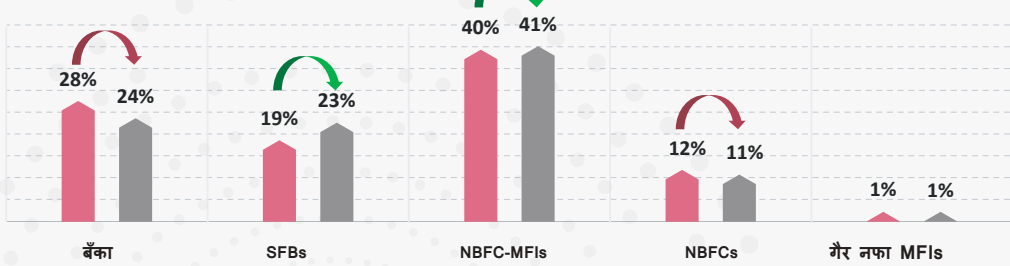
पूर्व



पश्चिम



दक्षिण



■ JFM'22 ■ JFM'23



- सर्व झोनमध्ये NBFC-MFIs चा बाजार हिस्सा वाढला आहे.
- SFBs ने फक्त दक्षिण झोनमध्ये बाजार शेअर वाढ पाहिली आहे.

सिडबी बदल

भारतीय लघु उद्योग विकास बँक 1990 मध्ये संसदेच्या एका कायद्यानुसार स्थापन करण्यात आली आहे. SIDBI ला सूक्ष्म, लघु आणि मध्यम उद्योग (MSME क्षेत्र) च्या प्रोत्साहन, वित्तपुरवठा आणि विकास या तिहेरी अजेंडा कार्यान्वित करण्यासाठी प्रमुख वित्तीय संस्था म्हणून काम करणे बंधनकारक आहे.) आणि तत्सम क्रियाकलापांमध्ये गुंतलेल्या विविध संस्थांच्या कार्यांचे समन्वय. गेल्या काही वर्षांत, बँकेने आपल्या विविध आर्थिक आणि विकासात्मक उपायांद्वारे समाजाच्या विविध स्तरांतील लोकांच्या जीवनाला स्पर्श केला आहे, संपूर्ण MSME स्पेक्ट्रमवरील उपक्रमांवर प्रभाव टाकला आहे आणि MSME इकोसिस्टममध्ये अनेक विश्वासाह संस्थांशी संलग्न केले आहे.

व्हिजन 2.0 अंतर्गत, SIDBI ने एमएसएमई क्षेत्रातील माहितीची विषमता संबोधित करण्यासाठी विविध उपक्रमांचे नेतृत्व केले आहे जसे की MSME Pulse, MSMEs आणि CriSidEx चे आरोग्य ट्रॅकर, MSE भावना आणि आकांक्षा, उद्योग स्पॉटलाइट, उद्योग कर्जदार आणि फिनटेक वरील सर्वसमावेशक अहवाल. मायक्रोफायनान्स पल्स व्यतिरिक्त फिनटेक लेंडिंग सेगमेंटवरील क्रेडिट डेटा इनसाइट्ससाठी.

मायक्रोफायनान्स क्षेत्रात सिडबी

मायक्रोफायनान्स चळवळीला पाठिंबा देऊन सर्वसमावेशक वित्त अजेंडा पुढे नेण्यात SIDBI ने अग्रणी भूमिका बजावली आहे. 31 मार्च 2022 पर्यंत SIDBI च्या सूक्ष्म वित्त उपक्रमांतर्गत वितरित करण्यात आलेली एकत्रित मदत एकूण 4.83 टक्के गरीब ग्राहकांना मिळून 23,460 टक्के आहे. MFIs ला कर्ज आणि इक्विटी समर्थन या संस्थांना क्षमता वाढवण्याद्वारे आणि अनुपालन मूल्यमापन साधनांना समर्थन देऊन कॉर्पोरेट गव्हर्नन्स संस्कृती आत्मसात करून उत्तम प्रकारे पूरक आहे. सूक्ष्म वित्त उद्योगाला नाजूक सुरुवातीपासून ते पूर्ण वाढीव उद्योग विभागापर्यंत हाताळण्याव्यतिरिक्त आमच्या 8 भागीदार MFI चे SFB/ युनिव्हर्सल बँकांमध्ये संक्रमण. मायक्रो लेंडिंगमधील एक मार्ग ब्रेकिंग उपक्रम म्हणजे थेट SIDBI कडून (भागीदारी व्यवस्थेद्वारे) लहान कर्जे उपलब्ध करून देणे, ज्या व्याज दराने बाजार दरापेक्षा कमी आहेत. प्रयत्न नावाच्या या उपक्रमांतर्गत, बँक भागीदारी मॉडेल अंतर्गत बाजार दरापेक्षा तुलनेने कमी व्याजदरांसह पिरॅमिडच्या तळाशी असलेल्या सूक्ष्म कर्जदारांना 0.50 लाख ते 5 लाखांपर्यंतचे लहान तिकीट आकाराचे कर्ज देत आहे.

इक्विफॅक्स बदल

इक्विफॅक्स (NYSE: EFX) येथे, आमचा विश्वास आहे की ज्ञानामुळे प्रगती होते. जागतिक डेटा, विश्लेषणे आणि तंत्रज्ञान कंपनी म्हणून, आम्ही वित्तीय संस्था, कंपनी, कर्मचारी आणि सरकारी संस्थांना अधिक आत्मविश्वासाने महत्वपूर्ण निर्णय घेण्यास मदत करून जागतिक अर्थव्यवस्थेत महत्वाची भूमिका बजावतो. आमचा भिन्न डेटा, विश्लेषणे आणि क्लाउड तंत्रज्ञानाचे अनोखे मिश्रण लोकांना पुढे नेण्यासाठी सामर्थ्यवान निर्णयांसाठी अंतर्दृष्टी देते. अटलांटा येथे मुख्यालय असलेले आणि जगभरातील 11,000 हून अधिक कर्मचाऱ्यांचे समर्थन असलेले, Equifax उत्तर अमेरिका, मध्य आणि दक्षिण अमेरिका, युरोप आणि आशिया पॅसिफिक प्रदेशातील 25 देशांमध्ये ऑपरेट करते किंवा गुंतवणूक करते. अधिक माहितीसाठी, Equifax.com ला भेट द्या.

अस्वीकरण

मायक्रोफायनान्स पल्स (अहवाल) इक्विफॅक्स क्रेडिट इन्फॉर्मेशन सर्व्हिसेस प्रायव्हेट लिमिटेड (इक्विफॅक्स) द्वारे तयार केला जातो. अहवालात प्रवेश करून आणि वापरून, वापरकर्ता कबूल करतो आणि स्वीकारतो की असा वापर या अस्वीकरणाच्या अधीन आहे. हा अहवाल सप्टेंबर 2022 पर्यंत मायक्रोफायनान्स संस्थांनी पुरविलेल्या माहितीच्या संकलनावर आधारित आहे आणि जे Equifax चे सदस्य आहेत. Equifax अहवाल तयार करताना वाजवी काळजी घेत असताना, मायक्रोफायनान्स संस्थांनी सादर केलेल्या चुकीच्या किंवा अपुरी माहितीमुळे अचूकता, चुका आणि/किंवा वगळण्यासाठी ते जबाबदार असणार नाही. पुढे, Equifax अहवालातील माहितीच्या पर्याप्ततेची किंवा पूर्णतेची आणि/किंवा कोणत्याही विशिष्ट हेतूसाठी तिच्या योग्यतेची हमी देत नाही किंवा Equifax अहवालावर कोणत्याही प्रवेशासाठी किंवा अवलंबून राहण्यासाठी जबाबदार नाही आणि Equifax अशा सर्व दायित्वांना स्पष्टपणे नकार देतो. हा अहवाल कोणताही अर्ज, उत्पादन नाकारण्याची/नाकारण्याची किंवा स्वीकारण्याची शिफारस नाही किंवा Equifax द्वारे (i) कर्ज देण्याची किंवा न देण्याची आणि (ii) संबंधित व्यक्तीसोबत कोणत्याही आर्थिक व्यवहारात प्रवेश करण्याची किंवा न करण्याची शिफारस नाही. अस्तित्त्व अहवालात समाविष्ट असलेली माहिती सल्ला बनवत नाही आणि वापरकर्त्याने या अहवालातील माहितीवर आधारित कोणताही निर्णय घेण्यापूर्वी सर्व आवश्यक विश्लेषण केले पाहिजे जे त्याच्या मते विवेकपूर्ण आहे. अहवालाचा वापर क्रेडिट माहिती कंपनी (नियमन) कायदा 2005, क्रेडिट माहिती कंपनी नियम, 2006, क्रेडिट माहिती कंपनी नियम, 2006 मधील तरतुदीद्वारे नियंत्रित केला जातो. अहवालाचा कोणताही भाग पूर्वपरवानगी शिवाय कॉपी, प्रसारित, प्रकाशित केला जाऊ नये.

संपर्काची माहिती

इक्विफॅक्स क्रेडिट इन्फॉर्मेशन सर्व्हिसेस प्रायव्हेट लिमिटेड
युनिट क्रमांक 931, तिसरा मजला, इमारत क्रमांक 9,
सॉलिटेअर कॉर्पोरेट पार्क, अंधेरी घाटकोपर लिंक रोड,
अंधेरी (पूर्व), मुंबई - 400 093

टोल फ्री क्रमांक:
1800 2093247 ecissupport@equifax.com

भारतीय लघु उद्योग विकास बँक
स्वावलंबन भवन, प्लॉट क्रमांक C-11, 'G' ब्लॉक,
वांद्रे कुर्ला कॉम्प्लेक्स, वांद्रे (पूर्व),
मुंबई - 400 051 महाराष्ट्र

टोल फ्री क्रमांक: 1800 226753
www.sidbi.in/en

