



মাইক্রোফিন্যান্স পালস

খন্ড 11 - জানুয়ারী 2022

বিশ্লেষণাত্মক পরিচিতি

ইকুইফ্যাক্স

কিরণ সমুদ্রা, ভিপি - বিশ্লেষণ

kiran.samudrala@equifax.com

শ্রুতি জোশী, এভিপি - বিশ্লেষণ

shruti.joshi@equifax.com

বন্দনা পাঞ্চাল সিনিয়র প্রাক্তন-বিশ্লেষণ

vandana.panchal@equifax.com

সিডবি

চন্দ্র শেখর থানভি, সিজিএম এমপিআইভি-ইআরডিএ

erdav@sidbi.in

রঙ্গদাস প্রভাবতী, ডিজিএম

এমপিআইভি-ইআরডিএ

erdav@sidbi.in

রমেশ কুমার, ম্যানেজার - এমপিআইভি-ইআরডিএ

rameshk@sidbi.in

সূচক

নির্বাহী সারসংক্ষেপ

04

সংক্ষিপ্ত রূপ এবং শব্দকোষ

05

ক্ষুদ্রাঞ্চল শিল্প ওভারভিউ

06

বিতরণ প্রবণতা

09

শিল্প ঝুঁকি প্রোফাইল

12

ভৌগলিক এক্সপোজার

14

বিস্তৃত রাজ্য প্রোফাইল: মধ্যপ্রদেশ

17

উচ্চাকাঙ্ক্ষী জেলাগুলি

22

বছর হিসাবে ক্ষুদ্রাঞ্চল শিল্পের কর্মক্ষমতা

24

নির্বাহী সারসংক্ষেপ

MFI পালস রিপোর্টের 11 তম সংস্করণ সেপ্টেম্বর 2021 পর্যন্ত সময়ের জন্য জমা দেওয়া তথ্য এবং এই সময়ের মধ্যে ক্ষুদ্রঋণ শিল্পের উন্নয়নের স্ল্যাপশট উপস্থাপন করে।

30শে সেপ্টেম্বর 2021 তে MFI ইন্ডাস্ট্রির আকার হল ₹ 2,26,123 কোটি। ব্যাঙ্ক, এসএফবি এবং এনবিএফসি এমএফআই গুলি পোর্টফোলিও বকেয়াতে 90% এর বেশি এবং বিতরণ করা পরিমাণের 95% অবদান রাখে। জুন 2021 থেকে সেপ্টেম্বর 2021 পর্যন্ত ক্ষুদ্রঋণ শিল্প 2% কিউ-ও-কিউ বৃদ্ধি পেয়েছে। এনবিএফসি এমএফআই সেপ্টেম্বর 2020 থেকে সেপ্টেম্বর 2021 পর্যন্ত সবচেয়ে বেশি 14% বৃদ্ধি পেয়েছে এবং জুন 2021 থেকে সেপ্টেম্বর 2021 পর্যন্ত 3% কিউ-ও-কিউ বৃদ্ধি পেয়েছে।

বিতরণকৃত ঋণের সংখ্যা JAS' 20 থেকে JAS' 21-এ 94% বৃদ্ধি পেয়েছে এবং একই সময়ের জন্য বিতরণের পরিমাণ 96% বৃদ্ধি পেয়েছে। সমস্ত কোয়ার্টার জুড়ে 30-40 হাজার টিকিটের আকার বিভাগের অধীনে সর্বাধিক সংখ্যক ঋণ বিতরণ করা হয়েছে। গড় টিকিটের আকার JAS' 20 থেকে JAS' 21 এ 1% বৃদ্ধি পেয়েছে।

2021 সালের জুন থেকে সেপ্টেম্বর 2021-এ সমস্ত ডেলিনেকাএন্সি বন্ধনি হ্রাস পেয়েছে। 60-89 দিন আগের বকেয়া-জুন 2021 ব্যতীত সমস্ত ত্রৈমাসিকে সর্বনিম্ন ডেলিনেকাএন্সি বন্ধনিত্তে রয়েছে।

তামিলনাড়ু পোর্টফোলিও বকেয়া ₹ 29,335 কোটির নিচে এগিয়ে রয়েছে এবং মোট পোর্টফোলিও বকেয়ার 13% অবদান রাখে। 30শে সেপ্টেম্বর 2021 তে শীর্ষ 5 রাজ্য হচ্ছে তামিলনাড়ু, পশ্চিমবঙ্গ, বিহার, কর্ণাটক এবং উত্তর প্রদেশ। শীর্ষ 5 রাজ্যের মধ্যে, শুধুমাত্র পশ্চিমবঙ্গের 90+ ডেলিনেকাএন্সি শিল্প ডেলিনেকাএন্সির চেয়ে বেশি।

মধ্যপ্রদেশ ব্যাপক রাজ্য প্রোফাইল হিসাবে প্রস্তুত করা হয়েছে। 30 শে সেপ্টেম্বর 2021 এ মধ্যপ্রদেশের পোর্টফোলিও বকেয়া হল ₹13,920 কোটি। বকেয়া পোর্টফোলিওতে সর্বোচ্চ অবদান এনবিএফসি-এমএফআই-এর থেকে, তারপরে ব্যাঙ্কগুলি রয়েছে। JAS' 21-এর সময় মধ্যপ্রদেশে ₹4,340 কোটি টাকার ঋণ বিতরণ করা হয়েছিল। এনবিএফসি এবং ব্যাঙ্কগুলির গড় টিকিটের আকার রাজ্যের গড় টিকিটের আকারের তুলনায় বেশি। মধ্যপ্রদেশের 90+ ডেলিনেকাএন্সি সামগ্রিক ক্ষুদ্রঋণ শিল্পের ডেলিনেকাএন্সির মাত্রার চেয়ে বেশি।

এই সংস্করণে আমরা ক্ষুদ্রঋণ শিল্পের প্রতি বছর বৃদ্ধির মূল্যায়ন করেছি। মার্চ 2020 থেকে দেশব্যাপী লকডাউনের কারণে ক্ষুদ্রঋণ শিল্পে মন্দা দেখা দিয়েছে। অক্টোবর 2019 থেকে সেপ্টেম্বর 2020 সময়ের মধ্যে লোন সোর্সিং অক্টোবর 2018 থেকে সেপ্টেম্বর 2019 পর্যন্ত ভলিউম এবং মূল্যের ক্ষেত্রে যথাক্রমে 28% এবং 24% সংকুচিত হয়েছে। তবে, ক্ষুদ্রঋণ শিল্প ফিরে এসেছে সম্প্রসারণ প্রথম এবং এটি অক্টোবর 2020 থেকে সেপ্টেম্বর 2021 সময়ের মধ্যে যথাক্রমে 35% এবং 37% বৃদ্ধি পেয়েছে।

শব্দ সংক্ষেপ এবং শব্দকোষ

- ATS (টিকিটের গড় আকার) = বিতরণকৃত পরিমাণ/লোনের সংখ্যা
- ডিপিডি= গত বকেয়া দিন
- লাইভ POS বা ঋণগ্রহীতা বা সক্রিয় ঋণ = 0 থেকে 179 DPD + নতুন অ্যাকাউন্ট + কারেন্ট অ্যাকাউন্ট
- MFI = ক্ষুদ্রঋণ প্রতিষ্ঠান
- POS = পোর্টফোলিও বকেয়া
- UT = কেন্দ্রশাসিত অঞ্চল
-
- উচ্চাকাঙ্ক্ষী জেলা (এডি) - বর্তমানে 117 টি জেলা জানুয়ারী 2018 সালে নীতি আয়োগ দ্বারা ,মানব উন্নয়ন সূচক উন্নয়নের জন্য চিহ্নিত। স্বাস্থ্য ও পুষ্টি ,শিক্ষা ,কৃষি ও জল সম্পদ ,আর্থিক অন্তর্ভুক্তি ,দক্ষতা উন্নয়ন এবং মৌলিক অবকাঠামো ইত্যাদি যৌগিকসূচকএর ভিত্তিতে এদের চিহ্নিত করা হয়েছে।
- 1-179 = 1 থেকে 179 DPD/লাইভ POS
- 1-29 = 1 থেকে 29 DPD/লাইভ POS
- 30-59 = 30 থেকে 59 DPD/লাইভ POS
- 60-89 = 60 থেকে 89 DPD/লাইভ POS
- 90-179 = 90 থেকে 179 DPD/লাইভ POS
- 30+ অপরাধ = 30-179 DPD/লাইভ POS
- 90+ অপরাধ = 90-179 DPD/লাইভ POS
- JAS'20 = জুলাই 2020 থেকে সেপ্টেম্বর 2020
- OND'20 = অক্টোবর 2020 থেকে ডিসেম্বর 2020
- JFM'21 = জানুয়ারী 2021 থেকে মার্চ 2021
- AMJ'21 = এপ্রিল 2021 থেকে জুন 2021

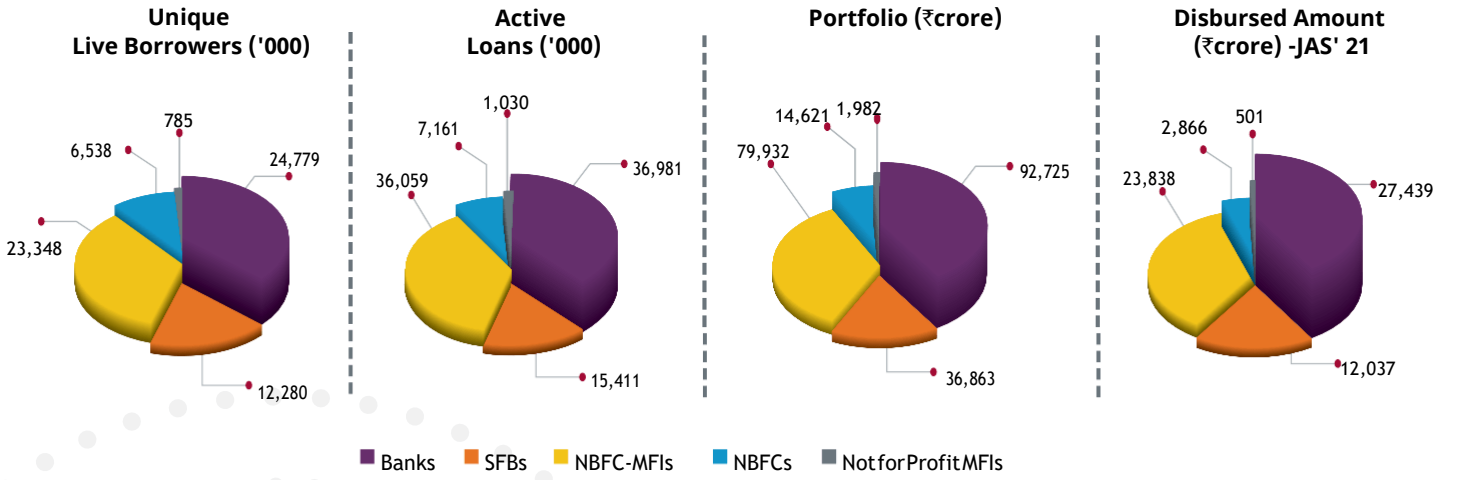


ক্ষুদ্রঋণ শিল্প
ওভারভিউ

ক্ষুদ্রঋণ শিল্পের স্ন্যাপশট

30 শে সেপ্টেম্বর 2021

napshot as on 30 th September 2021	BANKS	SFBs	NBFC-MFIs	NBFCs	Not for profit MFIs	Total Industry
Unique Live Borrowers ('000)	24,779	12,280	23,348	6,538	785	67,730
Active Loans ('000)	36,981	15,411	36,059	7,161	1,030	96,642
Portfolio (₹crore)	92,725	36,863	79,932	14,621	1,982	226,123
Disbursed Amount (₹crore) JAS'21	27,439	12,037	23,838	2,866	501	66,681
Average Ticket Size (₹) JAS'21	35,609	34,023	34,617	41,027	28,285	35,085
30+ Delinquency (POS)	12.96%	10.59%	7.51%	6.51%	2.60%	10.14%
90+ Delinquency (POS)	3.48%	3.02%	2.51%	2.04%	1.23%	2.95%



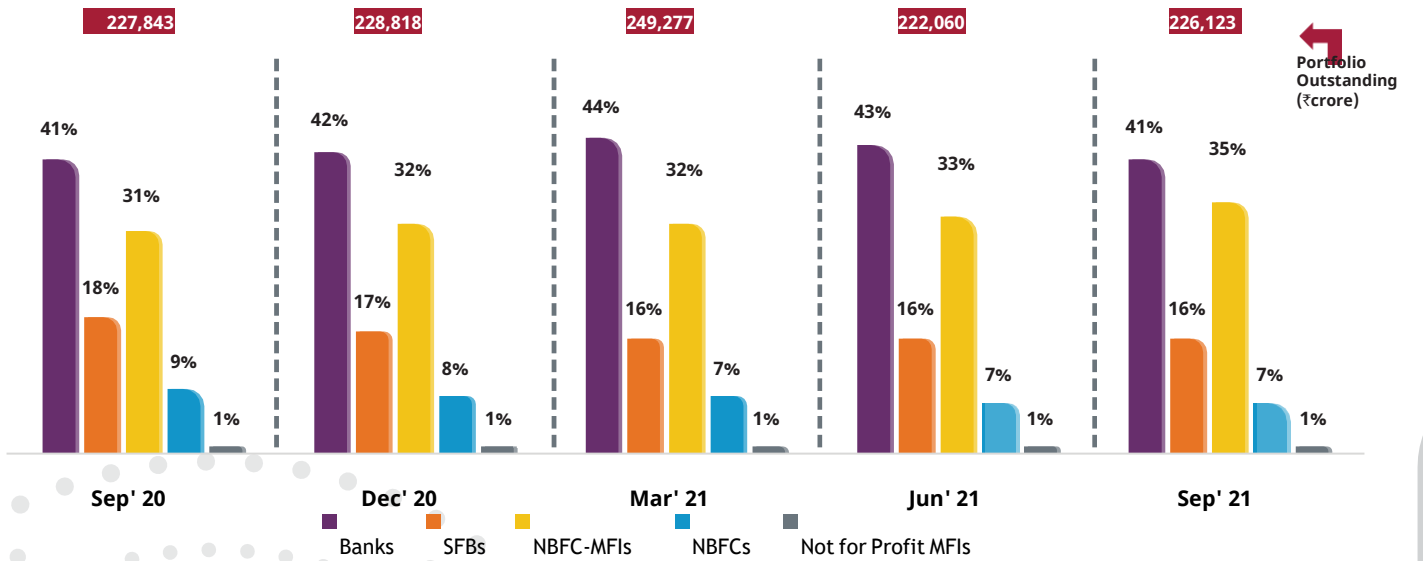
- 30শে সেপ্টেম্বর 2021 এ এমএফআই ইন্ডাস্ট্রির বকেয়া হলো ₹ 2,26,123 কোটি
- JAS' 21 ত্রৈমাসিকে ব্যাঙ্ক, SFB এবং এনবিএফসি-এমএফআইগুলি পোর্টফোলিও বকেয়াতে 95% ও বিতরণে 90% এর বেশি অবদান রাখে
- ব্যাঙ্ক এবং এনবিএফসির গড় টিকিটের আকার শিল্পের টিকিটের আকারের চেয়ে বেশি
- 30+ এবং 90+ এনবিএফসি-এমএফআই, এনবিএফসি এবং লাভের জন্য নয় এমএফআইগুলির ডেলিনকোএন্সি শিল্প ডেলিনকোএন্সির চেয়ে কম

ক্ষুদ্রঋণ শিল্প ওভারভিউ

Portfolio Outstanding (₹crore)

Particulars	Sep' 20	Dec' 20	Mar' 21	Jun' 21	Sep' 21
Banks	93,409	96,683	109,867	95,674	92,725
SFBs	42,682	38,109	38,903	35,345	36,863
NBFC-MFIs	70,142	73,166	79,420	72,856	79,932
NBFCs	19,838	18,988	18,992	16,140	14,621
Not for Profit MFIs	1,772	1,872	2,095	2,045	1,982
Total Industry	227,843	228,818	249,277	222,060	226,123
Q-o-Qgrowthrate%	-	0%	9%	-11%	2%

Market Share Trends by Lender Type



- ক্ষুদ্রঋণ শিল্প জুন 2021 থেকে সেপ্টেম্বর 2021 পর্যন্ত 2% কিউওকিউ বৃদ্ধি পেয়েছে
- এনবিএফসি-এমএফআই সেপ্টেম্বর 2020 থেকে সেপ্টেম্বর 2021 পর্যন্ত সর্বোচ্চ 14% বার্ষিক বৃদ্ধি এবং জুন 2021 থেকে সেপ্টেম্বর 2021 পর্যন্ত 10% কিউওকিউ বৃদ্ধি পেয়েছে
- জুন 2021 থেকে সেপ্টেম্বর 2021 পর্যন্ত ব্যাঙ্কগুলির পোর্টফোলিও বকেয়া 3% কমেছে



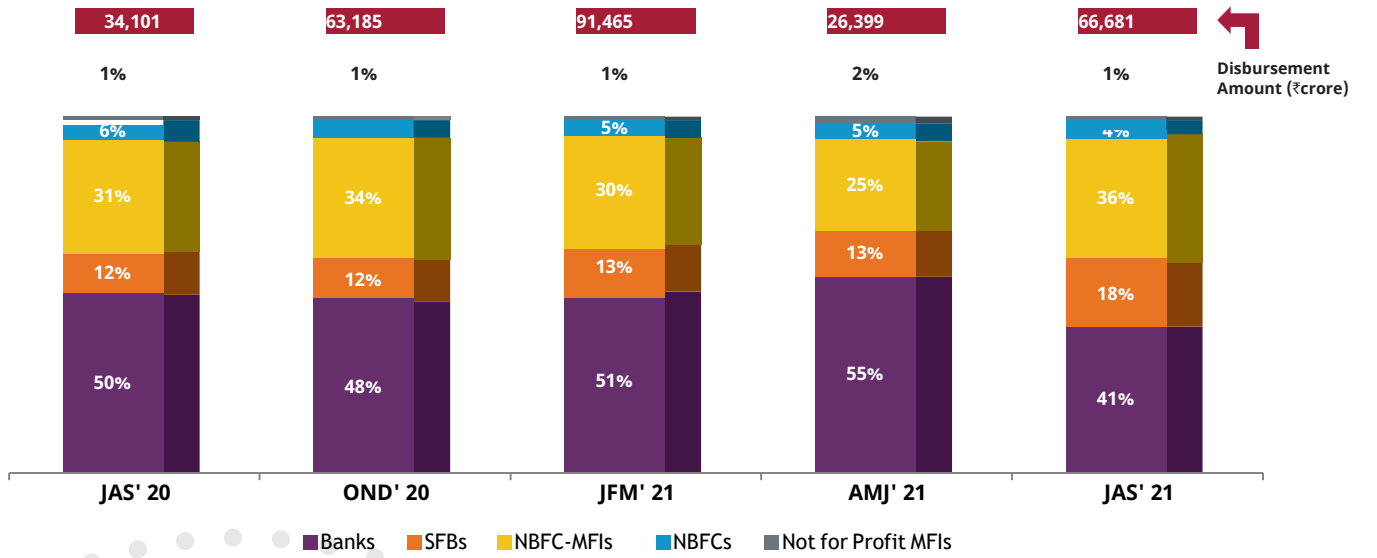
বিতরণ প্রবনতা

বিতরণ প্রবণতা- প্রতিষ্ঠান ভিত্তিক

No. of Loans Disbursed (in lakh)

Lender Type	IAS' 20	OND' 20	IFM' 21	AMI' 21	IAS'21
Banks	46	101	111	42	77
SFBs	12	20	31	9	35
NBFC-MFIs	32	65	78	19	69
NBFCs	6	8	13	3	7
Not for Profit MFIs	2	2	3	1	2
Total Industry	98	196	236	74	190

Market Share Trends by Lender Type

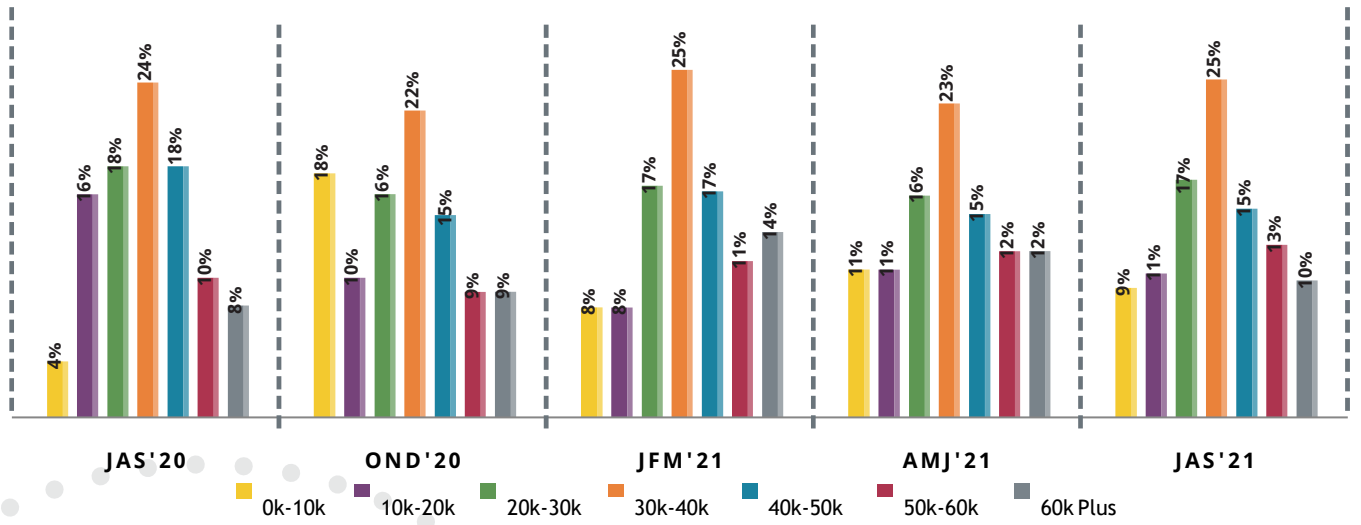


- JAS'20-এর তুলনায় JAS'21-এ বিতরণ করা ঋণের সংখ্যা 94% বৃদ্ধি পেয়েছে এবং বিতরণ করা পরিমাণ 96% বৃদ্ধি পেয়েছে
- সমস্ত ত্রৈমাসিকে ব্যাঙ্ক এবং এনবিএফসি-এমএফআই দ্বারা সর্বাধিক সংখ্যক ঋণ বিতরণ করা হয়
- JAS' 20 থেকে JAS' 21 পর্যন্ত পরিমাণ এবং মূল্যের ভিত্তিতে ঋণ বিতরণের ক্ষেত্রে এসএফবির সর্বোচ্চ বৃদ্ধি হয়েছে


শিল্প টিকিট আকার প্রবণতা

No. of Loans Disbursed (in lakh)

Ticket Size	JAS' 20	OND' 20	JFM' 21	AMJ' 21	JAS' 21	Y-o-Y Growth Rate
0k-10k	4	35	19	8	18	350%
10k-20k	16	20	19	8	20	25%
20k-30k	18	32	40	12	33	83%
30k-40k	24	44	60	17	47	96%
40k-50k	18	29	39	11	29	61%
50k-60k	10	18	27	9	24	140%
60k Plus	8	18	32	9	19	138%
Total	98	196	236	74	190	94%
Q-o-Q loan disbursal growth rate %	-	100%	20%	-69%	157%	-
All India ATS (`)	34,724	32,174	38,792	35,781	35,085	-
Q-o-QATSgrowthrate%	-	-7%	21%	-8%	-2%	-



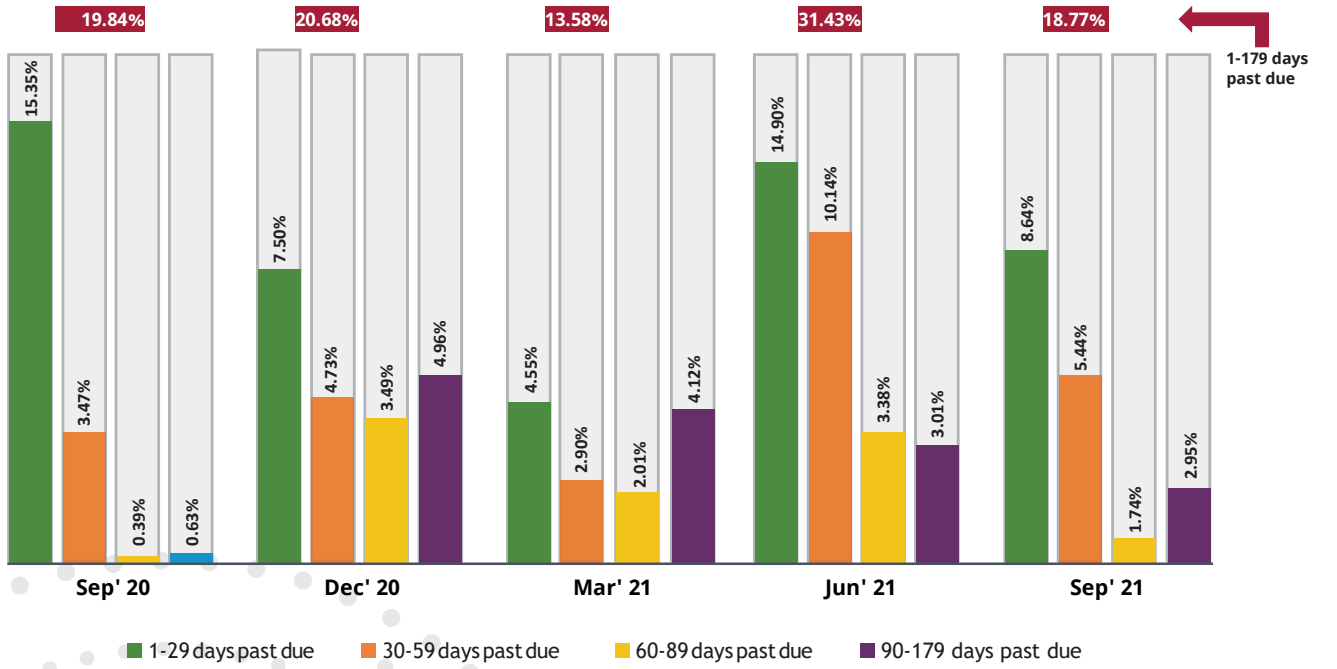
- সমস্ত কোয়ার্টার জুড়ে 30-40 হাজার টিকিটের আকার বিভাগের অধীনে সর্বাধিক সংখ্যক ঋণ জারি করা হয়
- 40% লোন 30-50 হাজার টিকিটের আকার বিভাগের অধীনে জারি করা হয়
- গড় টিকিটের আকার JAS' 20 থেকে JAS' 21 এ 1% বৃদ্ধি পেয়েছে



শিল্প ঝুঁকি
প্রোফাইল

ডেলিনকোএন্সি প্রবণতা

Reporting Quarter	1-29 days past due	30-59 days past due	60-89 days past due	90-179 days past due	1-179 days past due
Sep' 20	15.35%	3.47%	0.39%	0.63%	19.84%
Dec' 20	7.50%	4.73%	3.49%	4.96%	20.68%
Mar' 21	4.55%	2.90%	2.01%	4.12%	13.58%
Jun' 21	14.90%	10.14%	3.38%	3.01%	31.43%
Sep' 21	8.64%	5.44%	1.74%	2.95%	18.77%

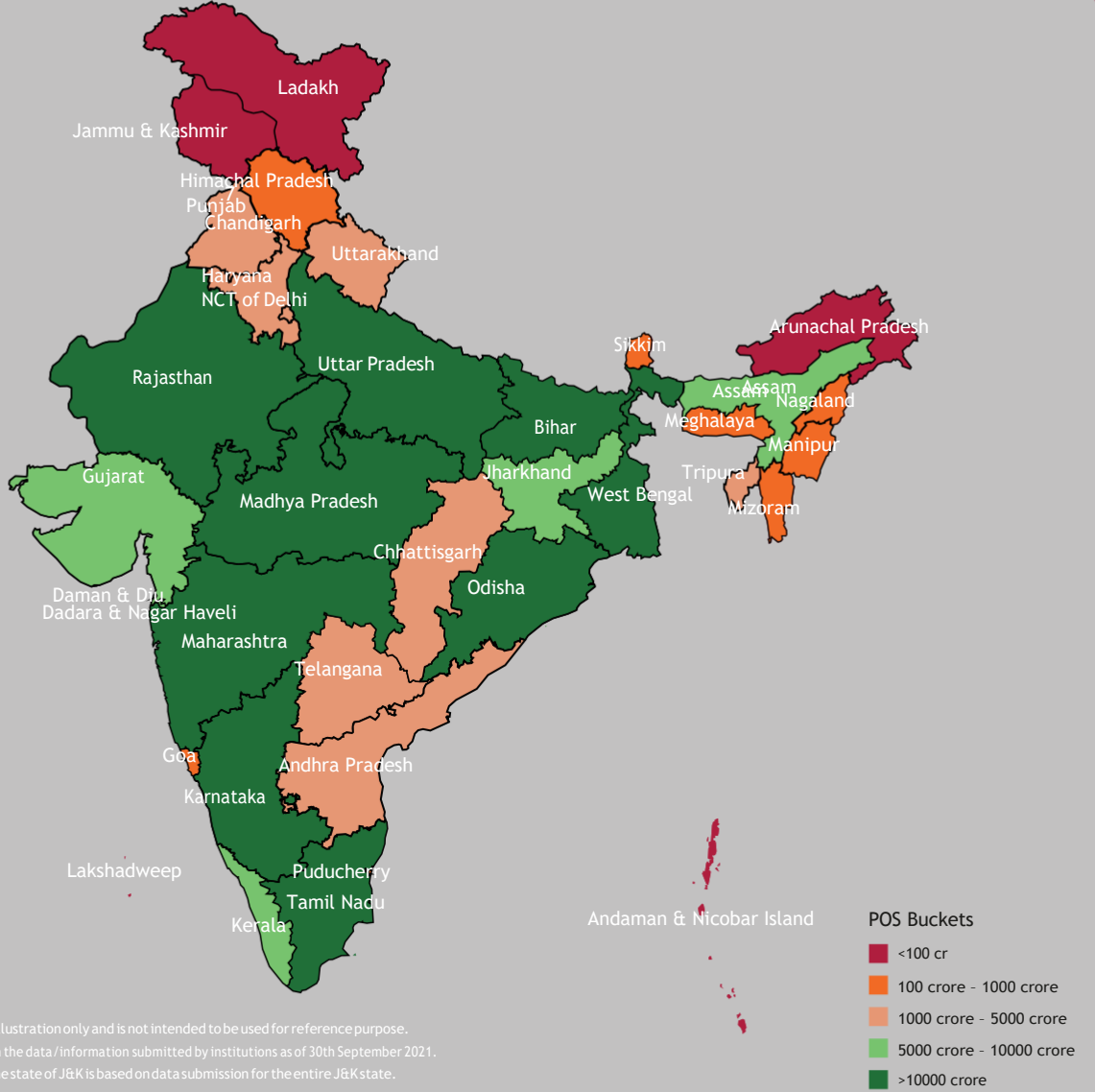


- জুন 2021 থেকে 2021 সালের সেপ্টেম্বরে সমস্ত ডেলিনকোএন্সির বন্ধনি হ্রাস পেয়েছে
- 60-89 দিন বিগত বকেয়া ডেলিনকোএন্সির বন্ধনিতে জুন 2021 ব্যতীত সমস্ত কোয়ার্টার জুড়ে সর্বনিম্ন ডেলিনকোএন্সির রয়েছে



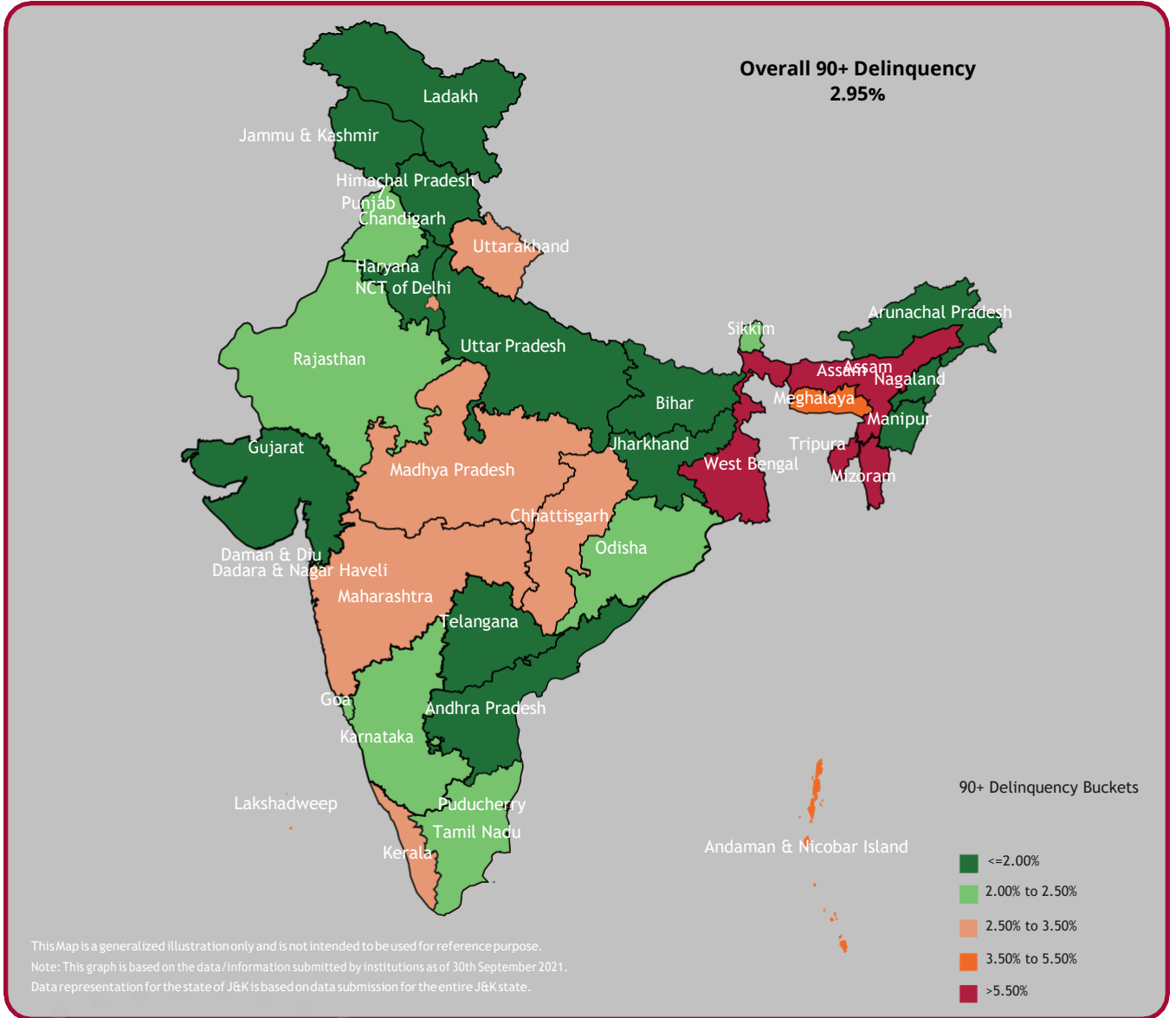
ভৌগলিক প্রসারতা

রাজ্য/ইউটি ভিত্তিক পোর্টফোলিও বকেয়া সেপ্টেম্বর 30, 2021



- ❑ শীর্ষ 10টি রাজ্য পোর্টফোলিও বকেয়ার জন্য 82% অবদান রাখে
- ❑ তামিলনাড়ু পোর্টফোলিও বকেয়া ₹29,335 কোটি নিয়ে অগ্রভাগে আছে এবং মোট পোর্টফোলিও বকেয়াতে 13% অবদান রাখে
- ❑ 30শে সেপ্টেম্বর 2021 অনুযায়ী তামিলনাড়ু, পশ্চিমবঙ্গ, বিহার, কর্ণাটক এবং উত্তর প্রদেশ হলো শীর্ষ 5 রাজ্য

রাজ্য/ইউটি অনুসারে 90+ ডেলিনকোএন্সি 30 সেপ্টেম্বর 2021



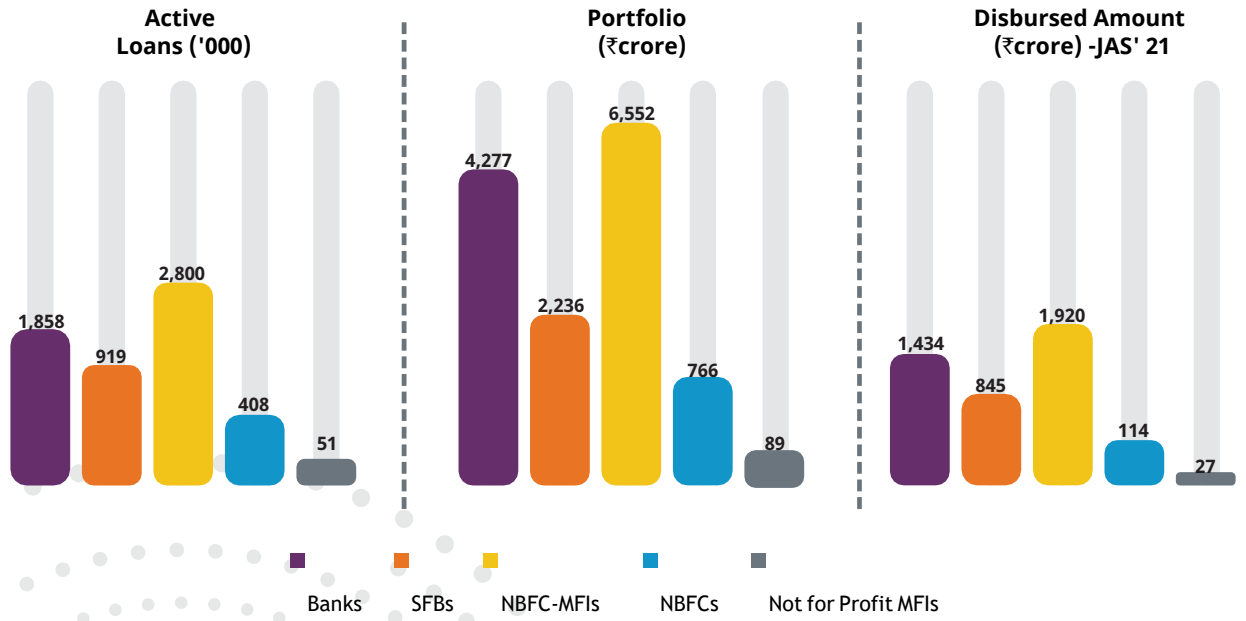
- ❑ পশ্চিমবঙ্গের 90+ ডেলিনকোএন্সি শিল্প ডেলিনকোএন্সির চেয়ে বেশি
- ❑ তামিলনাড়ু, বিহার, কর্ণাটক এবং উত্তর প্রদেশের 90+ ডেলিনকোএন্সি শিল্প ডেলিনকোএন্সির চেয়ে কম



বিস্তৃত রাজ্য
প্রোফাইল
মধ্য প্রদেশ

মধ্যপ্রদেশ: রাজ্যের দৃশ্য

Madhya Pradesh view as on 30 th September 2021	Banks	SFBs	NBFC -	NBFCs	Not for Profit MFIs	Industry
Active Loans ('000)	1,858	919	2,800	408	51	6,036
Portfolio Outstanding (` crore)	4,277	2,236	6,552	766	89	13,920
Market Share in Portfolio Outstanding	31%	16%	47%	6%	1%	-
Disbursed Amount (` crore) - JAS'21	1,434	845	1,920	114	27	4,340
Average Ticket Size (`) - JAS'21	36,006	33,629	34,638	41,499	24,795	34,938
30+ Delinquency (POS)	12.34%	9.27%	8.38%	11.70%	2.15%	9.88%
90+ Delinquency (POS)	3.92%	3.56%	2.53%	4.44%	0.78%	3.22%

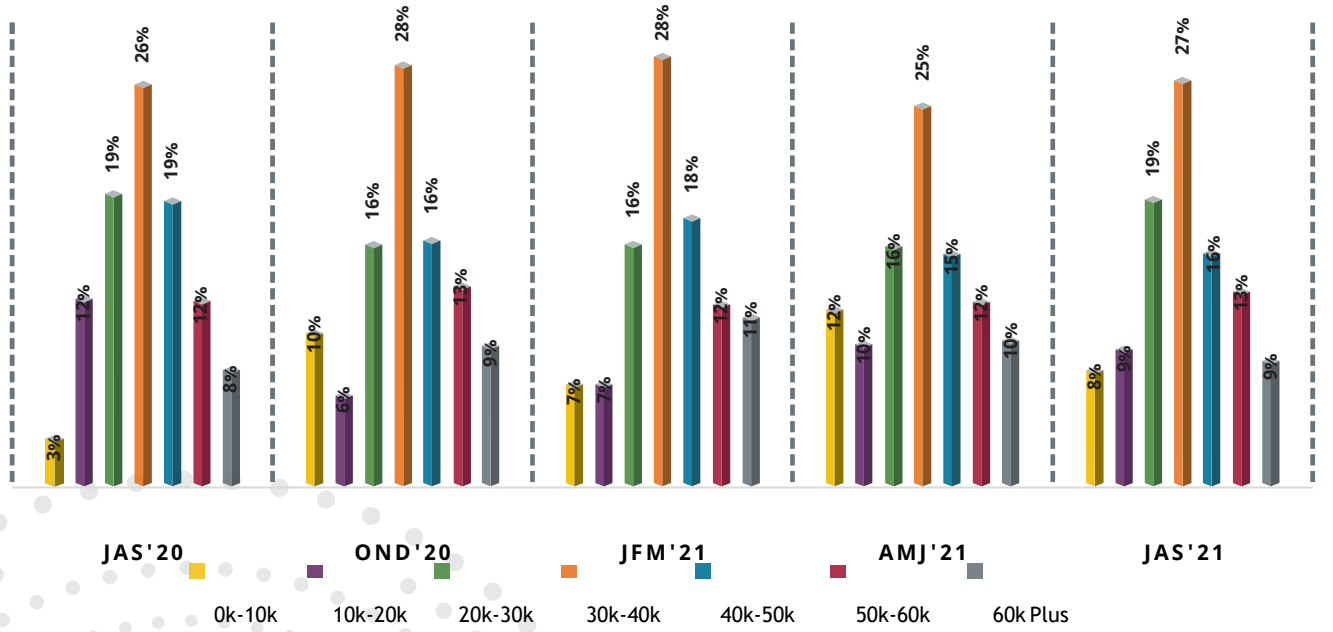


- ❑ 30শে সেপ্টেম্বর 2021 পর্যন্ত মধ্যপ্রদেশের পোর্টফোলিও বকেয়া হল ₹13,920 কোটি
- ❑ বকেয়া পোর্টফোলিওতে সর্বোচ্চ অবদান এনবিএফসি-এমএফআই-এর থেকে, তারপরে ব্যাঙ্কগুলি রয়েছে।
- ❑ JAS' 21-এ মধ্যপ্রদেশে ₹4,340 কোটি টাকার ঋণ বিতরণ করা হয়েছিল
- ❑ NBFC এবং ব্যাঙ্কগুলির গড় টিকিটের আকার রাজ্যের গড় টিকিটের আকারের তুলনায় বেশি
- ❑ মধ্যপ্রদেশের 90+ ডেলিনকোএন্সি ক্ষুদ্র ঋণ শিল্পের সামগ্রিক ডেলিনকোএন্সি চেয়ে বেশি
- ❑ লাভের জন্য নয় এমএফআই এবং এনবিএফসি-এমএফআই-এর 90+ ডেলিনকোএন্সি মধ্যপ্রদেশের সমস্ত ঋণদাতাদের মধ্যে সবচেয়ে কম

মধ্য প্রদেশ- শিল্প টিকিট আকার প্রবণতা

No. of Loans Disbursed (in '000)

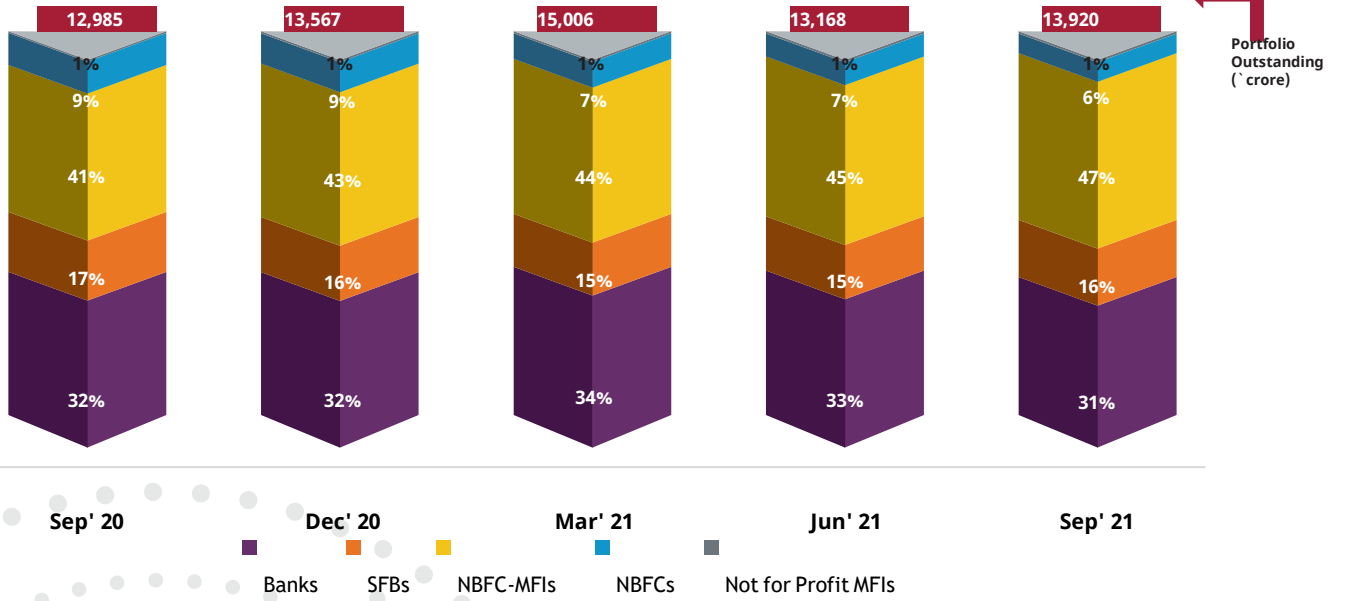
Ticket Size	JAS' 20	OND' 20	JFM' 21	AMJ' 21	JAS' 21	Y-o-Y Growth Rate
0k-10k	22	124	106	39	99	350%
10k-20k	81	77	108	32	113	40%
20k-30k	125	192	245	52	234	87%
30k-40k	171	328	427	83	332	94%
40k-50k	122	196	270	51	193	58%
50k-60k	80	160	185	41	162	103%
60k Plus	51	113	171	33	107	110%
Total	652	1,190	1,512	331	1,240	90%
Q-o-Q loan disbursal growth rate %	-	83%	27%	-78%	275%	-
Madhya Pradesh ATS (`)	35,123	35,410	37,498	34,747	34,938	-
Q-o-Q ATS growth rate %	-	1%	6%	-7%	1%	-



- ❑ JAS' 20 থেকে JAS' 21 পর্যন্ত বিতরণ করা ঋণের সংখ্যার পরিপ্রেক্ষিতে মধ্যপ্রদেশে YoY বৃদ্ধি 90%
- ❑ 20-50 হাজার টিকিটের আকার বিভাগে 60% এর বেশি ঋণ বিতরণ করা হয়
- ❑ মধ্যপ্রদেশে AMJ' 21 থেকে JAS' 21-এ ATS 1% বৃদ্ধি পেয়েছে

মধ্যপ্রদেশ: পোর্টফোলিও প্রবণতা

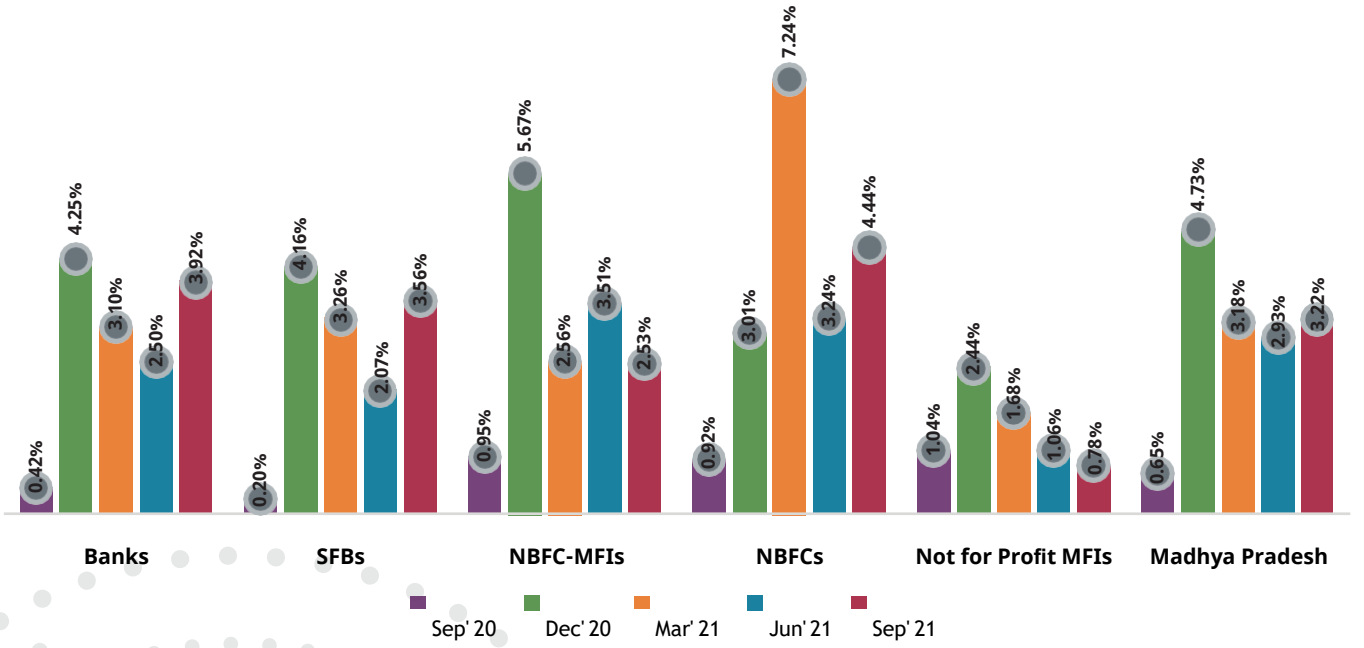
Particulars	Sep' 20	Dec' 20	Mar' 21	Jun' 21	Sep' 21
Banks	4,181	4,358	5,052	4,291	4,277
SFBs	2,193	2,115	2,226	2,012	2,236
NBFC-MFIs	5,381	5,853	6,552	5,920	6,552
NBFCs	1,164	1,167	1,093	861	766
Not for Profit MFIs	66	74	83	84	89
Madhya Pradesh	12,985	13,567	15,006	13,168	13,920
Q-o-Q Growth Rate %	-	4%	11%	-12%	6%



- মধ্যপ্রদেশ 2020 সালের সেপ্টেম্বর থেকে 2021 সালের সেপ্টেম্বর পর্যন্ত বকেয়া পোর্টফোলিওর পরিপ্রেক্ষিতে 7% বৃদ্ধির সাক্ষী হয়েছে
- সমস্ত ত্রৈমাসিকে পোর্টফোলিও বকেয়া অবদানের 70% এর বেশি এনবিএফসি-এমএফআই- এবং ব্যাঙ্কগুলির দ্বারা

মধ্যপ্রদেশ: 90+ ডেলিনকোএন্সি প্রবণতা

Lender Type	Sep' 20	Dec' 20	Mar' 21	Jun' 21	Sep' 21
Banks	0.42%	4.25%	3.10%	2.50%	3.92%
SFBs	0.20%	4.16%	3.26%	2.07%	3.56%
NBFC-MFIs	0.95%	5.67%	2.56%	3.51%	2.53%
NBFCs	0.92%	3.01%	7.24%	3.24%	4.44%
Not for Profit MFIs	1.04%	2.44%	1.68%	1.06%	0.78%
Madhya Pradesh	0.65%	4.73%	3.18%	2.93%	3.22%

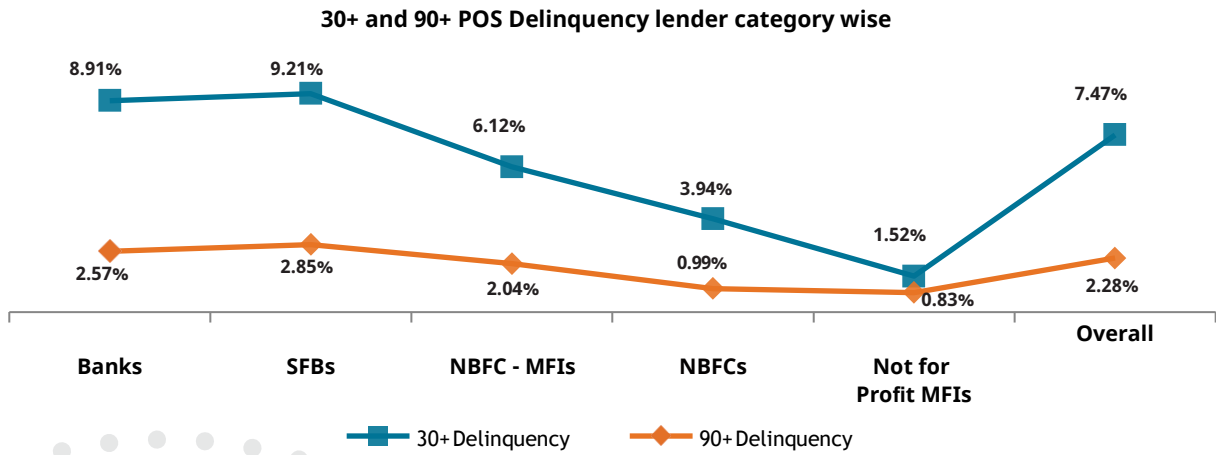
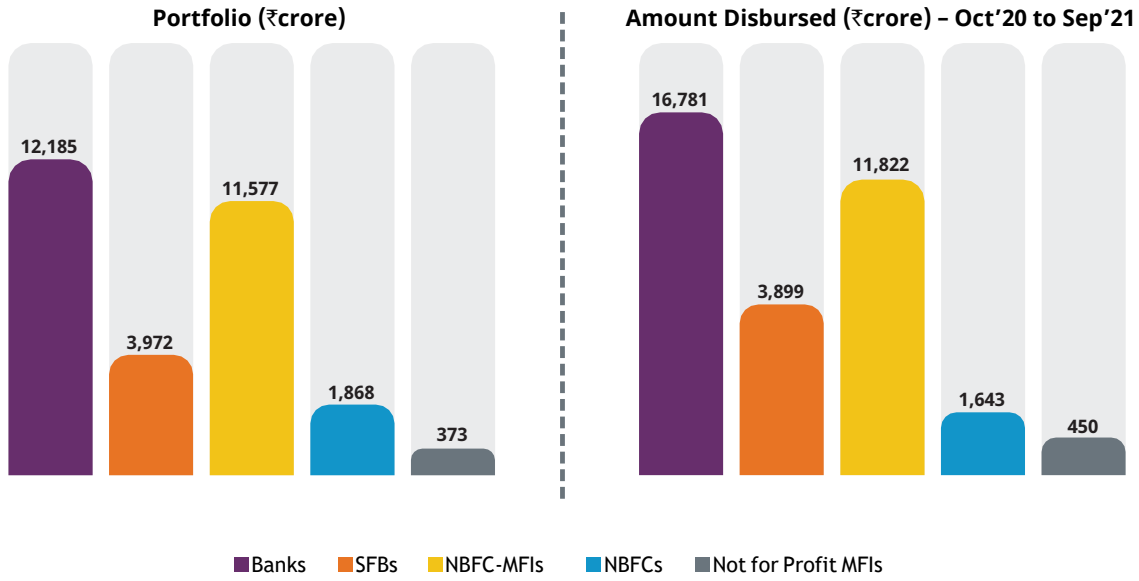


- মধ্যপ্রদেশে 90+ ডেলিনকোএন্সি 2021 সালের জুনে 2.93% থেকে 2021 সালের সেপ্টেম্বরে 3.22% দাঁড়িয়েছে
- লাভের জন্য নয় এমএফআই মার্চ 2021 থেকে সেপ্টেম্বর 2021 পর্যন্ত 90+ ডেলিনকোএন্সির হ্রাসের প্রবণতা দেখিয়েছে



উচ্চাকাঙ্ক্ষী
জেলাগুলি

উচ্চাকাঙ্ক্ষী জেলাগুলি সেপ্টেম্বর 2021 ওভারভিউ



Aspirational Districts Growth Particulars	December 2017	September 2021	Growth %
Active Customer Penetration ('000)	4,155	8,440	103%
Disbursement Amount (₹crore)	14,374 *	34,595**	141%
Active Loans ('000)	6,925	13,203	91%
Portfolio Outstanding (₹crore)	11,175	29,975	168%
30+ Delinquency	1.54%	7.47%	-
90+ Delinquency	0.75%	2.28%	-

- 30শে সেপ্টেম্বর পর্যন্ত পোর্টফোলিও বকেয়া-উচ্চাকাঙ্ক্ষী জেলাগুলির জন্য হল ₹`29,975 কোটি এবং এটি ডিসেম্বর 2017 থেকে সেপ্টেম্বর 2021 পর্যন্ত 168% বৃদ্ধি পেয়েছে
- অক্টোবর 2020 থেকে সেপ্টেম্বর 2021 পর্যন্ত উচ্চাকাঙ্ক্ষী জেলাগুলিতে ₹`34,595 কোটি টাকার ঋণ বিতরণ করা হয়েছে
- ব্যাঙ্ক এবং SFB-র 30+এবং 90+ ডেলিনকোএন্সি উচ্চাকাঙ্ক্ষী জেলাগুলির সামগ্রিক 30+ এবং 90+ ডেলিনকোএন্সির চেয়ে বেশি

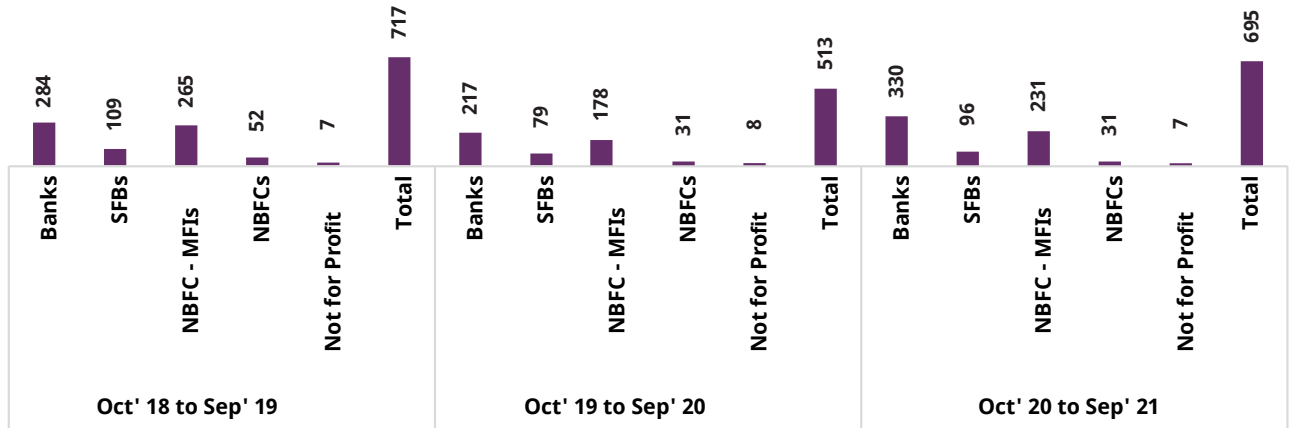
2021

মাইক্রোফিনান্স
শিল্পের ওয়াই ও ওয়াই
বৃদ্ধি

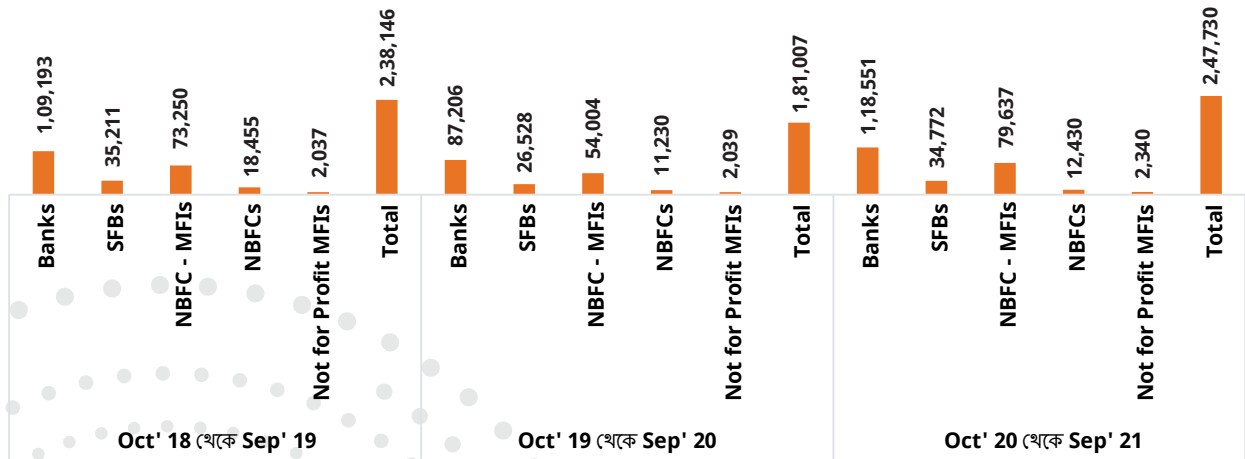
বার্ষিক বিতরণ বৃদ্ধি

কোভিড মহামারী এবং গতিশীলতার বিধিনিষেধ ক্ষুদ্রঋণ শিল্পকে বিরূপভাবে প্রভাবিত করেছে। এর প্রভাব বিশ্লেষণ করতে ক্ষুদ্রঋণ শিল্পে কোভিড-19 গত 3 বছরের ঋণদাতা অনুসারে এবং রাজ্যভিত্তিক প্রবণতাগুলি সোর্সিং, পোর্টফোলিও বকেয়া এবং অপরাধের পরিপ্রেক্ষিতে বিশ্লেষণ করা হয়েছিল।

বিতরণ করা ঋণের সংখ্যা (লক্ষে)



Disbursed Amount (₹crore)

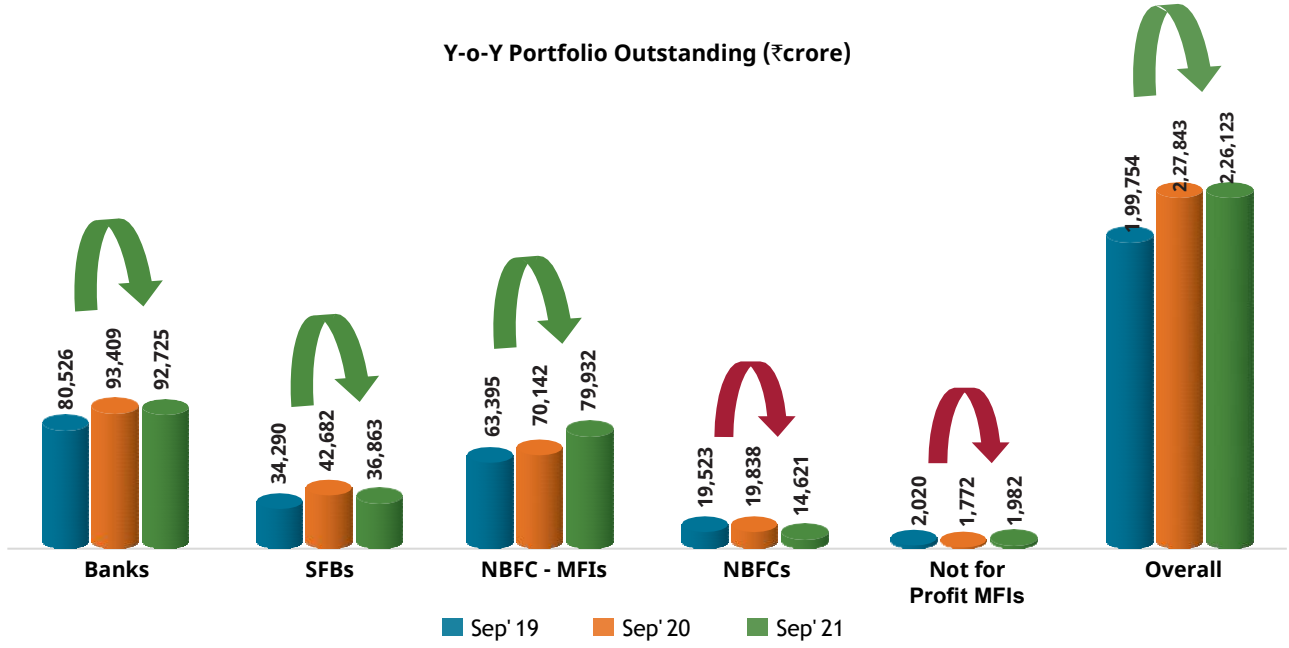


□ মার্চ 2020 থেকে দেশব্যাপী লকডাউনের কারণে ক্ষুদ্রঋণ শিল্পে মন্দা দেখা দিয়েছে। অক্টোবর 2019 থেকে সেপ্টেম্বর 2020 পর্যন্ত লোন সোর্সিং অক্টোবর 2018 থেকে সেপ্টেম্বর 2019 পর্যন্ত ভলিউম এবং মূল্যের ক্ষেত্রে যথাক্রমে 28% এবং 24% দ্বারা সংকুচিত হয়েছে। তবে, ক্ষুদ্রঋণ শিল্প আবার প্রত্যাবর্তন করেছে সম্প্রসারণ মোডে এবং এটি অক্টোবর 2020 থেকে সেপ্টেম্বর 2021 পর্যন্ত ভলিউম এবং মান দ্বারা যথাক্রমে 35% এবং 37% বৃদ্ধি পেয়েছে।

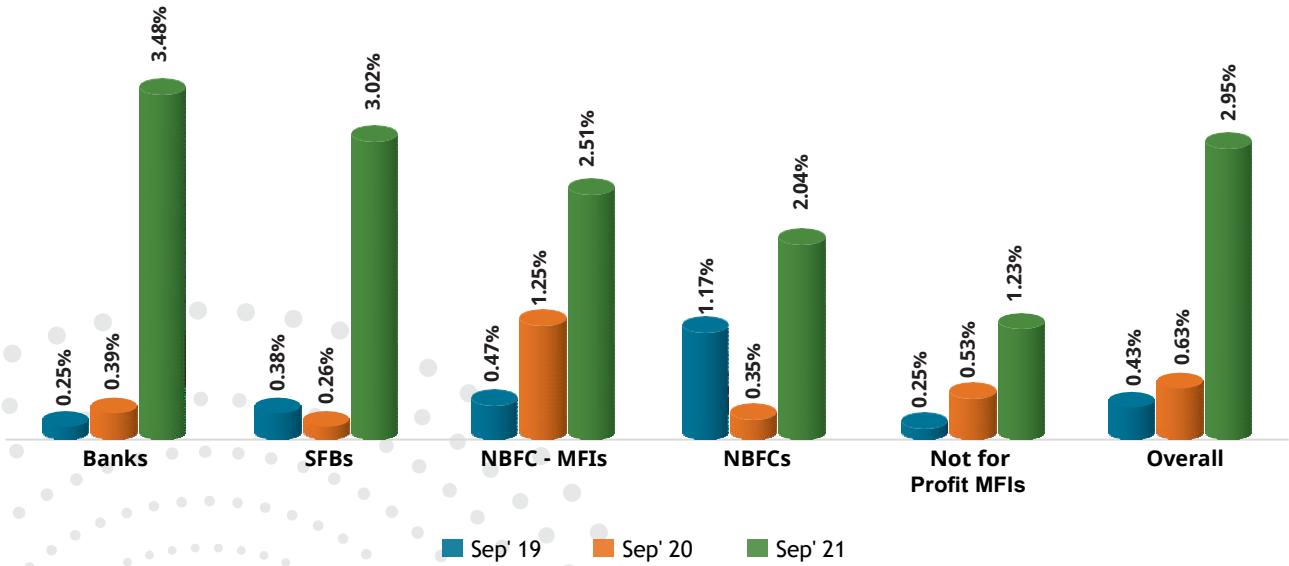
□ সমস্ত ঋণদাতাদের মধ্যে এনবিএফসিগুলি মহামারী চলাকালীন খারাপভাবে ক্ষতিগ্রস্ত হয়েছিল এবং অক্টোবর 2018 থেকে সেপ্টেম্বর 2019 তুলনায় অক্টোবর 2019 থেকে সেপ্টেম্বর 2020 এর মধ্যে তাদের ঋণ বিতরণ পরিমাণে 40% এবং বিতরণ মূল্যের ক্ষেত্রে 39% এ নেমে এসেছে।

বার্ষিক পোর্টফোলিও বকেয়া বৃদ্ধি এবং 90+ ডেলিনকোএন্সি গতিবিধি

Y-o-Y Portfolio Outstanding (₹crore)



Y-o-Y 90+ Delinquency

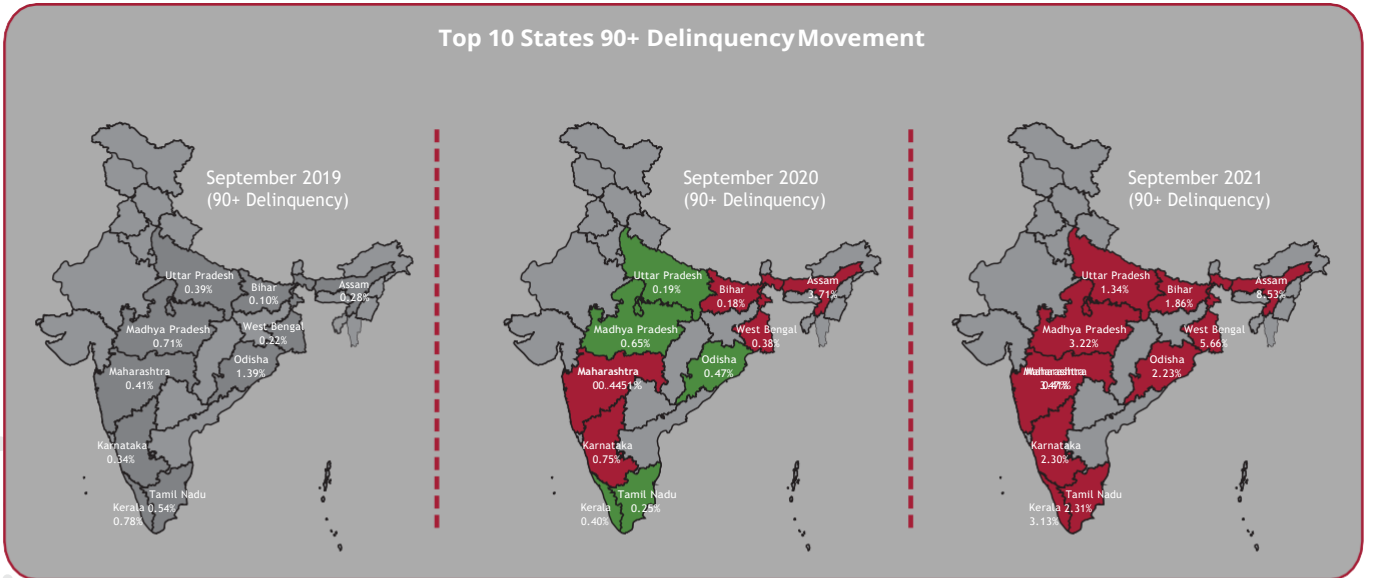


- এনবিএফসি এবং নট ফর প্রফিট এমএফআই বাদে, সমস্ত ঋণদাতা বিভাগ সেপ্টেম্বর 2019 থেকে সেপ্টেম্বর 2021 পর্যন্ত ইতিবাচক বৃদ্ধির সাক্ষী হয়েছে
- শুধুমাত্র এনবিএফসি এমএফআই সেপ্টেম্বর 2020 এবং সেপ্টেম্বর 2021-এ ইতিবাচক YoY বৃদ্ধির সাক্ষী ছিল
- 2019 সালের সেপ্টেম্বরে ব্যাঙ্কগুলির সর্বনিম্ন 90+ ডেলিনকোএন্সি ছিল যেখানে সেপ্টেম্বর 2021-এ এটি সমস্ত ঋণদাতাদের মধ্যে সর্বোচ্চ
- সেপ্টেম্বর 2019 এবং সেপ্টেম্বর 2020 এর তুলনায় 2021 সালের সেপ্টেম্বরে সমস্ত ঋণদাতার 90+ ডেলিনকোএন্সি বৃদ্ধি পেয়েছে

শীর্ষ 10 রাজ্যের পোর্টফোলিও বকেয়ার বার্ষিক বৃদ্ধি

Top 10 States	Sep' 19 (POS ₹crore)	Position 2019	Sep' 20 (POS ₹crore)	Position 2020	Sep' 21 (POS ₹crore)	Position 2021
Tamil Nadu	29,383	1	33,708	1	29,335	1
West Bengal	28,661	2	33,560	2	27,932	2
Bihar	20,938	3	24,838	3	26,791	3
Karnataka	17,244	4	17,982	4	19,566	4
Maharashtra	13,742	5	16,717	5	16,276	6 ↓
Assam	12,508	6	11,805	9 ↓	7,007	10 ↓
Uttar Pradesh	12,334	7	14,397	6 ↑	17,898	5 ↑
Odisha	11,213	8	12,557	8	13,882	8
Madhya Pradesh	11,213	9	12,985	7 ↑	13,920	7 ↑
Kerala	8,042	10	9,271	10	9,302	9 ↑

Top 10 States 90+ Delinquency Movement



- ❑ তামিলনাড়ু, পশ্চিমবঙ্গ, বিহার, কর্ণাটক এবং ওড়িশা একই অবস্থানে থাকতে পেরেছে
- ❑ আসাম 2019 সালের সেপ্টেম্বরে 6 থেকে 2020 সালের সেপ্টেম্বরে 9 তম অবস্থানে এবং সেপ্টেম্বর 2021 এ 10 তম অবস্থানে চলে গেছে
- ❑ মধ্যপ্রদেশ 2019 সালের সেপ্টেম্বর থেকে 2020 সালের সেপ্টেম্বরে 7 তম অবস্থানে উঠেছিল এবং 2021 সালের সেপ্টেম্বরে এখনও একই অবস্থানে রয়েছে
- ❑ সেপ্টেম্বর 2019 থেকে সেপ্টেম্বর 2021 পর্যন্ত সমস্ত শীর্ষ রাজ্যের 90+ ডেলিনকোএন্সি বেড়েছে

SIDBI সম্পর্কে

ভারতের ক্ষুদ্র শিল্প উন্নয়ন ব্যাঙ্ক 1990 সালে সংসদের একটি আইনের অধীনে প্রতিষ্ঠিত হয়েছে। মাইক্রো, ক্ষুদ্র ও মাঝারি উদ্যোগের (এমএসএমই সেক্টর) প্রচার, অর্থায়ন এবং উন্নয়নের তীব্রস্বরূপ এজেন্ডা কার্যকর করার জন্য এবং অনুরূপ কার্যক্রমে নিযুক্ত বিভিন্ন প্রতিষ্ঠানের কার্যাবলীর সমন্বয় করার জন্য সিডবি প্রধান আর্থিক প্রতিষ্ঠান হিসাবে কাজ করার জন্য নির্দেশিত হয়। বছরের পর বছর ধরে, তার বিভিন্ন আর্থিক ও উন্নয়নমূলক পদক্ষেপের মাধ্যমে, ব্যাঙ্ক সমাজের বিভিন্ন স্তরের মানুষের জীবনকে স্পর্শ করেছে, সমগ্র MSME স্পেকট্রাম জুড়ে উদ্যোগগুলিকে প্রভাবিত করেছে এবং এমএসএমই বাস্তুতন্ত্রের অনেক বিশ্বাসযোগ্য প্রতিষ্ঠানের সাথে জড়িত।

ভিশন 2.0-এর অধীনে, সিডবি এমএসএমই সেক্টরে MSME পালস, MSME-র হেলথ ট্র্যাকার এবং CriSidEx, এমএসএমই সেন্ট্রাল এবং আকাঙ্ক্ষা, ইন্ডাস্ট্রি স্পটলাইট, শিল্প ঋণদাতা এবং ফিনটেক, ফিনটেকের উপর একটি বিস্তৃত রিপোর্ট পরিমাপ করার জন্য, মাইক্রোফাইন্যান্স পালস ছাড়াও ফিনটেক লেনদেন সেগমেন্টে ক্রেডিট ডেটা ইনসাইটের জন্য, এমএসএমই সেক্টরে তথ্যের অসামঞ্জস্যতা মোকাবেলার জন্য বিভিন্ন উদ্যোগের নেতৃত্ব দিয়েছে।

মাইক্রোফাইন্যান্স স্পেসে সিডবি

সিডবি ক্ষুদ্র ঋণ আন্দোলনকে সমর্থন করার মাধ্যমে অন্তর্ভুক্তিমূলক আর্থিক এজেন্ডাকে এগিয়ে নিতে অগ্রণী ভূমিকা পালন করেছে। 31 শে মার্চ, 2021 পর্যন্ত ব্যাঙ্কের ক্ষুদ্র ঋণ উদ্যোগের অধীনে বিতরণ করা ক্রমবর্ধমান সহায়তা মোট ₹ 20,568 কোটি টাকা, যার থেকে প্রায় 4 কোটি সত্তা উপকৃত হয়েছে। MFIs-কে ঋণ এবং ইকুইটি সহায়তা এই প্রতিষ্ঠানগুলির সক্ষমতা বৃদ্ধির সহায়তা এবং কমপ্লায়েন্স অ্যাসেসমেন্ট টুল ইত্যাদি সমর্থন করে কর্পোরেট গভর্ন্যান্স সংস্কৃতিকে রপ্ত করার কাজে সাহায্য করেছে। ক্ষুদ্র ঋণ শিল্পকে ভঙ্গুর শুরু থেকে একটি পূর্ণাঙ্গ শিল্প বিভাগে পরিণত করে যার ফলে আমাদের 8টি অংশীদার MFI-এর SFB/ইউনিভার্সাল ব্যাঙ্কগুলিতে রূপান্তরিত হয়। ক্ষুদ্র ঋণদানে একটি পাথ ব্রেকিং উদ্যোগ হল কম সুদের হারে যা বাজারের হারের তুলনায় যথেষ্ট কম সরাসরি SIDBI থেকে (অংশীদারিত্ব ব্যবস্থার মাধ্যমে) ছোট ঋণ উপলব্ধ করা। প্রয়াস শিরোনামের এই উদ্যোগের অধীনে, ব্যাঙ্ক পিরামিডের নীচে ক্ষুদ্র ঋণগ্রহীতাদের জন্য `0.50 লাখ থেকে `5 লাখ টাকার ছোট টিকিটের আকারের ঋণ প্রসারিত করেছে এবং এই অংশীদারিত্ব মডেলের অধীনে বাজারের হারের তুলনায় সুদের হার তুলনামূলকভাবে কম।

ইকুইফ্যাক্স সম্পর্কে

ইকুইফ্যাক্স হল একটি বৈশ্বিক তথ্য সমাধান কোম্পানি যা বিশ্বব্যাপী বিশ্বস্ত সংস্থা এবং ব্যক্তিদের জন্য বিশ্বস্ত অনন্য ডেটা, উদ্ভাবনী বিশ্লেষণ, প্রযুক্তি এবং শিল্পের দক্ষতা ব্যবহার করে গুণমানকে অন্তর্ভুক্তিতে রূপান্তরিত করে যা আরও সচেতন ব্যবসা এবং ব্যক্তিগত সিদ্ধান্ত নিতে সাহায্য করে।

আটলান্টা, Ga. এ সদর দপ্তর অবস্থিত, ইকুইফ্যাক্স উত্তর আমেরিকা, মধ্য ও দক্ষিণ আমেরিকা, ইউরোপ এবং এশিয়া প্যাসিফিক অঞ্চলের 24টি দেশে পরিচালনা করে বা বিনিয়োগ করে। এটি Standard & Poor's (S&P) 500® সূচকের সদস্য এবং এর সাধারণ স্টক নিউ ইয়র্ক স্টক এক্সচেঞ্জে (NYSE) EFX প্রতীকের অধীনে লেনদেন করা হয়। ইকুইফ্যাক্স বিশ্বব্যাপী 11,000 কর্মচারী নিয়োগ করে। ক্রেডিট শিল্পে 120 বছরেরও বেশি সময়ের বৈশ্বিক উত্তরাধিকারের সাথে, 2010 সালে, Equifax ভারতের বাজারে একটি উপস্থিতি প্রতিষ্ঠা করে এবং CIC হিসাবে কাজ করার জন্য RBI দ্বারা লাইসেন্সপ্রাপ্ত হয়। গত 9 বছরে, ক্রেডিট ব্যুরো ব্যাঙ্ক, এনবিএফসি, এমএফআই এবং বীমাকারী সহ 4000+ সদস্য হয়েছে। এই সদস্যরা লক্ষ লক্ষ ভারতীয় ভোক্তাদের জনসংখ্যাগত এবং ঋণ পরিশোধের তথ্য প্রদান করে। 2014 সালে, ইকুইফ্যাক্স একটি অ্যানালিটিক্স ফার্ম অধিগ্রহণের Equifax Analytics Pvt. মাধ্যমে ভারতে তার পদচিহ্ন আরও বাড়িয়েছে।

দাবিত্যাগ

Equifax Credit Information Services Pvt Ltd (Equifax) দ্বারা মাইক্রোফাইন্যান্স পালস (রিপোর্ট) প্রস্তুত করা হয়েছে। প্রতিবেদনটি অ্যাক্সেস এবং ব্যবহার করে, ব্যবহারকারী স্বীকার করে এবং স্বীকার করে যে এই ধরনের ব্যবহার এই দাবিত্যাগের সাপেক্ষে। এই প্রতিবেদনটি সেপ্টেম্বর 2021 পর্যন্ত মাইক্রোফাইন্যান্স প্রতিষ্ঠান এবং যারা ইকুইফ্যাক্স-এর সদস্যদের দ্বারা যথেষ্ট পরিমাণে সরবরাহ করা তথ্যের সমষ্টির উপর ভিত্তি করে তৈরি করা হয়েছে। যদিও ইকুইফ্যাক্স রিপোর্ট তৈরি করার সময় যুক্তিসঙ্গত যত্ন নেয়, এটি মাইক্রোফাইন্যান্স প্রতিষ্ঠানগুলির দ্বারা জমা দেওয়া ভুল বা অপরিষ্কার তথ্যের কারণে সঠিকতা, ত্রুটি এবং/অথবা বাদ পড়ার জন্য দায়ী হবে না। আরও, ইকুইফ্যাক্স রিপোর্টে তথ্যের পর্যাপ্ততা বা সম্পূর্ণতা এবং/অথবা কোনও নির্দিষ্ট উদ্দেশ্যে এর উপযুক্ততার গ্যারান্টি দেয় না বা রিপোর্টে কোনও অ্যাক্সেস বা নির্ভরতার জন্য ইকুইফ্যাক্স দায়ী নয় এবং ইকুইফ্যাক্স স্পষ্টভাবে এই ধরনের সমস্ত দায় অস্বীকার করে। এই প্রতিবেদনটি কোনো আবেদন, পণ্য প্রত্যাখ্যান/অস্বীকৃতি বা গ্রহণের জন্য সুপারিশ নয় বা ইকুইফ্যাক্স কর্তৃক (i) ধার দেওয়া বা না দেওয়ার জন্য এবং (ii) সংশ্লিষ্ট ব্যক্তির সাথে কোনো আর্থিক লেনদেনে প্রবেশ করা বা না করার সুপারিশ নয়। সত্তা প্রতিবেদনে থাকা তথ্য উপদেশ গঠন করে না এবং ব্যবহারকারীকে এই প্রতিবেদনে থাকা তথ্যের উপর ভিত্তি করে কোনো সিদ্ধান্ত নেওয়ার আগে তার মতামতে বিচক্ষণতাপূর্ণ সমস্ত প্রয়োজনীয় বিশ্লেষণ করা উচিত। প্রতিবেদনের ব্যবহার ক্রেডিট ইনফরমেশন কোম্পানিজ (নিয়ন্ত্রণ) আইন 2005, ক্রেডিট ইনফরমেশন কোম্পানি রেগুলেশন, 2006, ক্রেডিট ইনফরমেশন কোম্পানি বিধিমালা, 2006 এর বিধান দ্বারা নিয়ন্ত্রিত হয়। প্রতিবেদনের কোনো অংশ পূর্বে অনুমোদন ছাড়া কপি, প্রচার, প্রকাশ করা উচিত নয়।

যোগাযোগের ঠিকানা

ইকুইফ্যাক্স ক্রেডিট ইনফরমেশন সার্ভিসেস প্রাইভেট লিমিটেড
ইউনিট নং 931, 3য় তলা, বিল্ডিং নং 9,
সলিটামার কর্পোরেট পার্ক, আক্কেরি ঘাটকোপার লিংক রোড,
আক্কেরি (পূর্ব), মুম্বাই - 400 093

টোল ফ্রি নম্বর: 1800 2093247
ecissupport@equifax.com

স্মল ইন্ডাস্ট্রিস ডেভলপমেন্ট ব্যাংক ওফ ইন্ডিয়া
স্বাবলম্বন ভবন, প্লট নম্বর সি-11, 'জি' ব্লক, বান্দ্রা কুরলা কমপ্লেক্স,
বান্দ্রা (পূর্ব), মুম্বাই - 400 051 মহারাষ্ট্র

টোল ফ্রি নম্বর: 1800 226753
www.sidbi.in/en

Toll Free No.: 1800 226753

