



માઇક્રોફાઇનાન્સ પલ્સ

વોલ્યુમ XI - જાન્યુઆરી 2022

વિશ્લેષણાત્મક સંપર્ક

ઇકવીફેક્સ

કિરણ સમુદ્રલા

વીપી -વિશ્લેષક

kiran.samudrala@equifax.com

શ્રુતિ જોષી

એવીપી - વિશ્લેષક

shruti.joshi@equifax.com

વંદના પંચાલ

વરિષ્ઠ કારોબારી વિશ્લેષક

vandana.panchal@equifax.com

સીડબી

ચંદ્રશેખર થાનવી

સીજીએમ - એમપીઆઈવી - ઇરડા

erdav@sidbi.in

રંગદાસ પ્રભાવતી

ડીજીએમ - એમપીઆઈવી - ઇરડા

erdav@sidbi.in

રમેશ કુમાર

પ્રબંધક- એમપીઆઈવી - ઇરડા

rameshk@sidbi.in

અનુક્રમણિકા

કાર્યકારી સારાંશ

04

સંક્ષેપાક્ષરો અને શબ્દાવલી

05

માઇક્રોફાઇનાન્સ ઇન્ડસ્ટ્રીની ઝાંખી

06

વિતરણ ના વલણો

09

ઇન્ડસ્ટ્રીના જોખમની રૂપરેખા

12

ભૌગોલિક સંપર્ક સૂત્ર

14

રાજ્યનો વ્યાપક પ્રોફાઇલ : મધ્યપ્રદેશ

17

મહત્વાકાંક્ષી જિલ્લાઓ

22

વાર્ષિકઘોરણે માઇક્રોફાઇનાન્સ ઇન્ડસ્ટ્રીનું પ્રદર્શન

24

કાર્યકારી સારાંશ

માઇક્રોફાઇનાન્સ ઈન્ડસ્ટ્રીના પલ્સની ૧૧મી આવૃત્તિના રિપોર્ટમાં સેપ્ટેમ્બર ૨૦૨૧ સુધીના સમયગાળામાં પુરી પાડવામાં આવેલી માહિતીના આધારે માઇક્રોફાઇનાન્સ ઈન્ડસ્ટ્રીના વિકાસનો સ્નેપશોટ રજુ કરવામાં આવ્યો છે.

૩૦ સેપ્ટેમ્બર ૨૦૨૧ ના રોજે માઇક્રોફાઇનાન્સ ઈન્ડસ્ટ્રીની બુક સાઈઝ રૂપિયા ૨,૨૬,૧૨૩ કરોડ હતી. બેંક્સ એસએફબીઝ અને એનબીએફસીઝ-એમએફઆઇઝનો વિતરણ કરેલી રકમમાં ફાળો ૮૫% અને બાકી લેણાંમાં ફાળો ૧૦% હતો. જૂન ૨૦૨૧ થી સેપ્ટેમ્બર ૨૦૨૧ ના સમયગાળામાં માઇક્રોફાઇનાન્સ ઈન્ડસ્ટ્રીએ ૨% નો વિકાસ હાંસલ કર્યો હતો. સેપ્ટેમ્બર ૨૦૨૦ થી સેપ્ટેમ્બર ૨૦૨૧ ના સમયગાળામાં એનબીએફસીઝ-એમએફઆઇઝનો વિકાસ દર ૧૪% હતો જ્યારે જૂન ૨૦૨૧ થી સેપ્ટેમ્બર ૨૦૨૧ ના ત્રિમાસિક ગાળામાં આ વિકાસ દર ૧૦% હતો. જૂન ૨૦૨૧ થી સેપ્ટેમ્બર ૨૦૨૧ ના સમયગાળામાં બેંકોના બાકી લેણાંમાં ૩% નો ઘટાડો નોંધવામાં આવ્યો હતો.

જેએએસ'૨૦ થી જેએએસ'૨૧ માં લોન વિતરણમાં ૮૪% વધારો નોંધવામાં આવ્યો હતો અને તે જ સમયગાળામાં લોન વિતરણની રકમમાં ૮૬% નો વધારો નોંધવામાં આવ્યો હતો. ૩૦કે થી ૪૦કે ની ટિકટ સાઈઝમાં સૌથી વધારે લોનો વિતરિત કરવામાં આવેલ હતી અને દરેક ત્રિમાસિકની વાત કરીએ તો જેએએસ'૨૦ થી જેએએસ'૨૧ માં એવરેજ ટિકટ સાઈઝમાં ૧% નો વધારો નોંધવામાં આવ્યો હતો.

જૂન' ૨૧ ની સામે સેપ્ટેમ્બર' ૨૧ માં અશિષ્ટતાની દરેક બકેટમાં ઘટાડો નોંધવામાં આવ્યો હતો. ૬૦-૮૯ દિવસની બકેટમાં જૂન ૨૦૨૧ ની ત્રિમાસિક સિવાય સૌથી ઓછી અશિષ્ટતા જોવામાં આવી હતી.

બાકી લેણાંમાં ૨૯,૩૩૫ કરોડના પોર્ટફોલિયો સાથે તામિલનાડુ અગ્રસ્થાને છે જે કુલ બાકી લેણાંના પોર્ટફોલિયોમાં ૧૩% હિસ્સો ધરાવે છે. ૩૦ સેપ્ટેમ્બર ૨૦૨૧ ના રોજે મોખરાના ૫ રાજ્યોમાં તામિલનાડુ, પશ્ચિમ બંગાળ, બિહાર, કર્ણાટક અને ઉત્તરપ્રદેશનો સમાવેશ થાય છે. ટોચના ૫ રાજ્યોની, ૮૦+ ની અશિષ્ટતામાં પશ્ચિમ બંગાળની અશિષ્ટતા ઈન્ડસ્ટ્રી કરતા વધારે છે.

મધ્યપ્રદેશને વ્યાપક સ્ટેટ પ્રોફાઇલ તરીકે રજુ કરવામાં આવ્યું છે. ૩૦ સેપ્ટેમ્બર ૨૦૨૧ ના રોજે મધ્યપ્રદેશનું પોર્ટફોલિયોનું બાકી લેણું ૧૩,૯૨૦ કરોડ હતું. પોર્ટફોલિયોના બાકી લેણાંમાં એનબીએફસીઝ-એમએફઆઇઝ અગ્રક્રમે હતા તે પછીના ક્રમે બેંકો આવે છે. જેએએસ ૨૧ માં મધ્યપ્રદેશમાં ૪,૩૪૦ કરોડ રૂપિયાની લોનોનું વિતરણ કરવામાં આવ્યું હતું. રાજ્યના એવરેજ ટિકટ સાઈઝના પ્રમાણમાં એનબીએફસીઝ-એમએફઆઇઝ અને બેંકોની ટિકટ સાઈઝ વધારે હતી. માઇક્રો ફાઇનાન્સ ઈન્ડસ્ટ્રીની અશિષ્ટતા કરતાં મધ્યપ્રદેશની ૮૦+ ની અશિષ્ટતા વધારે હતી.

આ આવૃત્તિમાં માઇક્રો ફાઇનાન્સ ઈન્ડસ્ટ્રીના વિકાસનું વર્ષાન્તરે મૂલ્યાંકન કરવામાં આવ્યું છે. માર્ચ ૨૦૨૦ માં રાષ્ટ્રીય સ્તરે લોક-ડાઉન જાહેર થવાના લીધે વિકાસ ધીમો રહ્યો છે. ઓક્ટોબર ૨૦૧૯ થી સેપ્ટેમ્બર ૨૦૨૦ ના સમય ગાળામાં લોન ઉપલબ્ધતામાં અનુક્રમે વોલ્યુમમાં ૨૮% અને વેલ્યુ (કિંમતમાં) ૨૪% ઓક્ટોબર ૨૦૧૯ થી સેપ્ટેમ્બર ૨૦૧૯ સંકોચન જોવા મળ્યું છે. જોકે માઇક્રો ફાઇનાન્સ ઈન્ડસ્ટ્રી હવે વિકાસના પાટા પાર પાછી ફરી છે અને અનુક્રમે વોલ્યુમમાં ૩૫% અને વેલ્યુ (કિંમતમાં) ૩૭% વિકાસ સેપ્ટેમ્બર ૨૦૨૧ ની સરખામણીમાં ઓક્ટોબર ૨૦૨૦ માં નોંધાયો છે.

સંક્ષેપાક્ષરો અને શબ્દાવલી

- એ.ટી.એસ (એવરેજ ટિકટ સાઈઝ) = વિતરણ કરેલી લોન / લોન ના આંકડા
- ડીપીડી = બાકી લેણાના દિવસો
- ચાલુ દેવાદારો અથવા દેવાદારો અથવા એક્ટિવ લોન્સ = ૦ થી ૧૭૯ ડીપીડી + નવા ખાતા + ચાલુ ખાતા
- એમ એફ આઈ = માઈક્રો ફાઇનાન્સ સંસ્થા
- પીઓએસ = બાકી પોર્ટફોલિયો
- યુટી = યુનિયન ટેરિટોરી
- મહત્વાકાંક્ષી જિલ્લાઓ (એડી) - જિલ્લાઓની (હાલની સંખ્યા ૧૧૭ છે) નીતિ આયોગ / ભારત સરકાર દ્વારા સુધારા અને માનવ વિકાસ ઈન્ડેક્સ ને ઊંચું લાવવા માટે જાન્યુઆરી ૨૦૧૮ માં ઓળખવામાં આવ્યા છે કે જે માનવ સ્વાસ્થ્ય, પોષણ, ભણતર, કૃષિ અને જળ સંસાધનો, વિત્તીય સમાવેશન, કામગાર કુશળતા અને મૂળભૂત માળખું (ઇન્ફ્રાસ્ટ્રક્ચર) ના સંયુક્ત સુચનનાંકોને આવરી લેવામાં આવ્યા છે.
- ૧ - ૧૭૯ = ૧ થી ૧૭૯ ડીપીડી / ચાલુ બાકી પોર્ટફોલિયો
- ૧ - ૨૯ = ૧ થી ૨૯ ડીપીડી /ચાલુ બાકી પોર્ટફોલિયો
- ૩૦-૫૯ = ૩૦ થી ૫૯ ડીપીડી /ચાલુ બાકી પોર્ટફોલિયો
- ૬૦- ૮૯ = ૬૦ થી ૮૯ ડીપીડી /ચાલુ બાકી પોર્ટફોલિયો
- ૯૦- ૧૭૯ = ૯૦ થી ૧૭૯ ડીપીડી /ચાલુ બાકી પોર્ટફોલિયો
- ૩૦+ અશિષ્ટતા = ૩૦ થી ૧૭૯ ડીપીડી /ચાલુ બાકી પોર્ટફોલિયો
- ૯૦+ અશિષ્ટતા = ૯૦ થી ૧૭૯ ડીપીડી /ચાલુ બાકી પોર્ટફોલિયો
- જેએએસ'૨૦ = જુલાઈ ૨૦૨૦ થી સેપ્ટેમ્બર ૨૦૨૦
- ઓએનડી'૨૦ = ઓક્ટોબર ૨૦૨૦ થી ડિસેમ્બર ૨૦૨૦
- જેએફએમ '૨૧ = જાન્યુઆરી ૨૦૨૧ થી માર્ચ ૨૦૨૧
- એએમ જે '૨૧ = એપ્રિલ ૨૦૨૧ થી જૂન ૨૦૨૧
- જેએએસ '૨૧ = જુલાઈ ૨૦૨૧ થી સેપ્ટેમ્બર ૨૦૨૧

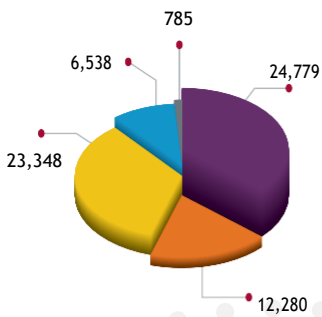


માઈકો ફાઇનાન્સ
ઇન્સ્ટ્રીની ઝાંખી

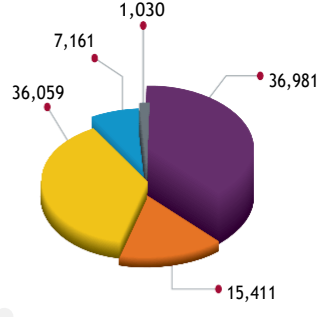
Microfinance Industry Snapshot as on 30th September 2021

૩૦ સેપ્ટેમ્બર ૨૦૨૧ ના રોજનો સ્નેપશોટ	બેંકસ	એસએફબી	એનબીએફસીઝ-એમએફઆઈઝ	એનબીએફસી	નફો ન કરતી એમએફઆઈ	ઇન્ડસ્ટ્રી નો સરવાળો
વિશિષ્ટએક્ટિવ દેવાદારો ('૦૦૦)	24,779	12,280	23,348	6,538	785	67,730
એક્ટિવ લોન ('૦૦૦)	36,981	15,411	36,059	7,161	1,030	96,642
પોર્ટફોલિયો (રૂકરોડમાં)	92,725	36,863	79,932	14,621	1,982	226,123
વિતરણ કરેલી રકમ ('કરોડ) જેએએસ '૨૧	27,439	12,037	23,838	2,866	501	66,681
એવરેજ ટિકટ સાઈઝ જેએએસ '૨૧	35,609	34,023	34,617	41,027	28,285	35,085
૩૦+ અશિષ્ટતા બાકી વેણું	12.96%	10.59%	7.51%	6.51%	2.60%	10.14%
૯૦+ અશિષ્ટતા બાકી વેણું	3.48%	3.02%	2.51%	2.04%	1.23%	2.95%

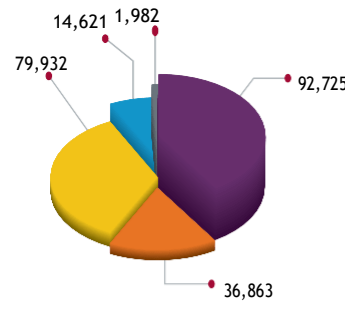
વિશિષ્ટએક્ટિવ દેવાદારો ('૦૦૦)



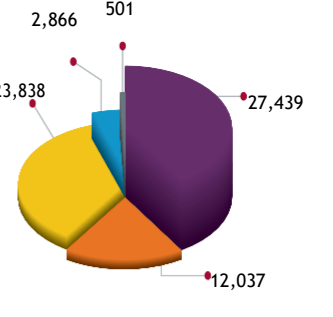
એક્ટિવ લોન્સ ('૦૦૦)



પોર્ટફોલિયો ('કરોડ)



વિતરણ કરેલી રકમ ('કરોડ) જેએએસ '૨૧



બેંકસ સ્ટેટ ફાયનાન્સ બોડીઝ નોન બેન્કિંગ ફાયનાન્સિયલ કંપની માઈક્રો ફાઇનાન્સ સંસ્થાઓ નોન બેન્કિંગ ફાયનાન્સિયલ કંપનીઝ નફો ન કરતી માઈક્રો ફાઇનાન્સ સંસ્થાઓ

- ૩૦ સેપ્ટેમ્બર ૨૦૨૧ ના રોજ એમ એફ આઈની બુક સાઈઝ ૨,૨૬,૧૨૩ કરોડ હતી.
- બેંકો, એસએફબીઝ અને એનબીએફસી- એમએફઆઈઝ નો તેમાં બાકી પોર્ટફોલિયોનો ફાળો ૯૦% કરતા વધારે હતો જ્યારે જેએએસ'૨૧ ના ત્રિમાસિક માં વિતરણ ૯૫% ના સ્તરે કરેલ હતું.
- ઇન્ડસ્ટ્રીની ટિકટ સાઈઝ કરતા બેંકો અને એનબીએફસીઝ ની ટિકટ સાઈઝ નું પ્રમાણ ઊંચું હતું.
- ૩૦+ અને ૯૦+ ની અશિષ્ટતા એનબીએફસી- એમએફઆઈઝ, એનબીએફસી અને નફો ન કરતી એમએફઆઈઝ, ઇન્ડસ્ટ્રી ના પ્રમાણમાં ઓછી હતી.

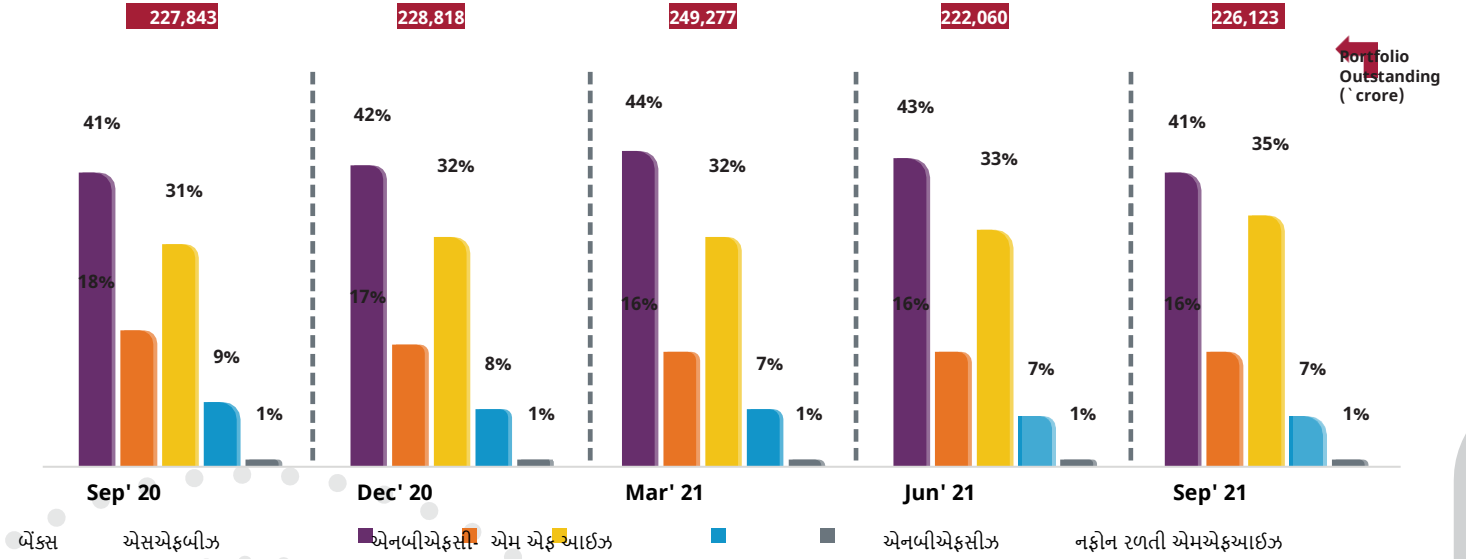
Note: In MF segment there are ~6 crore unique borrowers. Difference in the unique number of customers is due to the customers having multiple relationships with SFBs, Banks, NBFC-MFIs, NBFCs and Not for Profit MFIs

માઈક્રો ફાઇનાન્સ ઇન્સ્ટીટ્યૂટની ઝાંખી

બાકી વેણાં (' કરોડ)

વિગત	સેપ્ટે'૨૦	ડિસે'૨૦	માર્ચ'૨૧	જૂન '૨૧	સેપ્ટે'૨૧
બેંક્સ	93,409	96,683	109,867	95,674	92,725
એસએફબીઝ	42,682	38,109	38,903	35,345	36,863
એનબીએફસી- એમ એફ આઈઝ	70,142	73,166	79,420	72,856	79,932
એનબીએફસીઝ	19,838	18,988	18,992	16,140	14,621
નફોન રળતી એમએફઆઈઝ	1,772	1,872	2,095	2,045	1,982
ઇન્સ્ટીટ્યૂટો સરવાળો	227,843	228,818	249,277	222,060	226,123
ત્રિમાસિક વિકાસનો દર %	-	0%	9%	-11%	2%

ધિરાણ કરનારાઓ પ્રમાણે બજારમાં હિસ્સો



- માઈક્રો ફાઇનાન્સ ઇન્સ્ટીટ્યૂટને જૂન ૨૦૨૧ થી સેપ્ટેમ્બર ૨૦૨૧ ના ત્રિમાસિકમાં ૨% નો કિક્સ દર નોંધાવ્યો છે.
- એનબીએફસી- એમએફઆઈઝે સેપ્ટેમ્બર ૨૦૨૦ થી સેપ્ટેમ્બર ૨૦૨૧ ના વર્ષ દરમિયાન ૧૪% વિકાસ દર નોંધાવ્યો છે અને જૂન ૨૦૨૧ થી સેપ્ટેમ્બર ૨૦૨૧ ના ત્રિમાસિકમાં ૧૦% નો વિકાસ દર નોંધાવ્યો છે.
- જૂન ૨૦૨૧ થી સેપ્ટેમ્બર ૨૦૨૧ ની ત્રિમાસિકમાં બેંકોના બાકી વેણાંમાં ૩% નો ઘટાડો નોંધવામાં આવ્યો છે.



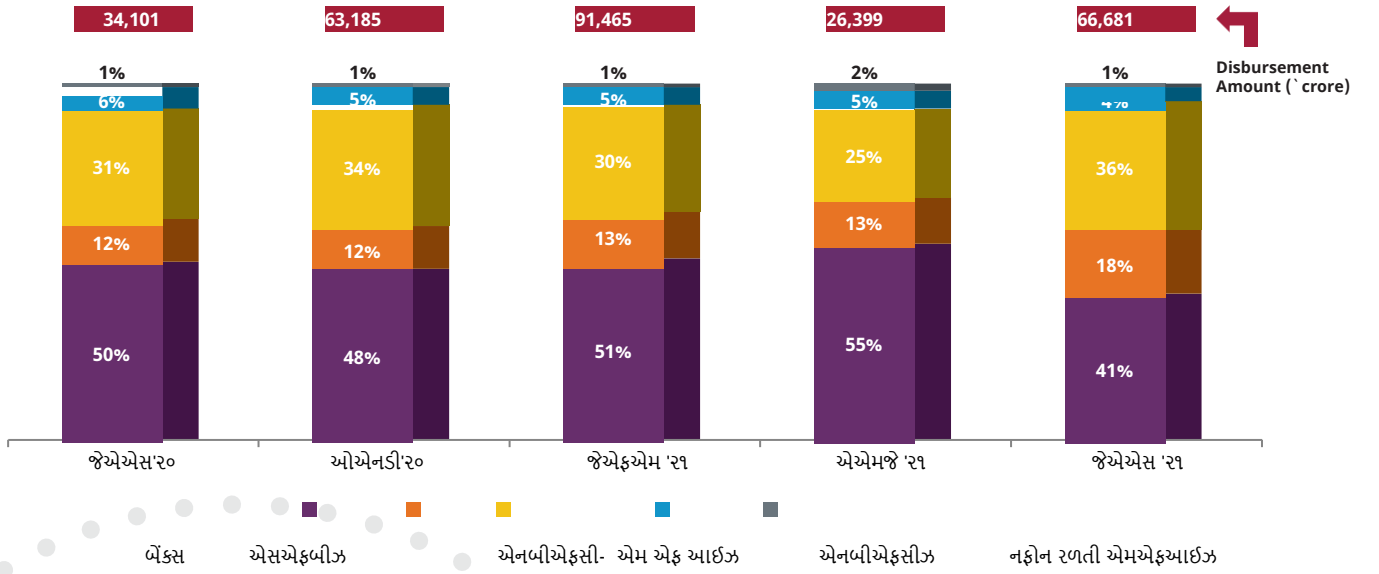
वितरण वलणो

સંસ્થાઓ પ્રમાણે વિતરણના વલણો

લોનના આંકડા (લાખમાં)

ધીરનારનો પ્રકાર	જેએએસ'૨૦	ઓએનડી'૨૦	જેએફએમ '૨૧	એએમ જે '૨૧	જેએએસ '૨૧
બેંક્સ	46	101	111	42	77
એસએફબીઝ	12	20	31	9	35
એનબીએફસી-એમ એફ આઈઝ	32	65	78	19	69
એનબીએફસીઝ	6	8	13	3	7
નફોન રળતી એમએફઆઈઝ	2	2	3	1	2
ઇન્ડસ્ટ્રીનો સરવાળો	98	196	236	74	190

ધિરાણ કરનારાઓ પ્રમાણે બજારનો હિસ્સો

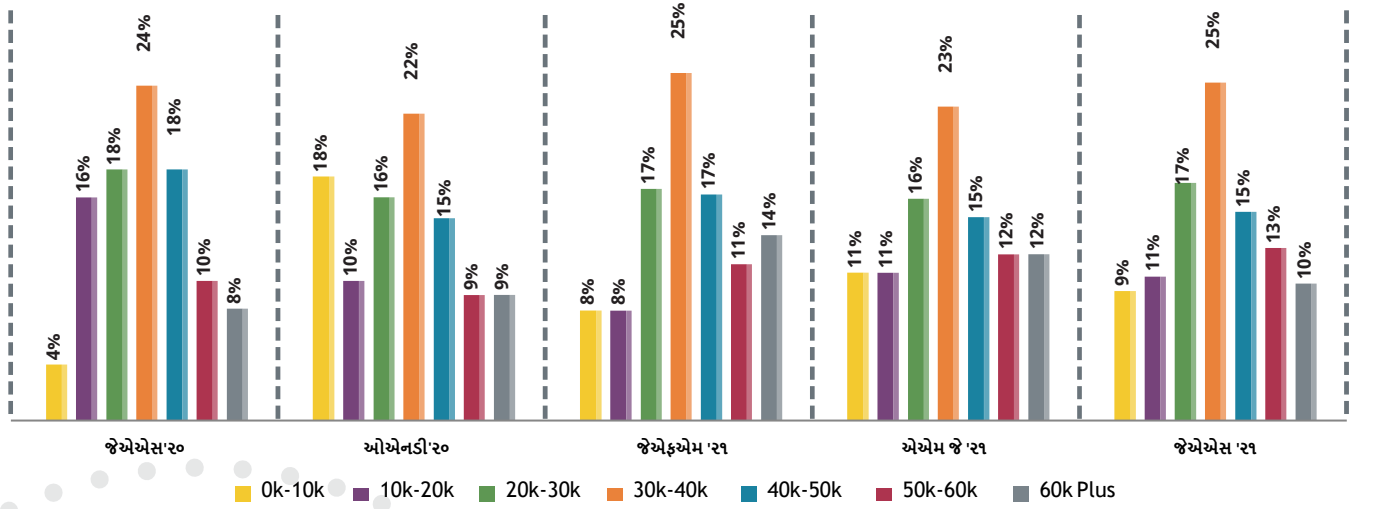


- જેએએસ'૨૦ ની સરખામણીમાં જેએએસ'૨૧ માં લોન વિતરણમાં ૯૪% નો વિકાસ નોંધવામાં આવ્યો હતો જ્યારે જેએએસ'૨૦ ની સરખામણીમાં ૨૬% વિકાસ નોંધવામાં આવ્યો હતો.
- બેંકો અને એનબીએફસી-એમએફઆઈઝ દ્વારા દરેક ત્રિમાસિકમાં સૌથી વધુ લોન વિતરિત કરવામાં આવી હતી.
- જેએએસ'૨૦ ની સરખામણીમાં જેએએસ'૨૧ માં એસએફબીઝ દ્વારા લોન વિતરણ કરવામાં સૌથી વધુ વિકાસ નોંધવામાં આવ્યો હતો.

ઇન્ડસ્ટ્રીમાં ટિકટ સાઈઝના વલણો

લોન વિતરણના આંકડા (લાખમાં)

ટિકટ સાઈઝ	જેએસ'૨૦	ઓએનડી'૨૦	જેએફએમ '૨૧	એએમ જે '૨૧	જેએસ	કુલ વૃદ્ધિ દર
0k-10k	4	35	19	8	18	350%
10k-20k	16	20	19	8	20	25%
20k-30k	18	32	40	12	33	83%
30k-40k	24	44	60	17	47	96%
40k-50k	18	29	39	11	29	61%
50k-60k	10	18	27	9	24	140%
60k Plus	8	18	32	9	19	138%
સરવાળો	98	196	236	74	190	94%
વિતરણમાં ત્રિમાસિક વૃદ્ધિ	-	100%	20%	-69%	157%	-
ઓવર ઇન્ડિયા એટીએસ રૂ	34,724	32,174	38,792	35,781	35,085	-
ત્રિમાસિક ધોરણે એટીએસ નો વિકાસ દર	-	-7%	21%	-8%	-2%	-



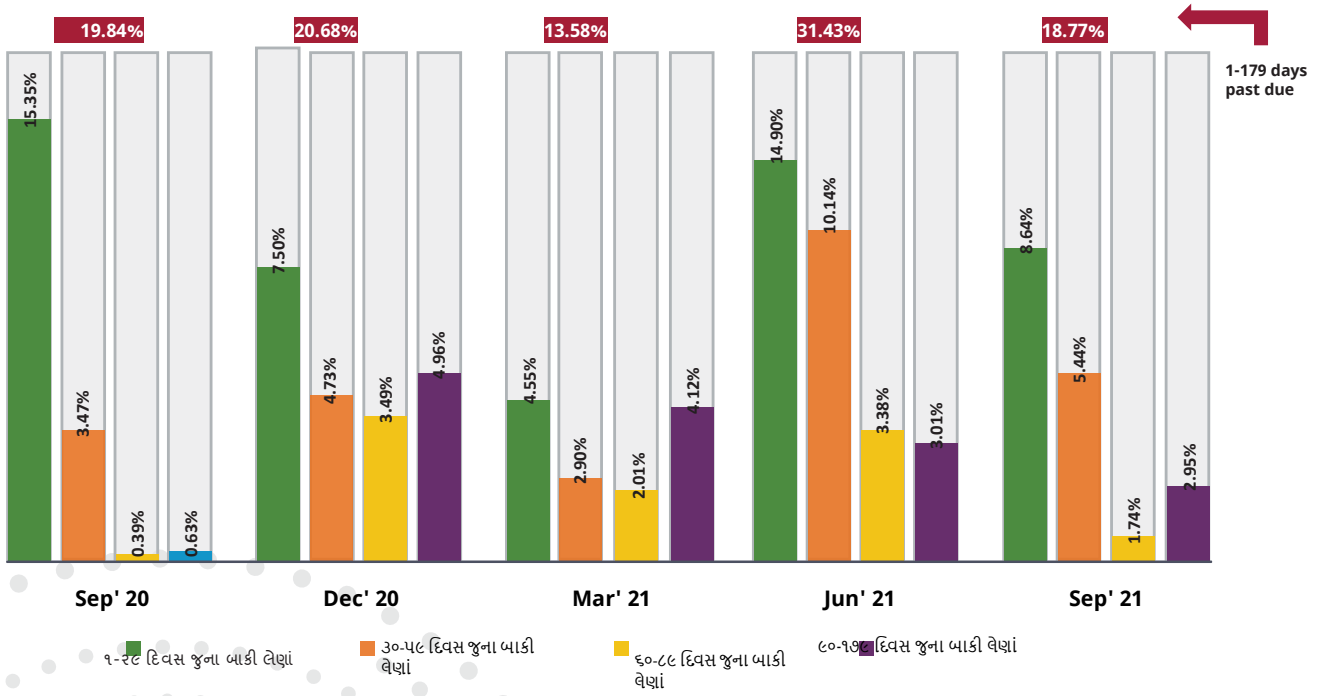
- બધાજ ત્રિમાસિકની વાત કરીએ તો સૌથી વધારે લોન ૩૦કે થી ૪૦કે ની શ્રેણીમાં આપવામાં આવી હતી.
- ૩૦કે થી ૫૦કે ની શ્રેણીમાં ૪૦% લોનો આપવામાં આવી હતી.
- જેએસ'૨૦ ની સરખામણીમાં જેએસ'૨૧ માં ૧% નો વધારો નોંધવામાં આવ્યો હતો



ઈન્ડસ્ટ્રી - જોખમની
રૂપરેખા

બાકી વેણાંની અશિષ્ટતાના વલણો

રિપોર્ટિંગ ત્રિમાસિક	બાકી વેણાં ૧-૨૯ દિવસ	બાકી વેણાં ૩૦-૫૯ દિવસ	બાકી વેણાં ૬૦-૯૯ દિવસ	બાકી વેણાં ૯૦-૧૭૯ દિવસ	બાકી વેણાં ૧-૧૭૯ દિવસ
સેપ્ટર ૨૦	15.35%	3.47%	0.39%	0.63%	19.84%
ડિસેર ૨૦	7.50%	4.73%	3.49%	4.96%	20.68%
માર્ચ ૨૧	4.55%	2.90%	2.01%	4.12%	13.58%
જૂન ૨૧	14.90%	10.14%	3.38%	3.01%	31.43%
સેપ્ટર ૨૧	8.64%	5.44%	1.74%	2.95%	18.77%

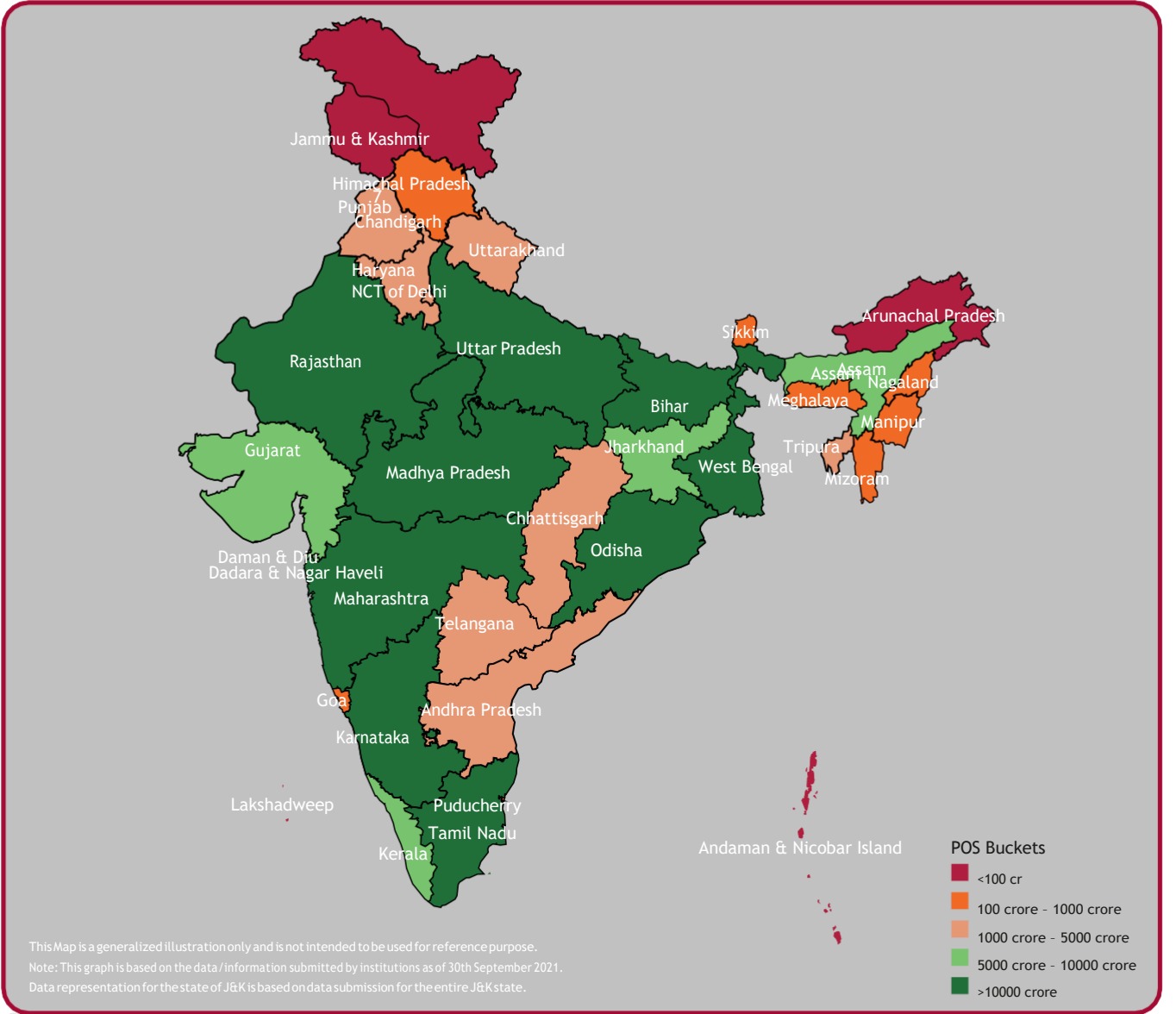


- જૂન ૨૦૨૧ થી સેપ્ટેમ્બર ૨૦૨૧ ની ત્રિમાસિકમાં બેંકોના બાકી વેણાંમાં ૩% નો ઘટાડો નોંધવામાં આવ્યો છે.
- ૬૦-૯૯ દિવસની બકેટમાં જૂન ૨૦૨૧ સિવાય સૌથી ઓછી અશિષ્ટતા જોવા મળેલ છે.



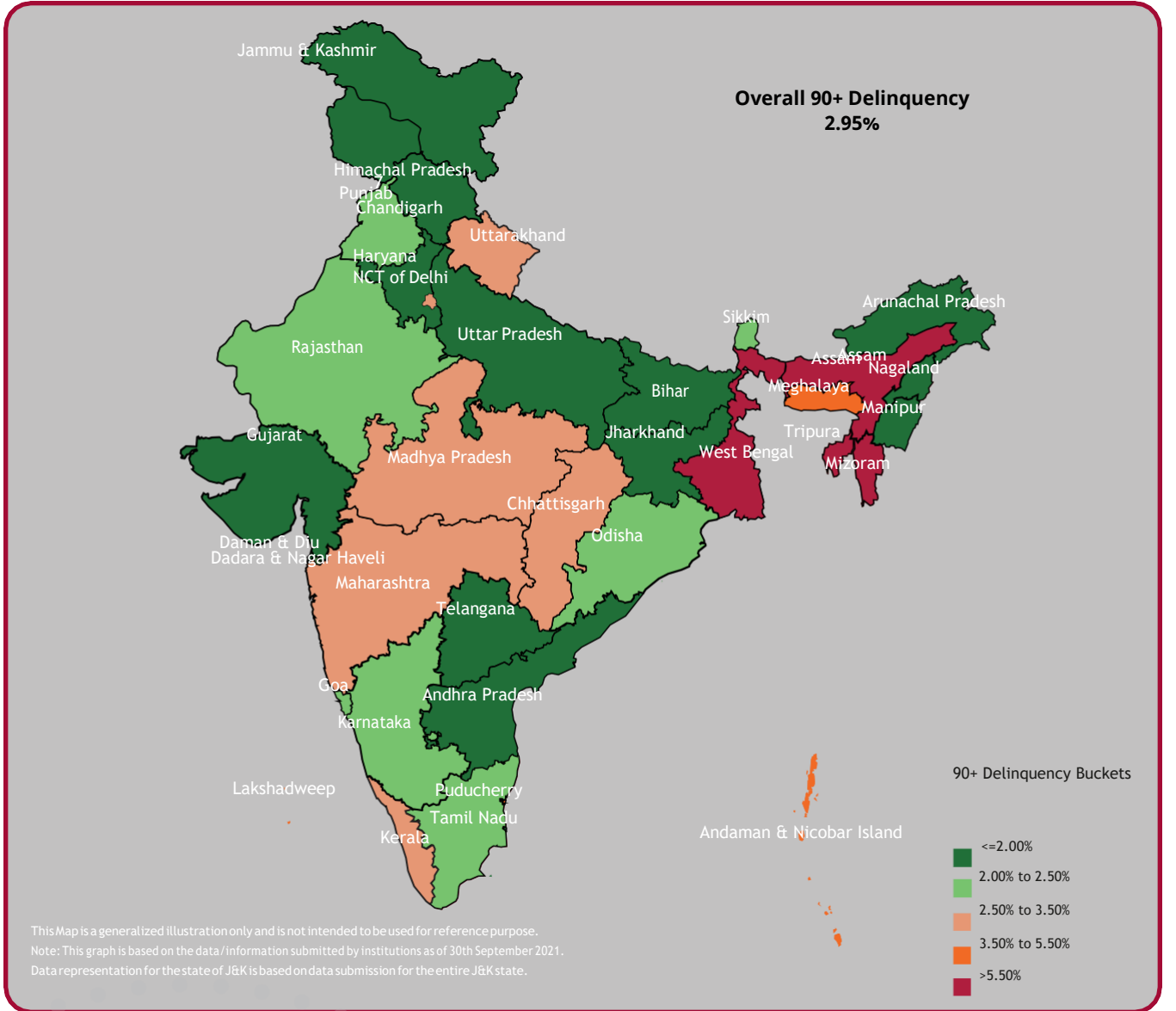
ભૌગોલિક સંપર્ક

રાજ્યો / સંઘ પ્રદેશો પ્રમાણે ૩૦ સેપ્ટેમ્બર ૨૦૨૧ ના રોજે બાકી વેણાં



- ❑ ટોચના ૧૦ રાજ્યોનો પર્ટફોલીઓના બાકી વેણાંમાં હિસ્સો ૮૨% હતો.
- ❑ રૂપિયા ૨૯,૩૩૫ કરોડ સાથે તામિલનાડુ બાકી વેણાંમાં ટોચના સ્થાને હતો, પોર્ટફોલિયોના બાકી વેણાંમાં તેનો હિસ્સો ૧૧% હતો.
- ❑ ૩૦ સેપ્ટેમ્બર ૨૦૨૧ ના રોજે તામિલનાડુ, પશ્ચિમ બંગાળ, બિહાર, કર્ણાટક અને ઉત્તર પ્રદેશ ટોચના ૫ રાજ્યો હતા.

રાજ્યો / સંઘ પ્રદેશો પ્રમાણે ૩૦ સેપ્ટેમ્બર ૨૦૨૧ ના રોજ બાકી લેણાંની અશિષ્ટતા



- ❑ ૯૦+ ની અશિષ્ટતામાં પશ્ચિમ બંગાળ ઇન્ડસ્ટ્રીમાં સૌથી મોખરે છે.
- ❑ ૯૦+ ની અશિષ્ટતામાં ઇન્ડસ્ટ્રીના પ્રમાણમાં તામિલનાડુ, બિહાર, કર્ણાટક અને ઉત્તરપ્રદેશમાં ઓછી જોવા મળેલ છે.

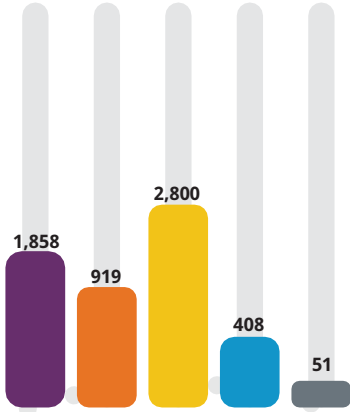


मध्यप्रदेश राज्यनी
व्यापक रुपरेखा

મધ્યપ્રદેશ રાજ્યની કામગીરીનું અવલોકન

૩૦ સેપ્ટેમ્બર ૨૦૨૧ ના રોજે મધ્યપ્રદેશ રાજ્યની કામગીરીનું અવલોકન	બેંકસ	એસએફબીઝ	એનબીએફસી- એમએફ આઈઝ	એનબીએફસીઝ	નફોન રળતી એમએફઆઈઝ	ઇન્ડસ્ટ્રીની સરવાળો
એક્ટિવ લોન્સ ('૦૦૦)	1,858	919	2,800	408	51	6,036
પોર્ટફોલિયો બાકી લેણા (રૂ કરોડમાં)	4,277	2,236	6,552	766	89	13,920
બાકી લેણાના પોર્ટફોલિયોમાં માર્કેટ શેર	31%	16%	47%	6%	1%	-
વિતરણ કરેલી રકમ ('કરોડ) જેએએસ '૨૧	1,434	845	1,920	114	27	4,340
એવરેજ ટિકટ સાઈઝ જેએએસ '૨૧	36,006	33,629	34,638	41,499	24,795	34,938
૩૦+ની અશિષ્ટતા (પીઓએસ)	12.34%	9.27%	8.38%	11.70%	2.15%	9.88%
૯૦+ ની અશિષ્ટતા (પીઓએસ)	3.92%	3.56%	2.53%	4.44%	0.78%	3.22%

એક્ટિવ લોન્સ ('૦૦૦)



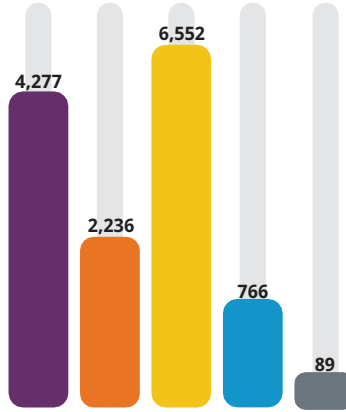
બેંકસ

એસએફબીઝ નોન બેંકિંગ ફાઇનાન્સિયલ કંપની - માઈક્રો ફાઇનાન્સ સંસ્થાઓ

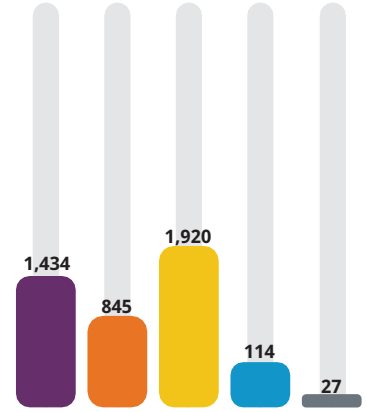
નોન બેંકિંગ ફાઇનાન્સિયલ કંપનીઝ

નફોન કરતી એમએફઆઈઝ

પોર્ટફોલિયો (રૂ કરોડમાં)



વિતરણ કરેલી લોન (રૂ કરોડમાં) જેએએસ '૨૧

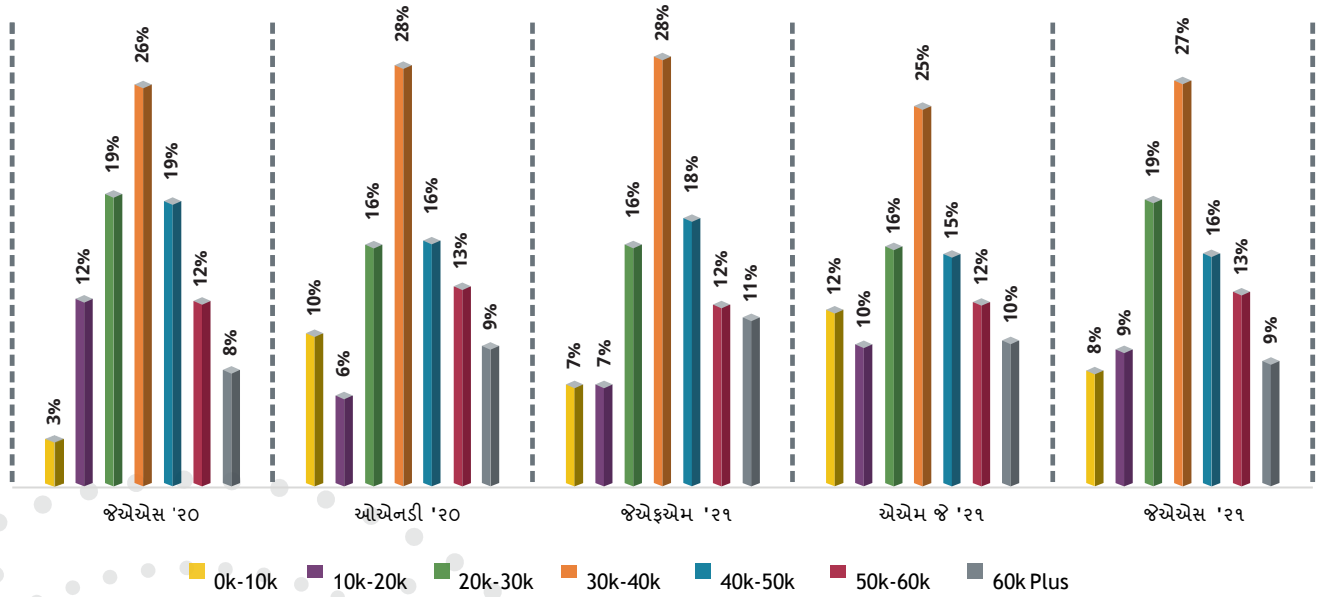


- ૩૦ સેપ્ટેમ્બર ૨૦૨૧ ના રોજે મધ્યપ્રદેશ રાજ્યના પોર્ટફોલિયોના બાકી લેણાં ૧૩,૯૨૦ કરોડના સ્તરે હતા.
- પોર્ટફોલિયોના બાકી લેણાંમાં મહત્તમ ફાળો એનબીએફસી- એમએફઆઈઝ નો હતો તે પછીના ક્રમે બેંકો આવે છે.
- જેએએસ '૨૧ ના સમય ગાળામાં મધ્યપ્રદેશમાં વિતરણ કરેલી લોનની રકમ ૪,૩૪૦ (રૂ. કરોડ) હતી.
- એનબીએફસીઝ અને બેંકોની એવરેજ ટિકટ સાઈઝ રાજ્યની સરેરાશ ટિકટ સાઈઝ કરતા વધારે હતી.
- મધ્યપ્રદેશ રાજ્યમાં ૯૦+ ની અશિષ્ટતા એકંદરે ઇન્ડસ્ટ્રીની અશિષ્ટતા કરતા વધારે હતી.
- મધ્યપ્રદેશ રાજ્યમાં ૯૦+ ની અશિષ્ટતામાં તમામ ધિરાણકારનારાઓમાં એમએફઆઈઝે અને એનબીએફસી- એમએફઆઈઝ નિમ્ન સ્તરે હતી.

મધ્યપ્રદેશ - ઇન્સ્ટી ટિકટ સાઇઝનો વલણ

No. of Loans Disbursed (in '000)

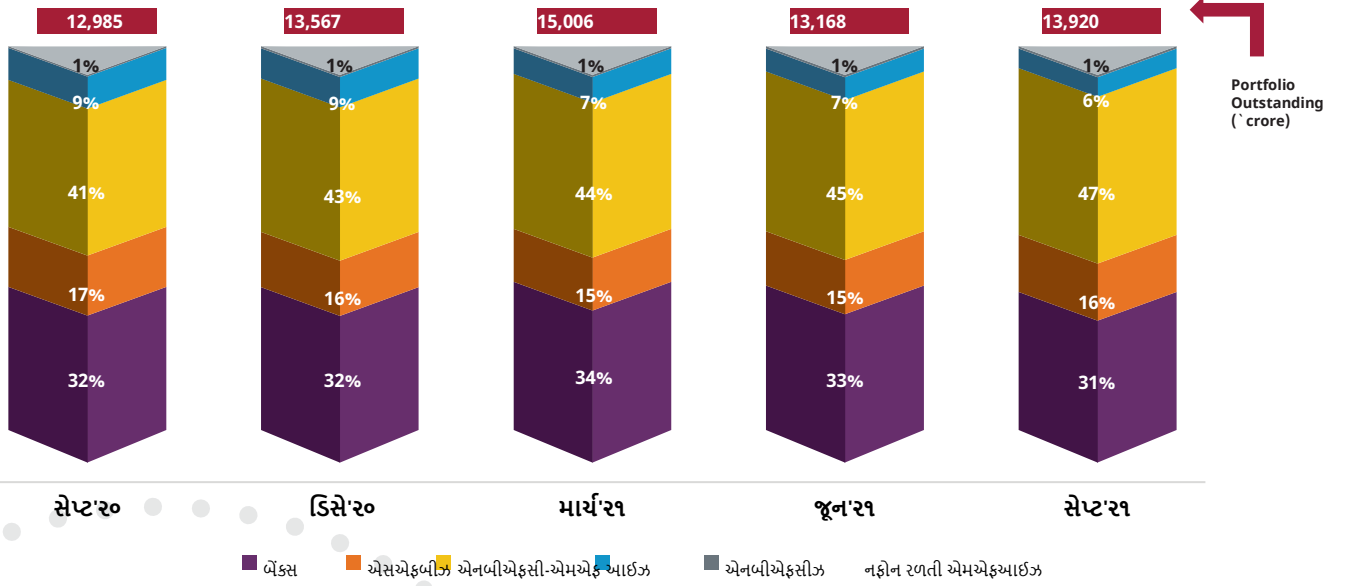
ટિકટ સાઇઝ	જેએસ '૨૦	ઓએનડી '૨૦	જેએફએમ '૨૧	એએમ જે '૨૧	જેએસ	Y-o-Y Growth Rate
0k-10k	22	124	106	39	99	350%
10k-20k	81	77	108	32	113	40%
20k-30k	125	192	245	52	234	87%
30k-40k	171	328	427	83	332	94%
40k-50k	122	196	270	51	193	58%
50k-60k	80	160	185	41	162	103%
૬૦કે+	51	113	171	33	107	110%
Total	652	1,190	1,512	331	1,240	90%
ત્રિમાસિક વિતરણ નો વૃદ્ધિ દર	-	83%	27%	-78%	275%	-
મધ્યપ્રદેશ એટીએસ(રુ)	35,123	35,410	37,498	34,747	34,938	-
ત્રિમાસિક એટીએસ નો વૃદ્ધિ દર	-	1%	6%	-7%	1%	-



- જેએસ'૨૦ ની સામે જેએસ'૨૧ માં મધ્યપ્રદેશ લોનના વિતરણમાં વાર્ષિક ધોરણે ૯૦% વૃદ્ધિ દર હાંસલ કર્યો છે.
- ૨૦કે થી ૫૦ કે ની ટિકટ સાઇઝમાં ૬૦% કરતા વધારે લોનો વહેંચવામાં આવેલ છે.
- એ એમ જે'૨૧ થી જે એ એસ'૨૧ ના સમય ગાલા દરમ્યાન માધ્ય પ્રદેશે ૧% વૃદ્ધિ દર હાંસલ કર્યો છે.

મધ્યપ્રદેશ : પોર્ટફોલિયોના વલણો

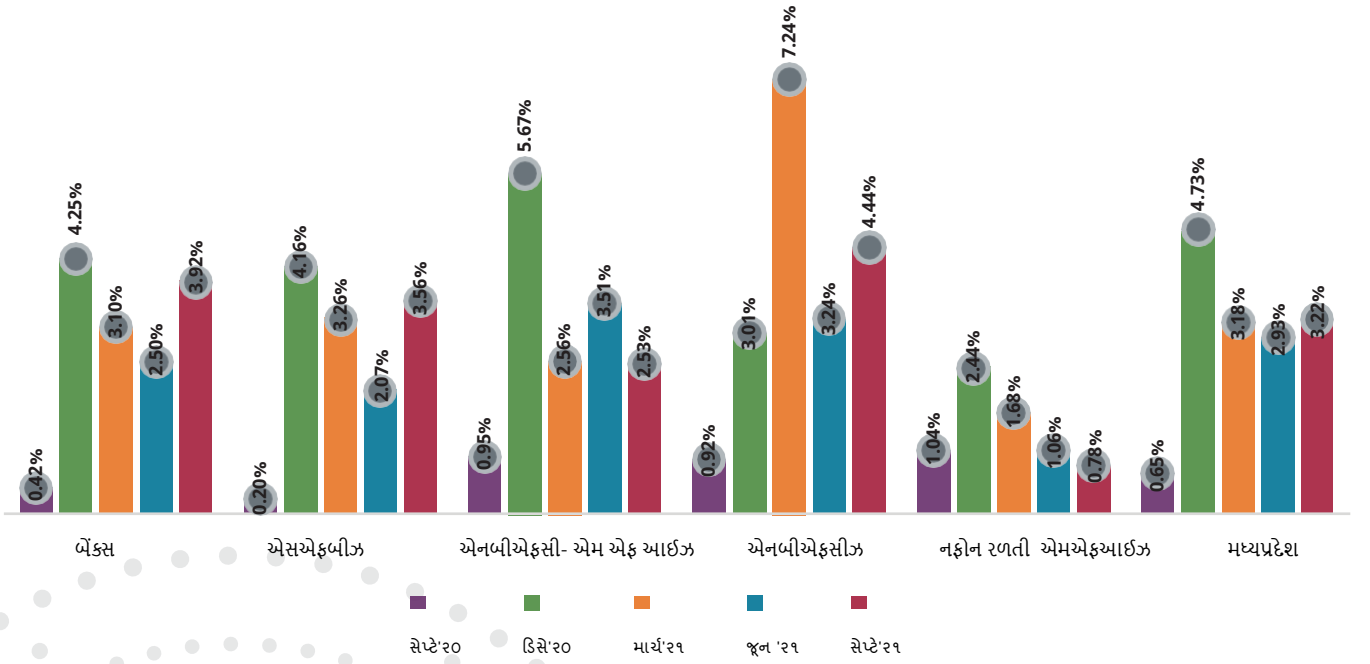
વિગત	સેપ્ટ'૨૦	ડિસે'૨૦	માર્ચ'૨૧	જૂન'૨૧	સેપ્ટ'૨૧
બેંક્સ	4,181	4,358	5,052	4,291	4,277
એસએફબીઝ	2,193	2,115	2,226	2,012	2,236
એનબીએફસી-એમએફ આઈઝ	5,381	5,853	6,552	5,920	6,552
એનબીએફસીઝ	1,164	1,167	1,093	861	766
નફોન રળતી એમએફઆઈઝ	66	74	83	84	89
મધ્યપ્રદેશ	12,985	13,567	15,006	13,168	13,920
ત્રિમાસિક વિકાસ દર	-	4%	11%	-12%	6%



- ૩૦ સેપ્ટેમ્બર ૨૦૨૦ થી ૩૦ સેપ્ટેમ્બર ૨૦૨૧ ના એક વર્ષના સમયગાળા દરમિયાન મધ્યપ્રદેશના પોર્ટફોલિયોના બાકી વેણાંમાં ૭% નો વધારો નોંધાયો છે.
- દરેક ત્રિમાસિકના સમયગાળામાં ૭૦% કરતા વધારે પોર્ટફોલિયોના બાકી વેણાંમાં એનબીએફસી- એમએફઆઈઝ અને બેન્કોનો ફાળો રહ્યો છે.

મધ્યપ્રદેશ ૯૦+ ની અશિષ્ટતાના વલણો

વિગત	સેપ્ટે'૨૦	ડિસે'૨૦	માર્ચ'૨૧	જૂન '૨૧	સેપ્ટે'૨૧
બેક્સ	0.42%	4.25%	3.10%	2.50%	3.92%
એસએફબીઝ	0.20%	4.16%	3.26%	2.07%	3.56%
એનબીએફસી- એમ એફ આઈઝ	0.95%	5.67%	2.56%	3.51%	2.53%
એનબીએફસીઝ	0.92%	3.01%	7.24%	3.24%	4.44%
નફોન રળતી એમએફઆઈઝ	1.04%	2.44%	1.68%	1.06%	0.78%
મધ્યપ્રદેશ	0.65%	4.73%	3.18%	2.93%	3.22%



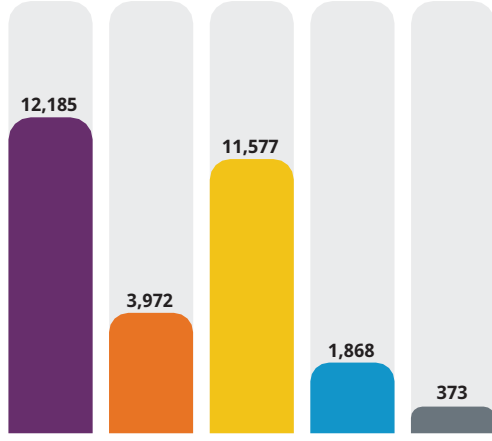
- જૂન ૨૦૨૧ ના ૨.૯૩% ની સરખામણીમાં સેપ્ટેમ્બર ૨૦૨૧ માં મધ્યપ્રદેશમાં ૯૦+ ની અશિષ્ટતા ૩.૨૨% નોંધવામાં આવી છે.
- માર્ચ ૨૦૨૧ થી સેપ્ટેમ્બર ૨૦૨૧ ના સમયગાળામાં નફો ન કરતી એમએફઆઈઝ ની ૯૦+ ની અશિષ્ટતામાં ઘટાડો નોંધવામાં આવ્યો છે.



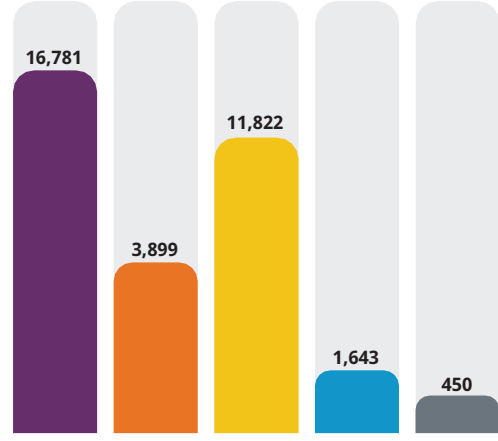
મહત્વાકાંક્ષી જિલ્લાઓ

મહત્વાકાંક્ષી જિલ્લાઓ - સેપ્ટેમ્બર ૨૦૨૧ ના રોજે અવલોકન

પોર્ટફોલિયો (રૂ કરોડમાં)

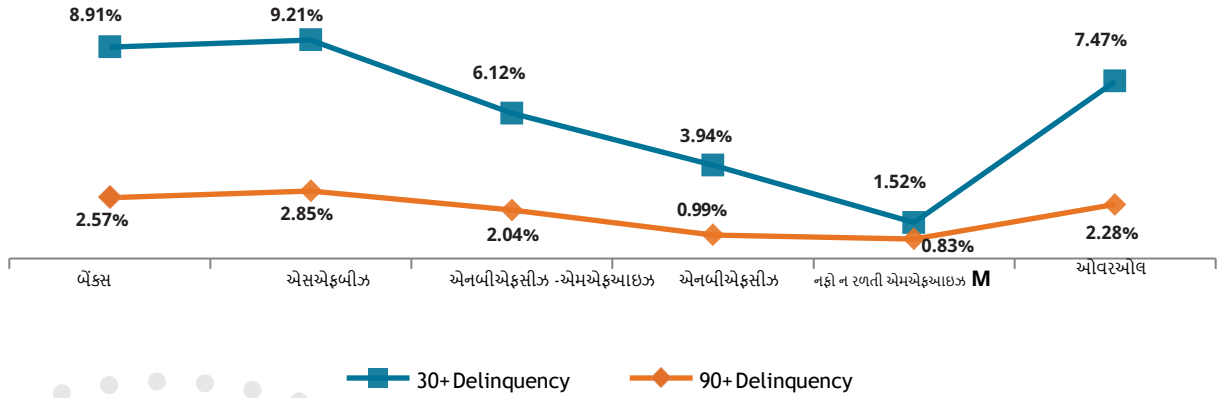


વિતરણ કરેલી લોન (રૂ કરોડમાં) ઓક્ટોબર ૨૦ થી સેપ્ટેમ્બર '૨૧



બેંક ■ એસએફબીઝ ■ એનબીએફસી ■ એમએફઆઇઝ ■ એનબીએફસી - નફોન રળતી એમએફઆઇઝ

૩૦+ ની ૯૦+ ની અશિષ્ટતા પોર્ટફોલિયોના બાકી લેણાં ધિરાણ કરનારાઓ પ્રમાણે



Aspirational Districts Growth Particulars

Aspirational Districts Growth Particulars	December 2017	September 2021	Growth %
એક્ટિવ ગ્રાહકો સુધી પહોંચ (‘૦૦૦)	4,155	8,440	103%
વિતરણ કરેલી રકમ (કરોડમાં)	14,374 *	34,595**	141%
એક્ટિવ લોન્સ (‘૦૦૦)	6,925	13,203	91%
પોર્ટફોલિયોના બાકી લેણાં (કરોડમાં)	11,175	29,975	168%
૩૦+ની અશિષ્ટતા	1.54%	7.47%	-
૯૦+ ની અશિષ્ટતા	0.75%	2.28%	-

- ૩૦ સેપ્ટેમ્બર ૨૦૨૧ ના રોજે મહત્વાકાંક્ષી જિલ્લાઓના પોર્ટફોલિયોના બાકી લેણાં રૂ ૨૯,૯૭૫ કરોડ રૂપિયા હતું જેમાં ડિસેમ્બર ૨૦૧૭ થી સેપ્ટેમ્બર ૨૦૨૧ સુધીમાં ૧૬૮% નો વધારો નોંધવામાં આવ્યો હતો.
- ઓક્ટોબર ૨૦૨૦ થી સેપ્ટેમ્બર ૨૦૨૧ દરમિયાન મહત્વાકાંક્ષી જિલ્લાઓમાં રૂપિયા ૩૪,૫૯૫ કરોડ ની લોનોનું વિતરણ કરવામાં આવ્યું હતું.
- ઇન્ડસ્ટ્રીની સરખામણીમાં મહત્વાકાંક્ષી જિલ્લાઓમાં ૩૦+ અને ૯૦+ ની અશિષ્ટતામાં બેંકો અને એસએફબીઝ મોખરે હતી.

Note: * Disbursement January 2017 to December 2017
** Disbursement October 2020 to September 2021
Delinquencies are calculated basis POS

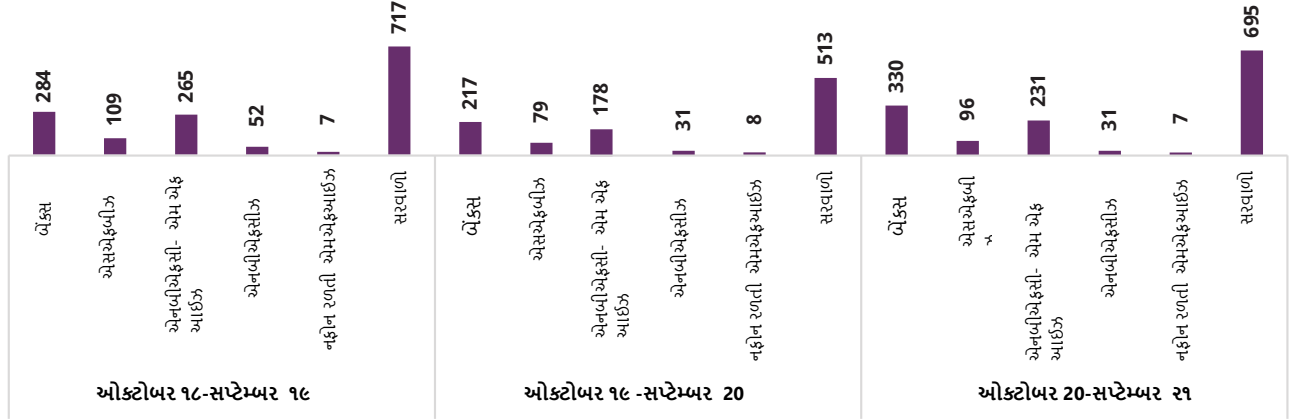
2021

વાર્ષિક ધોરણે માઈક્રો ફાઇનાન્સ
ઇન્ડસ્ટ્રીની વિકાસ ગાથા

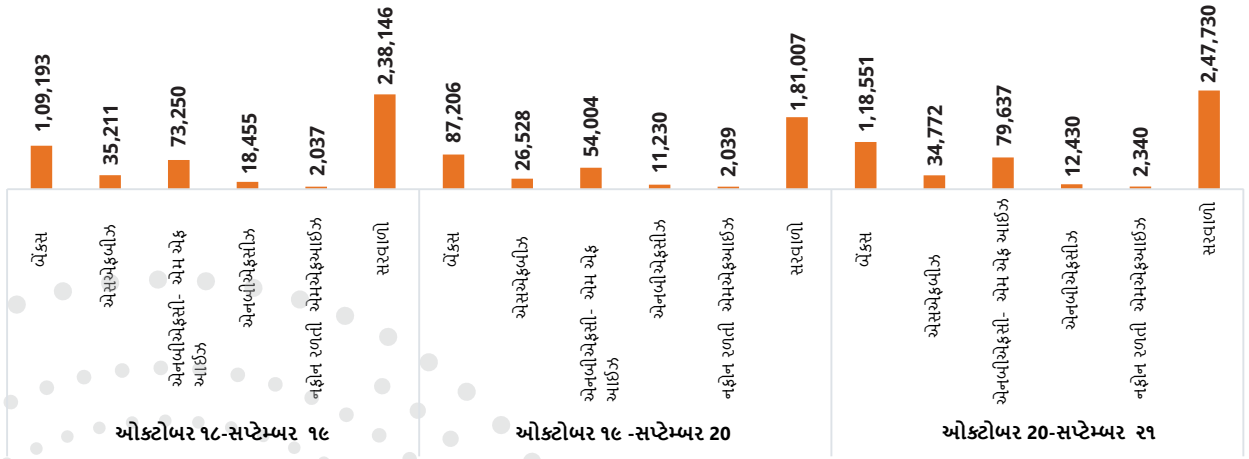
વાર્ષિક ધોરણે વિતરણ કરવામાં આવેલી લોનનો વિકાસ

કોવીડ મહામારી અને તેના લીધે વાહનવ્યવહારમાં પડેલી અગવળોએ માઈક્રો ફાયનાન્સ ઇન્ડસ્ટ્રી પર પણ વ્યાપક અસર પાડી છે. કોવીડ -૧૯ મહામારીની અસરોનું વિશ્લેષણ માઈક્રો ફાયનાન્સ ઇન્ડસ્ટ્રી પર અને છેલ્લા ત્રણ વર્ષોમાં નાણાકીય ભંડોળ મેળવવા, પોર્ટફોલિયોના બાકી લેણાં અને અશિષ્ટતા અહીં વર્ણવવામાં આવી છે.

વિતરણ કરેલી લોનના આંકડા (લાખમાં)



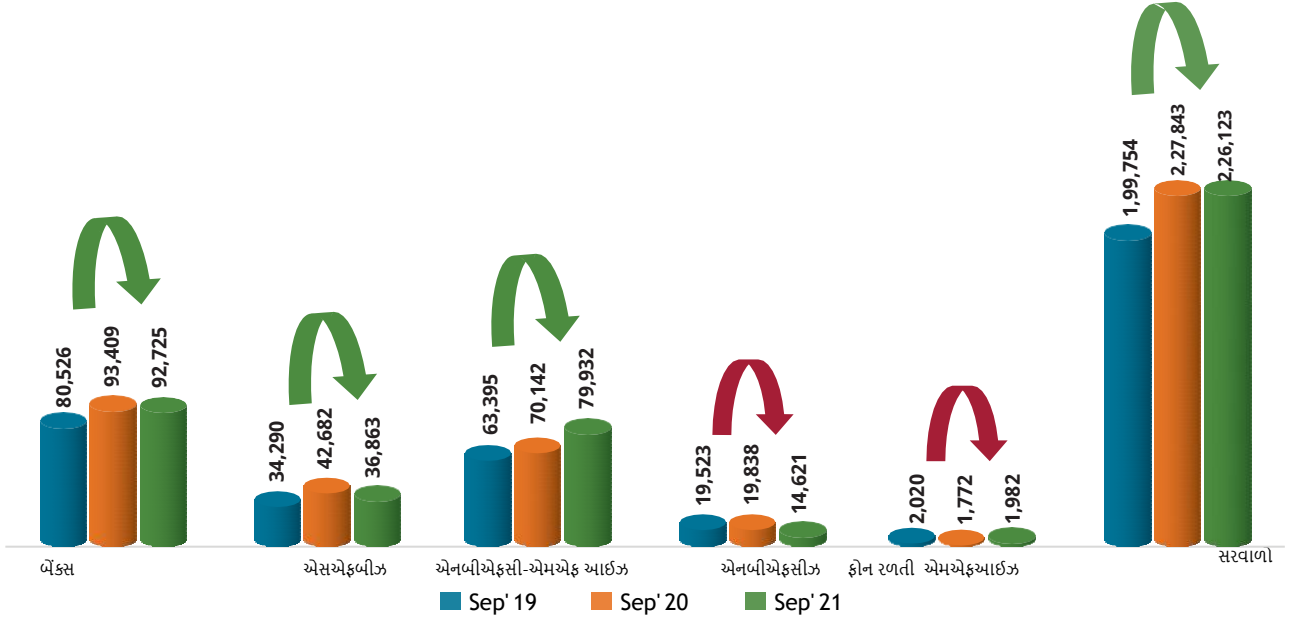
વિતરણ કરેલી રકમ (' કરોડમાં)



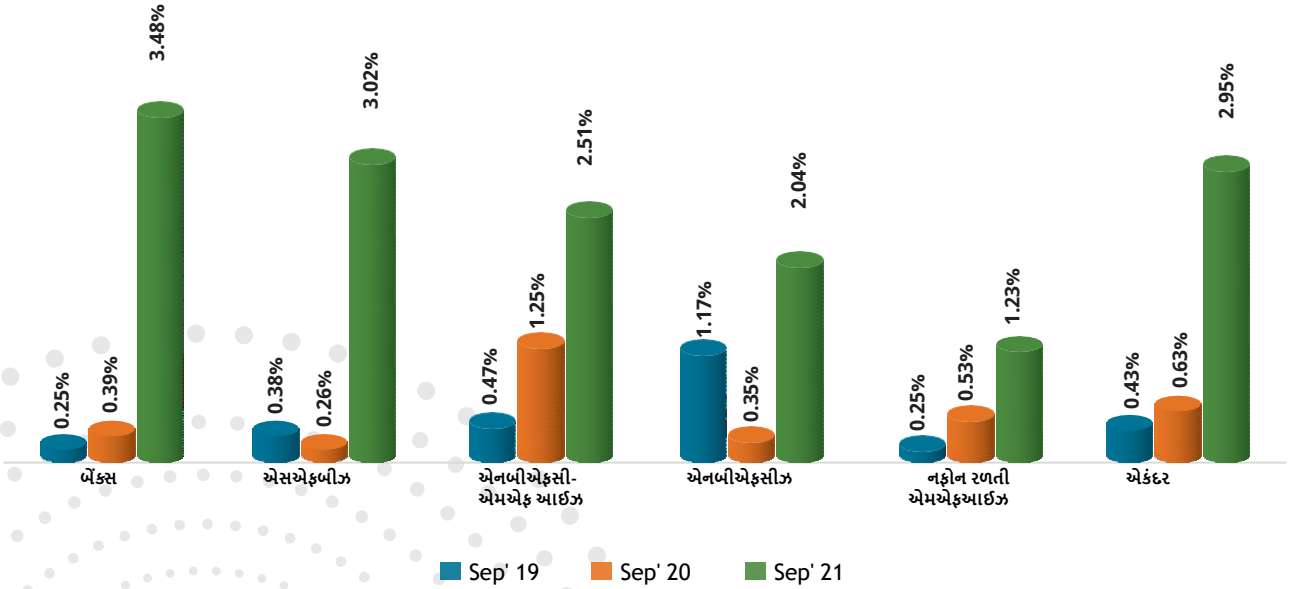
- માર્ચ ૨૦૨૦માં જાહેર થયેલા લોક-ડાઉન ની વ્યાપક અસર માઈક્રો ફાયનાન્સ ઇન્ડસ્ટ્રી પર પણ પડી છે. ઓક્ટોબર ૨૦૧૯ થી સેપ્ટેમ્બર ૨૦૨૦ દરમિયાન નાણાકીય ભંડોળમાં જથ્થામાં ૨૮% અને મૂલ્ય પ્રમાણે ક્રમશઃ ૨૪% સંકોચન જોવા મળેલ છે જો કે માઈક્રો ફાયનાન્સ ઇન્ડસ્ટ્રી પછી પાટા પર આવી છે અને ઓક્ટોબર ૨૦૨૦ થી સેપ્ટેમ્બર ૨૦૨૧ દરમિયાન જથ્થા પ્રમાણે ૩૫% અને મૂલ્ય પ્રમાણે ૩૭% ક્રમશઃ વધારો જોવા મળેલ છે.
- બધા ધીરનારાઓની વાત કરીએ તો એનબીએફસીઝ સૌથી વધારે પ્રભાવિત થઈ હતી અને તેમનું વિતરણ જથ્થા પ્રમાણે ૪૦% અને કિંમત પ્રમાણે ૩૯% ઓક્ટોબર ૨૦૧૯ થી સેપ્ટેમ્બર ૨૦૨૦ ના સમય ગાળા દરમિયાન ઘટ્યું હતું.

વાર્ષિક ધોરણે પોર્ટફોલિયોના બાકી લેણાં અને ૯૦+ ની અશિષ્ટતા ની ચાલ

વાર્ષિક ધોરણે પોર્ટફોલિયોના બાકી લેણાં ('કરોડમાં)



વાર્ષિક ધોરણે ૯૦+ ની અશિષ્ટતા

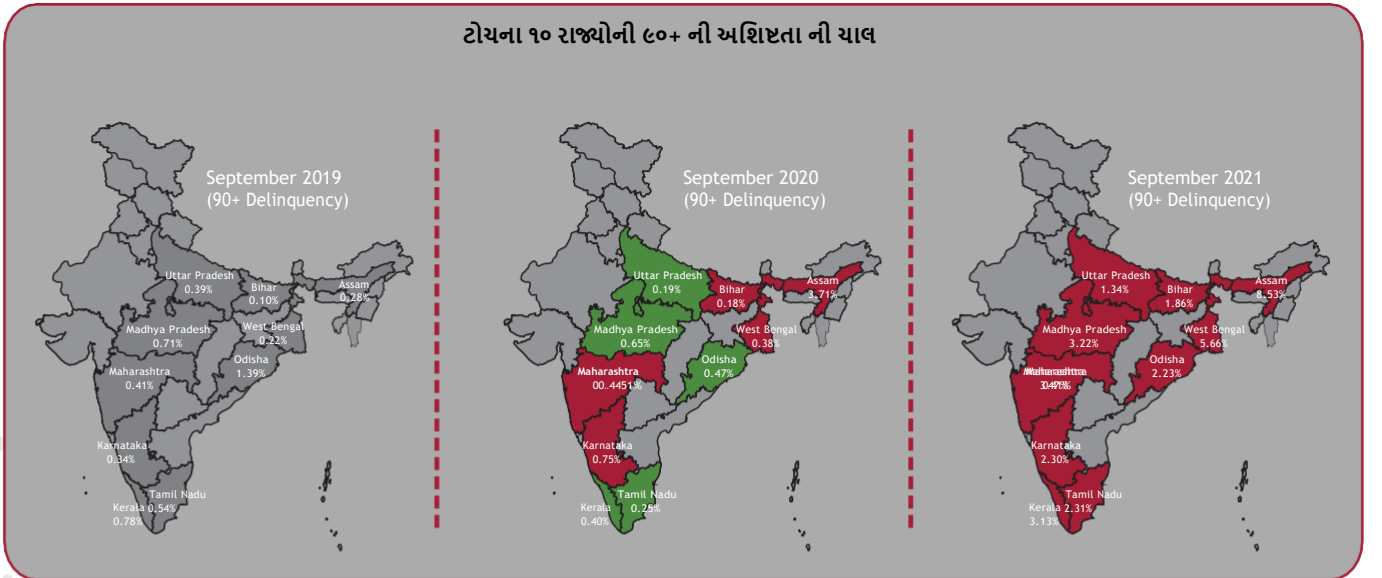


- ❑ સપ્ટેમ્બર ૨૦૧૯ થી સપ્ટેમ્બર ૨૦૨૧ દરમિયાન એસએફબીઝ અને એનબીએફસી-એમએફઆઈઝ સિવાય ધિરાણ કરનારાઓની દરેક શ્રેણીએ સકારાત્મક વિકાસ નોંધાવ્યો છે.
- ❑ સપ્ટેમ્બર ૨૦૨૦ થી સપ્ટેમ્બર ૨૦૨૧ દરમિયાન વાર્ષિક ધોરણે ફક્ત એનબીએફસી-એમએફઆઈઝે સકારાત્મક વિકાસ નોંધાવ્યો છે.
- ❑ સપ્ટેમ્બર ૨૦૧૯ ના સમયાવાનિમાં બેંકોની ૯૦+ ની અશિષ્ટતા સૌથી ઓછી હતી જ્યારે સપ્ટેમ્બર ૨૦૨૧ માં તેની ૯૦+ ની અશિષ્ટતા, ધિરાણકારનારાઓમાં સૌથી વધારે હતી.
- ❑ સપ્ટેમ્બર ૨૦૧૯ અને સપ્ટેમ્બર ૨૦૨૦ ની સરખામણીમાં સપ્ટેમ્બર ૨૦૨૧ માં તમામ ધિરાણકારનારાઓની ૯૦+ ની અશિષ્ટતા વધારે જોવા મળી હતી.

વાર્ષિક ધોરણે ટોચના ૧૦ રાજ્યોનો પોર્ટફોલિયોના બાકી લેણાંમાં વિકાસ

Top 10 રાજ્ય	સપ્ટેમ્બર '૧૯ (POS ` crore)	પોજીશન 2019	સપ્ટેમ્બર '20 (POS ` crore)	પોજીશન 2020	સપ્ટેમ્બર '૨૧ (POS ` crore)	પોજીશન 2021
તામિલનાડુ	29,383	1	33,708	1	29,335	1
પશ્ચિમ બંગાળ	28,661	2	33,560	2	27,932	2
બિહાર	20,938	3	24,838	3	26,791	3
કર્ણાટક	17,244	4	17,982	4	19,566	4
મહારાષ્ટ્ર	13,742	5	16,717	5	16,276	6 ↓
આસામ	12,508	6	11,805	9 ↓	7,007	10 ↓
ઉત્તર પ્રદેશ	12,334	7	14,397	6 ↑	17,898	5 ↑
ઓડિશા	11,213	8	12,557	8	13,882	8
મધ્યપ્રદેશ	11,213	9	12,985	7 ↑	13,920	7 ↑
કેરળ	8,042	10	9,271	10	9,302	9 ↑

ટોચના ૧૦ રાજ્યોની ૯૦+ ની અશિષ્ટતા ની યાલ



- ❑ તામિલનાડુ, પશ્ચિમ બંગાળ, બિહાર, કર્ણાટક અને ઓડિશાએ સમાન પરિસ્થિતિ જાળવી રાખી છે.
- ❑ સપ્ટેમ્બર ૨૦૧૯ ના દહા ક્રમેથી આસામ સપ્ટેમ્બર ૨૦૨૦માં ૯માં ક્રમે અને સપ્ટેમ્બર ૨૦૨૧માં ૧૦માં ક્રમે પહોંચી ગયું છે.
- ❑ મધ્યપ્રદેશ સપ્ટેમ્બર ૨૦૧૯ ની સામે સપ્ટેમ્બર ૨૦૨૦ ૭માં ક્રમે આવ્યું છે અને હજી સપ્ટેમ્બર ૨૦૨૧માં પણ તે પરિસ્થિતિ જાળવી રાખી છે.
- ❑ સપ્ટેમ્બર ૨૦૧૯ ની સરખામણીમાં સપ્ટેમ્બર ૨૦૨૧માં ટોચના દરેક રાજ્યની ૯૦+ ની અશિષ્ટતામાં વધારો જોવા મળેલ છે.

સીડબી વિશે

ભારતીય લઘુ ઉદ્યોગ વિકાસ બેન્કની સ્થાપના પાર્લામેન્ટ માં કાયદો પસાર કરીને ૧૯૯૦ માં કરવામાં આવી હતી. સીડબીને મુખ્ય નાણાકીય સંસ્થા તરીકે સેવા કરવાનો અધિકાર આપવામાં આવ્યો છે અને ત્રિપાંખિયા કાર્યસૂચિ પ્રમાણે સૂક્ષ્મ, નાના અને મધ્યમ (એમએસએમઈ સેક્ટર) એકમોના પ્રસાર, વિકાસ અને નાણાકીય સવલતો પુરી પાડવાની જવાબદારી સોંપવામાં આવી છે અને આવીજ સમાન કાર્યપ્રણાલી સાથે જોડાયેલી સંસ્થાઓ સાથે સંકલન કરવાનું કામ સોંપવામાં આવ્યું છે. છેલ્લા ઘણા વર્ષોથી વિવિધ નાણાકીય અને વિકાસના પગલાં લઈને બેંક અને સ્તરે સમાજના લોકોના જીવનમાં ઉજાસ પાથર્યો છે, આખા એમએસએમઈ સેક્ટર અને એકમો પર છાપ છોડી છે, એમએસએમઈ ઇકોસિસ્ટમની નામાંકિત સંસ્થાઓ સાથે જોડાયેલી રહી છે.

વિઝન ૨૦ અંતર્ગત સીડબીએ એમએસએમઈ સેક્ટરના ઉત્થાન અને યજ્ઞવળમાં અગ્રણી ભૂમિકા ભજવી છે અને એમએસએમઈ સેક્ટરની અસમપ્રમાણતા માટે એમએસએમઈ પલ્સ, એમએસએમઈના સ્વાસ્થ્યની દેખરેખ માટે એમએસએમઈઝ અને ક્રિસિડેક્સ, એમએસઈના સેન્ટિમેન્ટ્સ અને મહત્વાકાંક્ષાઓની માપણી માટે, ઇન્ડસ્ટ્રી સ્પોટલાઈટ, એક સમાવેશી રિપોર્ટ ઇન્ડસ્ટ્રીના ધિરાણ કરનારાઓ માટે ફિન્ટેક પલ્સ અને એમએસએમઈ પલ્સ સિવાય જમા રાશિની આંતરિક બાબતો જેવીકે ફિન્ટેક ધિરાણ પ્રભાગ જેવી પહેલ કરેલ છે.

માઈકો ફાઇનાન્સમાં સીડબીનું મહત્વ

સીડબીએ માઈકો ફાઇનાન્સ યજ્ઞવળના ઉત્થાન અને સમાવેશી ફાઇનાન્સ ની યોજનાને આગળ ધપાવવામાં અગ્રણી ભૂમિકા ભજવી છે. બેંકો દ્વારા ૩૧ માર્ચ ૨૦૨૧ સુધીમાં માઈકો ફાઇનાન્સ સંચિત સહાયની પહેલના ભાગરૂપે કુલ રૂ ૨૦,૫૬૮ કરોડનું વિતરણ કરેલ છે જેના વડે અંદાજે ૪ કરોડ એકમોને લાભ મળ્યો છે. એમએફઆઇઝને મૂડી અને દેવાની સહાય આ સંસ્થાઓને આપવામાં આવતા કેપેસિટી બનાવવા અને વધારવા માટેનો મદદ કરવી, કોર્પોરેટ આધારિત સંચાલન અને અનુપાલન જેવી વિચારણાઓને આત્મસાત કરવામાં આવી છે. આના સિવાય માઈકો ફાઇનાન્સ ઇન્ડસ્ટ્રીને હાથ પકડીને તેની નાજુક શરૂઆતની અવસ્થામાંથી એક સંપૂર્ણ ઇન્ડસ્ટ્રી તરીકે વિકસાવવા અને પરાકાષ્ટા સુધી પહોંચાડવામાં અમારા ૮ મહત્વના ભાગીદારો છે જેમાં એમએફઆઇઝ એસએફબીઝ / યુનિવર્સલ બેન્કોનો મહત્વનો ફાળો છે. અગત્યની ભૂમિકાની શરૂઆતના ભાગરૂપે નાની નાની લોનો અને સૂક્ષ્મ ધિરાણ સીધું સીડબી દ્વારા (ભાગીદારી વ્યવસ્થા થકી) માર્કેટ રેટ કરતા ઘણા નીચા વ્યાજ દરે સીડબી દ્વારા પૂરું પાડવામાં આવે છે. આવા પ્રયાસોના ભાગરૂપે પિરામિડના નીચલા સ્તરના એકમોને બેંકો દ્વારા નાની ટિકટ સાઈઝની ૫૦,૦૦૦ થી લઈને ૫,૦૦,૦૦૦ લાખ સુધીની લોન પાર્ટનરશીપ મોડેલના ઓથો હેઠળ બજારના દરો કરતા પ્રમાણમાં નીચા દરે પુરી પાડવામાં આવે છે.

ઇકિવફેક્સ વિશે

ઇકિવફેક્સ એક વૈશ્વિક, માહિતીના ઉકેલ આપતી કંપની છે જે આધારભૂત માહિતી નું આગવીરીતે પ્રથમકરણ કરે છે અને સંસ્થાઓને અને વ્યક્તિગતોને આખી દુનિયામાં તકનીક અને કુશળતા પુરી પાડે છે, તેઓ જાણકારી અને આંતરદ્રષ્ટિ વડે વ્યવસાયના નિર્ણયો લેવામાં વધારે માહિતગાર કરે છે.

ઇકિવફેક્સનું હેડક્વાટર એટલાન્ટામાં Ga આવેલું છે તેઓ નોર્થ અમેરિકાના, સેન્ટ્રલ અને સાઉથ અમેરિકા, યુરોપ અને એશિયા અને પેસિફિક વિસ્તારના ૨૪ દેશોમાં કામ કરે છે અને નિવેશ કરે છે. તેઓ સ્ટાન્ડર્ડ અને પૂઅર્સ (એસ એન્ડ પી) ૫૦૦ ના સદસ્ય છે અને આના સંયુક્ત શેરનું ઈએફએક્સ ના નામ હેઠળ ન્યુયોર્ક સ્ટોક એક્સચેન્જ પર ખરીદ વેચાણ થાય છે. ઇકિવફેક્સમાં વૈશ્વિક સ્તરે ૧૧,૦૦૦ કર્મચારીઓ કામ કરે છે, તેમનો ધિરાણમાં ૧૨૦ વર્ષ કરતા વધારે સમયનો વારસો છે, વર્ષ ૨૦૧૦ માં ઇકિવફેક્સ એ ભારતના બજારમાં પોતાની નોંધ લેવાડાવી હતી અને આરબીઆઇએ તેઓને સીઆઈસી તરીકે કામ કરવાનું લાયસન્સ આપ્યું હતું. છેલ્લા ૯ વર્ષોમાં કેડિટ બ્યુરોમાં ૪૦૦૦ કરતા વધારે સભ્યો નોંધાયેલા છે જેમાં બેન્ક, એનબીએફસીઝ એમએફઆઇઝ અને વીમા કરનારાઓનો સમાવેશ થાય છે. આ સભ્યો લાખો ભારતીય ઉપભોક્તાઓની પેસા પરત કરવાની ટેવોની માહિતી પુરી પાડે છે. વર્ષ ૨૦૧૪ માં ઇકિવફેક્સએ વધારે આગળ વધીને ઇકિવફેક્સ એનાલિટિક પ્રાઇવેટ લિ નું સંપાદન કરીને પગરણ માંડ્યા છે, ઇકિવફેક્સ એનાલિટિક તે ઇકિવફેક્સની સંપૂર્ણ માલિકીનું અને વિશ્લેષણ કરતુ એકમ છે જે અતુલ્ય અને વૈવિધ્યસભર માહિતીનું પ્રથમકરણ આપે છે જેના લીધે વ્યવસાયના પ્રદર્શન અને ઉપભોક્તાની જીવનશૈલીમાં સમૃદ્ધિ આવે છે.

અસ્વીકરણ

માઈકો ફાઇનાન્સ પલ્સ નો (રિપોર્ટ) ઇકિવફેક્સ કેડિટ ઇન્ફોર્મેશન સર્વિસેસ પ્રાઇવેટ લી, (ઇકિવફેક્સ) દ્વારા ઉપલબ્ધ માહિતીના આધારે તૈયાર કરવામાં આવ્યો છે. જે ઉપભોક્તા આ માહિતીને સ્વીકારે છે અને ઉપયોગમાં લે છે તે આ અસ્વીકરણ થી બંધાયેલા છે. આ રિપોર્ટ માર્ચ ૨૦૨૧ ના દિવસે સભાસદ સંસ્થાઓ દ્વારા પુરી પાડવામાં આવેલી માહિતીના આધારે ઇકિવફેક્સ દ્વારા તૈયાર કરવામાં આવ્યો છે અને એ ઉમેરવું નિહાયત જરૂરી છે કે રિપોર્ટ બનાવતી વખતે ઇકિવફેક્સ પૂરતી કાળજી લે છે, તે આંકડાની ચોકસાઈ, ભૂલો અને અવગણના માટે અને માઈકો ફાઇનાન્સ સંસ્થાઓ દ્વારા પુરી પાડવામાં આવેલી અધૂરી અને અપૂરતી માહિતી માટે જવાબદાર ન ઠેરવી શકાય. વધુમાં ઇકિવફેક્સ રિપોર્ટમાં વર્ણવેલી માહિતીની પર્યાપ્તતા અને સંપૂર્ણતા માટે અથવા કોઈ વિશિષ્ટ હેતુના ઉપયોગ માટે સ્પષ્ટ રીતે જવાબદાર ના ઠેરવી શકાય. ઇકિવફેક્સના આ રિપોર્ટના આધારે કોઈ પણ રીતે કોઈ પણ પ્રકારની અરજીની અસ્વીકૃતિ માટેની ભલામણ / સ્વીકરણ / અવગણના માટે માહિતીના આધારે જવાબદાર ગણી શકાશે નહિ. (૧) કોઈ પણ ધિરાણ કરવું કે ન કરવું અને (૨) લાગતાં વળગતા વ્યક્તિ કે સંસ્થા સાથે કોઈ પણ નાણાકીય વ્યવહાર કરવો કે ન કરવો તેની ભલામણ માટે નથી. આ રિપોર્ટમાં આવરી લેવામાં આવેલી માહિતી કોઈ પણ પ્રકારની સલાહ નથી, ઉપયોગકર્તાએ આ માહિતીના આધારે નિર્ણય લેતા પહેલા પોતાની જાતે માહિતીનું પ્રથમકરણ પોતાની સમજદારી પ્રમાણે કરવું આ રિપોર્ટનું સંચાલન ધી કેડિટ ઇન્ફોર્મેશન કંપનીઝ રૂલ્સ અધિનિયમ (નિયમન) ૨૦૦૫, ધી કેડિટ ઇન્ફોર્મેશન કંપનીઝ અધિનિયમ ૨૦૦૬, કેડિટ ઇન્ફોર્મેશન કંપનીઝ રૂલ્સ ૨૦૦૬, પૂર્વ પરવાનગી વિના આ રિપોર્ટની કોઈ પણ અંશ / ભાગ પ્રસારિત કે પ્રકાશિત કરી શકાશે નહીં આ રિપોર્ટનું સંચાલન ધી કેડિટ ઇન્ફોર્મેશન કંપનીઝ રૂલ્સ અધિનિયમ (નિયમન) ૨૦૦૫, ધી કેડિટ ઇન્ફોર્મેશન કંપનીઝ અધિનિયમ ૨૦૦૬, કેડિટ ઇન્ફોર્મેશન કંપનીઝ રૂલ્સ ૨૦૦૬, પૂર્વ પરવાનગી વિના આ રિપોર્ટની કોઈ પણ અંશ / ભાગ પ્રસારિત કે પ્રકાશિત કરી શકાશે નહીં

CONTACT DETAILS

સમ્પર્કમાટેની માહિતી
ઇક્વીફેક્સ ક્રેડિટ ઇન્ફર્મેશન સર્વિસીઝ પ્રાઇવેટ લિ.
યુનિટ નં, ૯૩૧, ત્રીજો માળ, બિલ્ડિંગ નં ૯,
સોલિટર કોર્પોરેટ પાર્ક, અંધેરી ઘાટકોપર લિક રોડ,
અંધેરી (પૂર્વ) મુંબઈ - ૪૦૦ ૦૯૩
ટોલ ફ્રી નં : ૧૮૦૦ ૨૦૯૩૨૪૭
ecissupport@equifax.com

ભારતીય લઘુ ઉદ્યોગ વિકાસ બેન્ક
સ્વાવલંબન ભવન, પ્લોટ નં. સી -૧૧, 'જી' બ્લોક,
બાંદ્રા કુર્લા કોમ્પ્લેક્સ, બાંદ્રા (પૂર્વ)
મુંબઈ - ૪૦૦ ૦૫૧ મહારાષ્ટ્ર
ટોલ ફ્રી નં : ૧૮૦૦ ૨૨૬૭૫૩

www.sidbi.in/en

Toll Free No.: 1800 226753

