

# मायक्रोफायनान्स पल्स रिपोर्ट

खंड XVI - जून 2023



## विश्लेषणात्मक संपर्क

### इक्विफॅक्स

किरण समुद्राला  
प्रमुख - डेटा विश्लेषण  
[kiran.samudrala@equifax.com](mailto:kiran.samudrala@equifax.com)

श्रुती जोशी  
प्रमुख - इनसाइट्स & विश्लेषण  
[shruti.joshi@equifax.com](mailto:shruti.joshi@equifax.com)

वंदना पांचाळ  
सहयोगी व्यवस्थापक - इनसाइट्स & विश्लेषण  
[vandana.panchal@equifax.com](mailto:vandana.panchal@equifax.com)

रीमा पासवान  
डेटा सायंटिस्ट - इनसाइट्स & विश्लेषण  
[reema.paswan@equifax.com](mailto:reema.paswan@equifax.com)

### सिडबी

संजय जैन  
सीजीएम-ईआरडीएवी  
[erdav@sidbi.in](mailto:erdav@sidbi.in)

चांद कुरील  
जीएम-ईआरडीएवी  
[erdav@sidbi.in](mailto:erdav@sidbi.in)

सोहम नाग  
एजीएम-ईआरडीएवी  
[erdav@sidbi.in](mailto:erdav@sidbi.in)

वंदिता श्रीवास्तव  
एएम-ईआरडीएवी  
[erdav@sidbi.in](mailto:erdav@sidbi.in)

## अनुक्रमणिका

कार्यकारी सारांश	04
संक्षेप आणि शब्दकोष	05
मायक्रोफायनान्स उद्योगाचे विहंगावलोकन	06
वितरण कल	09
उद्योगातील जोखीम प्रोफाइल	12
भौगोलिक प्रसार	14
आकांक्षी जिल्हे	17
जिओ परफॉर्मन्स	19

## कार्यकारी सारांश

MFI पल्स अहवालाची 16 वी आवृत्ती 31 डिसेंबर 2022 पर्यंतच्या कालावधीसाठी ब्युरोकडे सादर केलेल्या डेटावर आधारित आहे.

31 डिसेंबर 2022 अनुसार मायक्रोफायनान्स उद्योगाची पोर्टफोलिओ थकबाकी ` 287,237 कोटी आहे ज्यामध्ये 1,096 लाख सक्रिय कर्जे आणि 6 कोटी अद्वितीय लाईव्ह कर्जदार आहेत. NBFC-MFIs पोर्टफोलिओ थकबाकीमध्ये सर्वाधिक योगदान देतात. OND'22 तिमाहीत बँका, NBFC-MFIs आणि SFB चे योगदान 90% पोर्टफोलिओ थकबाकीसाठी आणि 91% वितरण रकमेसाठी आहे. मायक्रोफायनान्स उद्योग डिसेंबर 2021 ते डिसेंबर 2022 पर्यंत 22% वाढला आणि सप्टेंबर 2022 ते डिसेंबर 2022 पर्यंत 6% ची Q-o-Q वाढ पाहिली. NBFCs मध्ये डिसेंबर 2021 ते डिसेंबर 2022 पर्यंत 62% ची सर्वाधिक Y-o-Y वाढ झाली.

मूल्यानुसार वितरणामध्ये OND'21 ते OND'22 पर्यंत 10% आणि खंडानुसार 5% वार्षिक वाढ दिसून आली. NBFC-MFIs मध्ये वितरण रकमेच्या बाबतीत सर्वाधिक 32% आणि OND'21 ते OND'22 पर्यंत कर्ज वितरणाच्या बाबतीत 16% वाढ झाली आहे. 30k-40k तिकिट आकार श्रेणी अंतर्गत सर्वाधिक कर्जे जारी केली जातात आणि 40k-50k तिकिट आकारात OND'21 ते OND'22 ची वार्षिक 42% वाढ झाली आहे.

OND'21 ते OND'22 पर्यंत कर्ज वितरणाच्या बाबतीत उद्योग 5% वाढला.

डिसेंबर 2021 च्या तुलनेत डिसेंबर 2022 मध्ये सर्व विलंब बकेट्समध्ये घट झाली आहे.

आकांक्षी जिल्हेसाठी 31 डिसेंबर 2022 पर्यंत पोर्टफोलिओची थकबाकी ` 38,812 कोटी आहे आणि ती डिसेंबर 2021 ते डिसेंबर 2022 पर्यंत 22% ने वाढली आहे. आकांक्षी जिल्हेमध्ये जानेवारी 2022 ते डिसेंबर 2022 या कालावधीत ` 42,767 कोटी रुपयांची कर्जे वितरित करण्यात आली आहेत.

या आवृत्तीत आम्ही ग्रामीण, निमशहरी आणि शहरी अशा सर्व प्रदेशांची कामगिरी कव्हर केली आहे.

डिसेंबर 2021 ते डिसेंबर 2022 या कालावधीत ग्रामीण भागातील बुक आकार 26% वाढला आहे.

## संक्षेप & शब्दकोश

- ATS (सरासरी तिकीट आकार) = वितरित केलेली रक्कम / कर्जाची संख्या
- DPD = मागील देय दिवस
- लाईव्ह POS किंवा कर्जदार किंवा सक्रिय कर्ज = 0 ते 179 DPD + नवीन खाती + चालू खाती
- MFI = सूक्ष्म वित्त संस्था
- POS = पोर्टफोलिओ थकबाकी
- UT = केंद्रशासित प्रदेश
- आकांक्षी जिल्हे (एडी) - नीती आयोग, भारत सरकार द्वारे जानेवारी 2018 मध्ये ओळखले जाणारे जिल्हे (सध्या 117 संख्या) मानवी विकास निर्देशांक वाढविण्यासाठी सुधारणेसाठी, त्या बदल्यात, आरोग्य आणि पोषण, शिक्षण, कृषी आणि यासारख्या समिश्र निर्देशकांवर आधारित जलस्रोत, आर्थिक समावेशन, कौशल्य विकास आणि मूलभूत पायाभूत सुविधा
- प्लॅटफॉर्मवर प्रदान केलेले क्षेत्र वर्गीकरण हे भारतातील क्षेत्रांचे जनगणनेचे वर्गीकरण आहे जर ते गाव असेल तर ते ग्रामीण आणि शहरी असेल तर शहरी. शहरी : जर पिन कोड एखाद्या गावाच्या किंवा शहराच्या मध्यभागी असेल तर, गावाला ओव्हरलॅप नसेल. अर्ध-शहरी : जर पिन कोड शहराच्या सीमेवर असेल आणि त्याचा गावाशी ओव्हरलॅप असेल. ग्रामीण : जर पिन कोड संपूर्णपणे गाव असेल.
- 1-179 = 1 to 179 DPD/ Live POS
- 1-29 = 1 to 29 DPD/ लाईव्ह POS
- 30-59 = 30 to 59 DPD/ लाईव्ह POS
- 60-89 = 60 to 89 DPD/ लाईव्ह POS
- 90-179 = 90 to 179 DPD/ लाईव्ह POS
- 30+ विलंब= 30-179 DPD/ लाईव्ह POS
- 90+ विलंब= 90-179 DPD/ लाईव्ह POS
- OND'21 = ऑक्टोबर 2021 ते डिसेंबर 2021
- JFM'22 = जानेवारी 2022 ते मार्च 2022
- AMJ'22 = एप्रिल 2022 ते जून 2022
- JAS'22 = जुलै 2022 ते सप्टेंबर 2022
- OND'22 = ऑक्टोबर 2022 to डिसेंबर 2022



**EQUIFAX®**

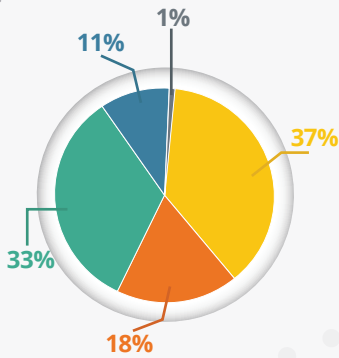


**मायक्रोफायनान्स  
उद्योगाचे  
विहंगावलोकन**

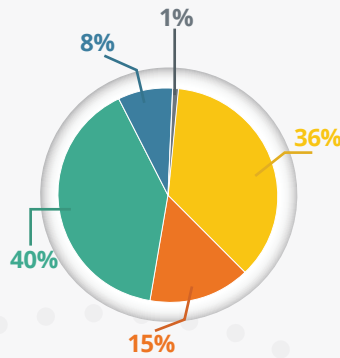
# मायक्रोफायनान्स उद्योग स्नॅपशॉट - 31 डिसेंबर 2022 अनुसार

31 डिसेंबर 2022 अनुसार स्नॅपशॉट	बँका	SFB	NBFC-MFI	NBFCs	Profit MFIs	एकूण उद्योग
सक्रिय लाईव्ह कर्जदार (₹000)	26,470	12,646	23,834	7,810	1,061	71,821
सक्रिय कर्ज (₹000)	39,218	16,301	44,108	8,731	1,329	109,687
पोर्टफोलिओ (₹कोटी)	95,923	46,878	114,776	26,506	3,154	287,237
वितरित रक्कम (₹कोटी) - OND' 22	27,379	11,771	32,053	5,644	972	77,819
सरासरी तिकीट आकार (₹) - OND' 22	38,457	47,159	41,245	44,299	35,283	41,095
30+ विलंब (POS)	5.70%	3.22%	2.17%	1.22%	1.59%	3.43%
90+ विलंब (POS)	3.11%	1.46%	1.06%	0.53%	0.71%	1.76%

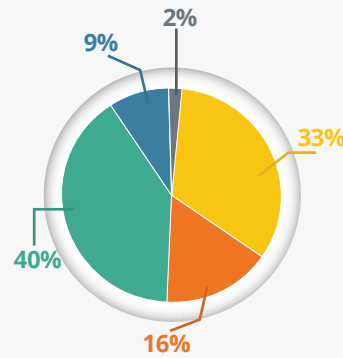
अद्वितीय लाईव्ह कर्जदार (₹000)



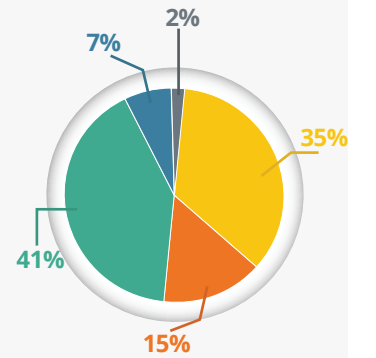
सक्रिय कर्ज (₹000)



पोर्टफोलिओ (₹कोटी)



वितरित रक्कम-OND' 22



■ बँका ■ SFBs ■ NBFC-MFIs ■ NBFCs ■ गैर नफा MFIs

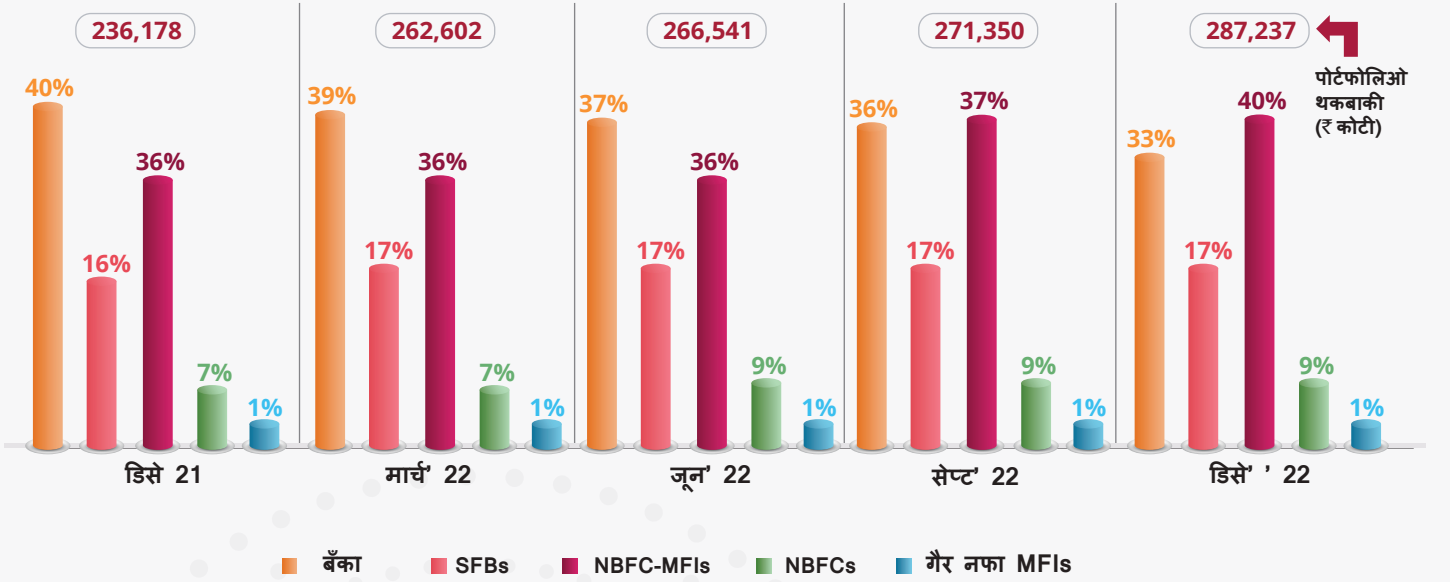
- 31 डिसेंबर 2022 अनुसार MFI उद्योगाचा आकार ₹287,237 कोटी आहे.
- पोर्टफोलिओ थकबाकीमध्ये NBFC-MFI चा सर्वाधिक 40% बाजार हिस्सा आहे.
- बँका, NBFC-MFIs आणि SFB चे योगदान 90% पोर्टफोलिओ थकबाकीसाठी आणि 91% वितरण रकमेसाठी OND' 22 तिमाहीत आहे.
- SFBs, NBFCs आणि NBFC-MFI चे सरासरी तिकीट आकार उद्योगाच्या तिकीट आकारापेक्षा जास्त आहे.
- सर्व कर्ज देणाऱ्यांमध्ये NBFC चे सर्वात कमी 90+ विलंब आहेत

# मायक्रोफायनान्स उद्योगाचे विहंगावलोकन

पोर्टफोलिओ थकबाकी (₹ कोटी)

तपशील	डिसे 21	मार्च' 22	जून' 22	सेप्ट' 22	डिसे' 22	Q-o-Q विकास दर%
बँका	93,841	102,032	98,445	98,001	95,923	2%
SFB	39,675	44,134	44,810	45,046	46,878	18%
NBFC-MFI	84,065	94,481	95,671	102,129	114,776	37%
NBFC	16,337	19,155	25,232	23,175	26,506	62%
गैर-नफा MFIs	2,260	2,800	2,383	2,999	3,154	40%
एकूण उद्योग	236,178	262,602	266,541	271,350	287,237	22%
Q-o-Q विकास दर % (उद्योग)		11%	1%	2%	6%	

## कर्जदात्याच्या प्रकारानुसार मार्केट शेअर ट्रेंड



- मायक्रोफायनान्स उद्योग डिसेंबर, 2022 मध्ये डिसेंबर, 2021 च्या तुलनेत 22% (YoY) वाढला आणि सप्टेंबर, 2022 (QoQ) च्या तुलनेत 6% वाढला.
- NBFCs ने डिसेंबर 2021 च्या तुलनेत डिसेंबर 2022 मध्ये वार्षिक 62% आणि सप्टेंबर 2022 च्या तुलनेत 14% ची तिमाही वाढ नोंदवली.





# वितरण कल

# वितरण कल संस्थेनुसार

वितरित केलेल्या कर्जाची संख्या (लाखात)

कर्जदात्याचा प्रकार	OND'21	JFM' 22	AMJ' 22	JAS' 22	OND' 22
बँका	70	94	56	76	71
SFB	29	30	22	23	25
NBFC-MFI	67	82	58	74	78
NBFC	12	15	14	16	13
गैर-नफा MFIs	3	4	1	3	3
एकूण उद्योग	181	225	151	192	190

70,582

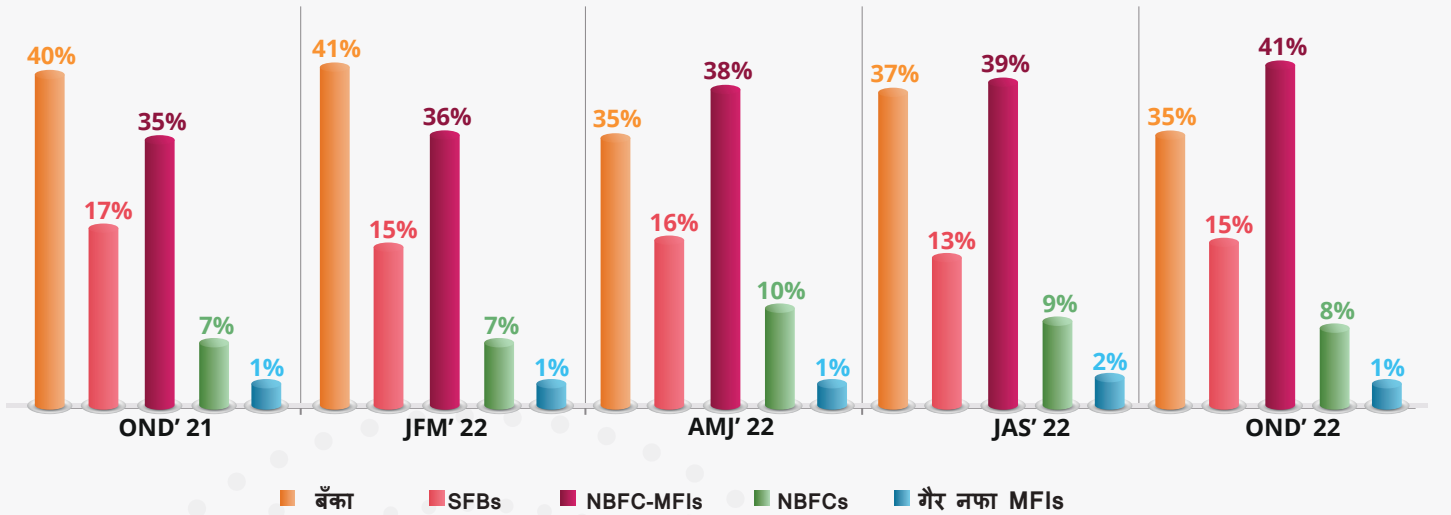
89,557

59,387

76,671

77,819

वितरण रक्कम  
(कोटी)



• मूल्यानुसार वितरणामध्ये OND'21 ते OND' 22 पर्यंत वार्षिक 10% वाढ झाली आहे.

★ NBFCs-MFIs मध्ये OND'21 ते OND' 22 पर्यंत मूल्याच्या बाबतीत 32% आणि खंडाच्या संदर्भात 16% ची Y-o-Y वाढ दिसून आली, जी सर्व कर्जदात्यांमध्ये सर्वाधिक आहे.

# उद्योग तिकीट आकाराचा कल

वितरित केलेल्या कर्जाची संख्या (लाखात)

तिकिटाचा आकार	OND' 21	JFM' 22	AMJ' 22	JAS' 22	OND' 22	Q-o-Q विकास दर%
0K-10K	10	11	7	10	10	0%
10K-20K	13	16	10	12	11	-15%
20K-30K	26	31	18	20	18	-31%
30K-40K	51	65	44	55	48	-6%
40K-50K	31	39	28	39	44	42%
50K-60K	24	30	22	26	27	13%
60K Plus	26	33	22	30	32	23%
Total	181	225	151	192	190	5%
Q-o-Q कर्ज वितरण वाढ दर %	-	24%	-33%	27%	-1%	-
ऑल इंडिया ATS (₹)	39,045	39,836	39,645	39,971	41,095	-
Q-o-Q ATS विकास दर %	-	2%	-0.5%	0.8%	3%	-



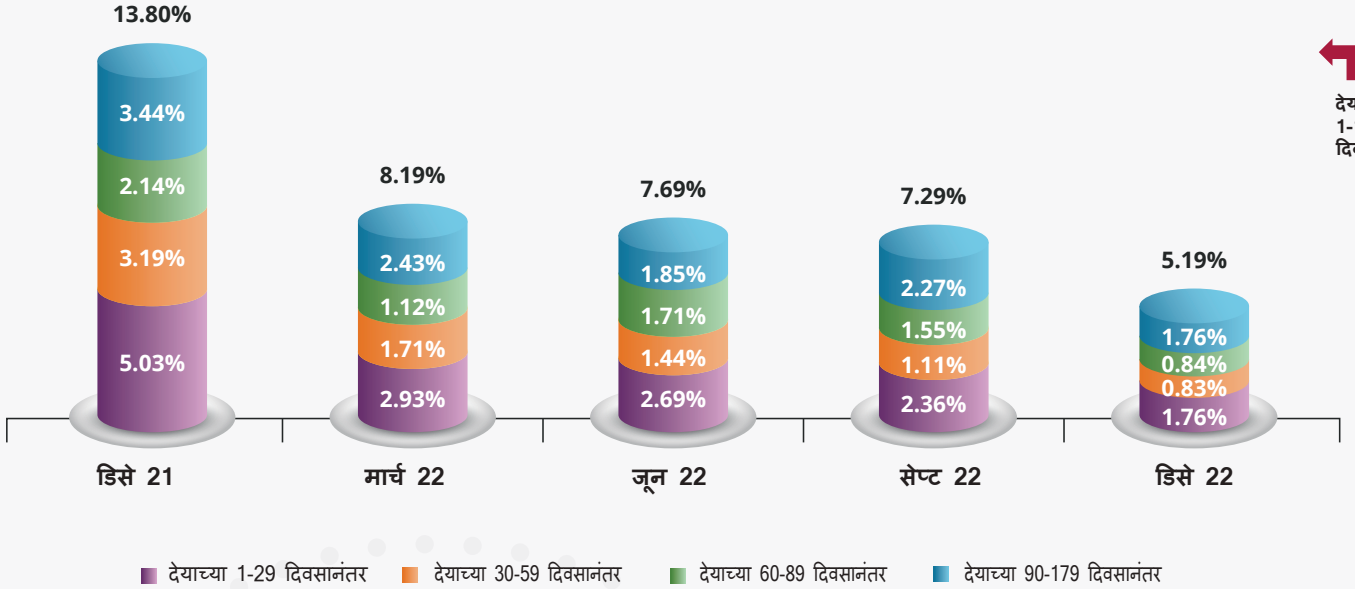
- OND' 22 मध्ये 30k-40k तिकिट आकार श्रेणी अंतर्गत सर्वाधिक कर्जे जारी केली जातात.
- OND'21 ते OND' 22 पर्यंत ATS 5% ने वाढली.

**उद्योगाची जोखीम  
प्रोफाइल**

# गुन्ह्यांचा कल

मागील देय दिवसांनुसार विलंब

चालू तिमाही	देयाच्या 1-29 दिवसानंतर	देयाच्या 30-59 दिवसानंतर	देयाच्या 60-89 दिवसानंतर	देयाच्या 90-179 दिवसानंतर	देयाच्या 1-179 दिवसानंतर
डिसे 21	5.03%	3.19%	2.14%	3.44%	13.80%
मार्च 22	2.93%	1.71%	1.12%	2.43%	8.19%
जून 22	2.69%	1.44%	1.71%	1.85%	7.69%
सेप्ट 22	2.36%	1.11%	1.55%	2.27%	7.29%
डिसे 22	1.76%	0.83%	0.84%	1.76%	5.19%



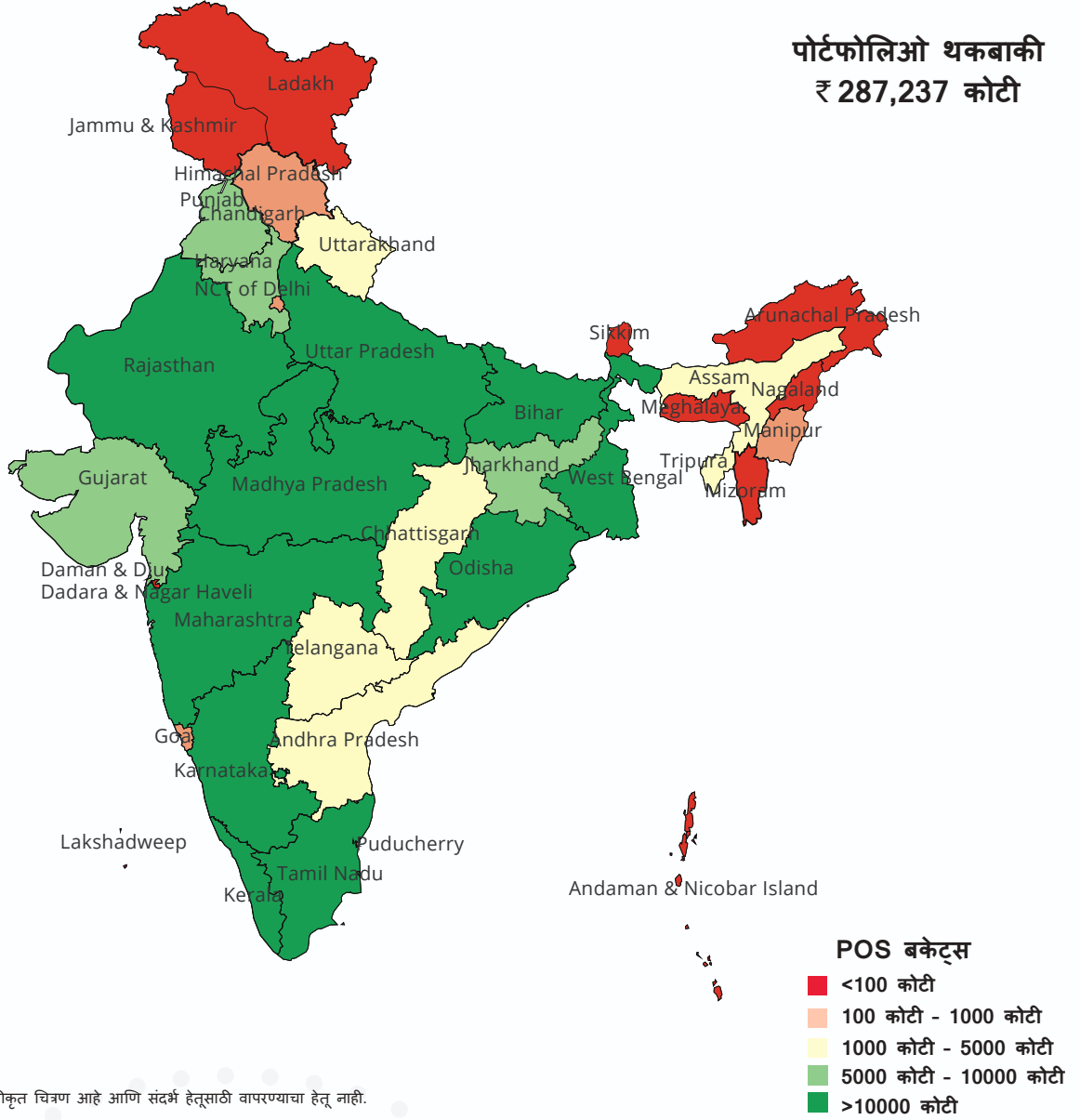
- मागील तिमाहीच्या तुलनेत डिसेंबर 2022 मध्ये सर्व विलंब बकेट्समध्ये घट झाली आहे.
- डिसेंबर 2021 च्या तुलनेत डिसेंबर 2022 मध्ये 90+ विलंब 168bps ने कमी झाला.

**EQUIFAX®**

# उद्योगाची जोखीम प्रोफाइल

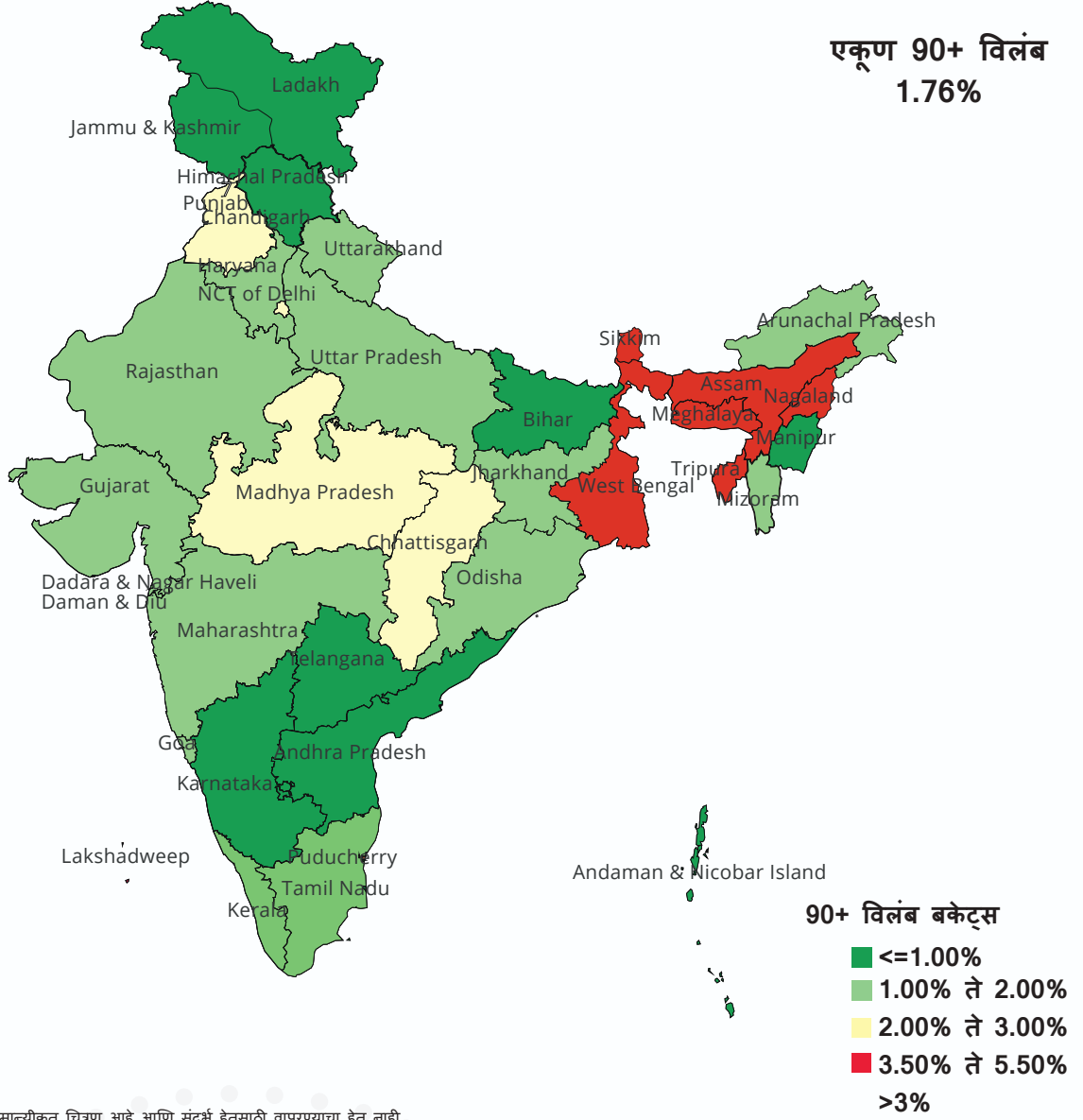


# 31 डिसेंबर 2022 अनुसार राज्य/केंद्रशासित प्रदेशानुसार पोर्टफोलिओ थकबाकी



- टॉप 10 राज्ये पोर्टफोलिओ थकबाकीमध्ये 84% योगदान देतात.
- ★ 41,441 कोटी पोर्टफोलिओ थकबाकीसह बिहार आघाडीवर आहे आणि एकूण पोर्टफोलिओ थकबाकीमध्ये 14% योगदान देते.
- 31 डिसेंबर 2022 पर्यंत बिहार, तामिळनाडू, उत्तर प्रदेश, कर्नाटक, पश्चिम बंगाल ही टॉप 5 राज्ये आहेत.

## 31 डिसेंबर 2022 अनुसार राज्य/केंद्रशासित प्रदेशानुसार प्रदेशानुसार 90+ विलंब



- टॉप 5 राज्यांमधील 90+ विलंब पुढीलप्रमाणे आहेत: बिहार: 0.92%, तामिळनाडू: 1.13%, उत्तर प्रदेश: 1.01%  
कर्नाटक: 0.69%, पश्चिम बंगाल: 4.62%.
- पश्चिम बंगालमधील 90+ विलंब 1.76% पेक्षा जास्त आहे.

**EQUIFAX**<sup>®</sup>



**आकांक्षी  
जिल्हे**

**EQUIFAX**<sup>®</sup> | *powering* the world with *knowledge*<sup>™</sup>

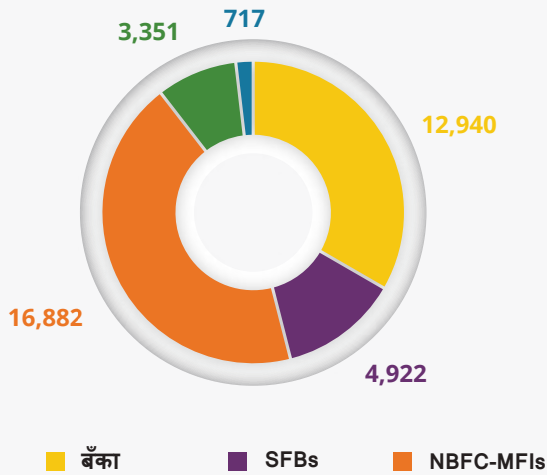
# आकांक्षी जिल्हे

## डिसेंबर 2022 आढावा

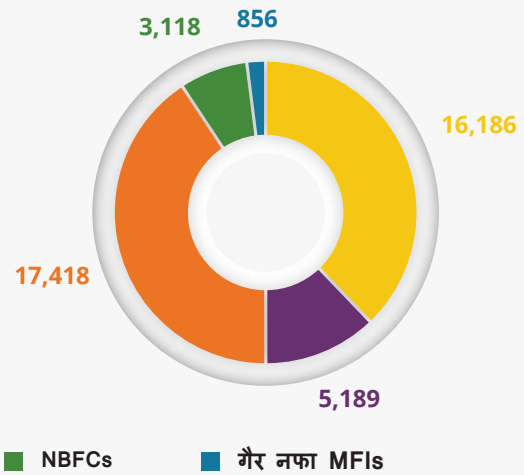
आकांक्षी जिल्ह्यांच्या वाढीचा तपशील	31 डिसेंबर 2021	31 डिसेंबर 2022	वाढ %
Active Borrower Penetration ('000)	8,618	10,400	21%
Disbursement Amount (₹ in crore)	34,266*	42,767**	25%
Active Loans ('000)	13,363	15,334	15%
Portfolio Outstanding (₹ in crore)	31,918	38,812	22%
30+ Delinquency	6.87%	2.76%	-
90+ Delinquency	2.70%	1.43%	-

- आकांक्षी जिल्हेसाठी 31 डिसेंबर 2022 पर्यंत पोर्टफोलिओची थकबाकी 38,812 कोटी आहे आणि ती डिसेंबर 2021 ते डिसेंबर 2022 पर्यंत 22% वाढली आहे
- डिसेंबर 2021 ते डिसेंबर 2022 या कालावधीत आकांक्षी जिल्ह्यांमध्ये सक्रिय कर्जदारांमध्ये 15% वाढ झाली आहे..
- जानेवारी 2022 ते डिसेंबर 2022 पर्यंत आकांक्षी जिल्ह्यांमध्ये 42,767 कोटी रुपयांचे कर्ज वितरित करण्यात आले
- बँका आणि SFB चे 30+ विलंबे आकांक्षी जिल्ह्यांतील एकूण 30+ गुन्ह्यांपेक्षा जास्त आहेत आणि बँकांचे 90+ विलंबे आकांक्षी जिल्ह्यांच्या एकूण 90+ गुन्ह्यांपेक्षा जास्त आहेत.

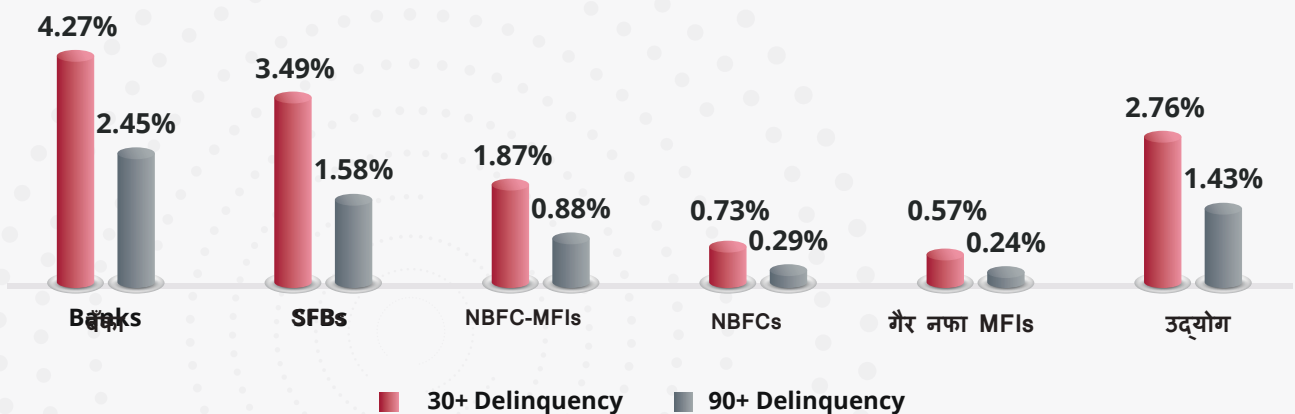
पोर्टफोलिओ (₹ कोटी)



वितरित रक्कम (₹ कोटी) - जानेवारी 22 ते डिसेंबर 22



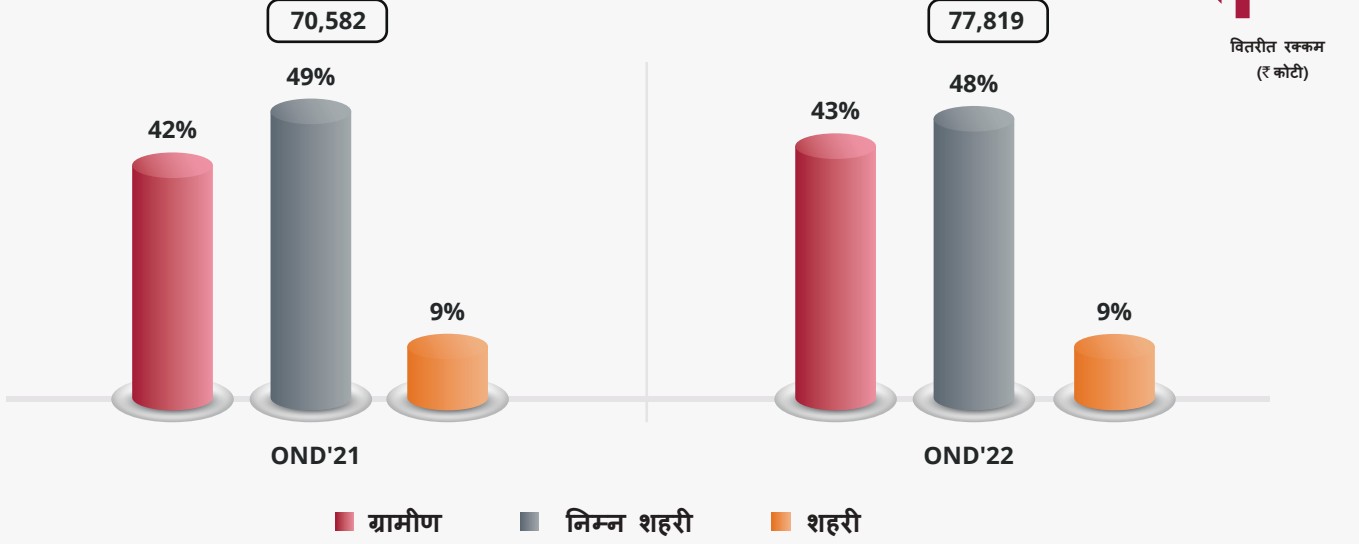
30+ and 90+ POS Delinquency lender category wise



# टॉप 10 जिल्ह्यांची कामगिरी

# प्रादेशिक वितरण विहंगावलोकन डिसेंबर 2022

वितरीत रकमेनुसार % शेअर ट्रेंड



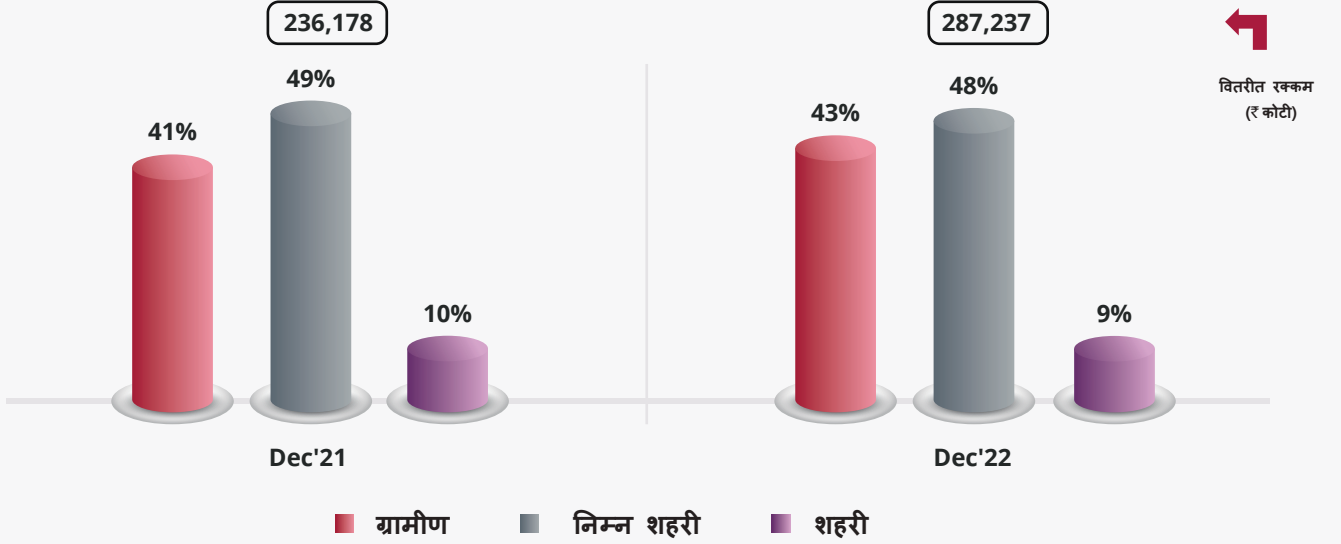
- वितरण मूल्याच्या बाबतीत ग्रामीण क्षेत्राने 14% ने सर्वाधिक Y-o-Y वाढ नोंदवली आहे.
- ग्रामीण क्षेत्रानंतर, निम्न-शहरी क्षेत्राने वितरण मूल्याच्या बाबतीत 8% ने चांगली Y-o-Y वाढ नोंदवली आहे.



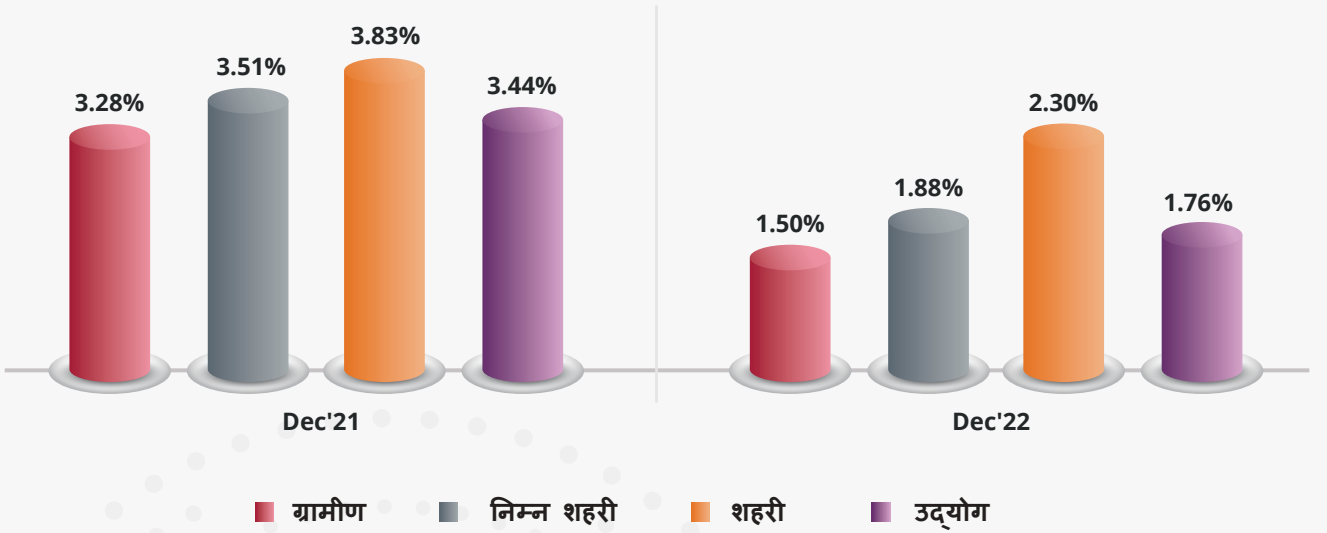
# प्रादेशिक कामगिरी

## 31 डिसेंबर 2022 पर्यंत

पोर्टफोलिओ थकबाकीनुसार % शेअर ट्रेड



90+ विलंब



- ग्रामीण क्षेत्राने पोर्टफोलिओ थकबाकीच्या बाबतीत 26% ने सर्वाधिक Y-o-Y वाढ नोंदवली आहे.
- डिसेंबर 2021 च्या तुलनेत डिसेंबर 2022 मध्ये सर्व क्षेत्रातील 90+ विलंब कमी झाली आहे.
- ग्रामीण भागात सर्वात कमी 90+ विलंब आहेत.
- डिसेंबर 2022 मधील उद्योगांपेक्षा शहरी आणि निम्न-शहरी भागात 90+ अधिक विलंब आहेत.

## सिडबी बदल

भारतीय लघु उद्योग विकास बँक 1990 मध्ये संसदेच्या एका कायद्यानुसार स्थापन करण्यात आली आहे. SIDBI ला सूक्ष्म, लघु आणि मध्यम उद्योग (MSME क्षेत्र) च्या प्रोत्साहन, वित्तपुरवठा आणि विकास या तिहेरी अजेंडा कार्यान्वित करण्यासाठी प्रमुख वित्तीय संस्था म्हणून काम करणे बंधनकारक आहे. ) आणि तत्सम क्रियाकलापांमध्ये गुंतलेल्या विविध संस्थांच्या कार्याचे समन्वय. गेल्या काही वर्षांत, बँकेने आपल्या विविध आर्थिक आणि विकासात्मक उपायांद्वारे समाजाच्या विविध स्तरांतील लोकांच्या जीवनाला स्पर्श केला आहे, संपूर्ण MSME स्पेक्ट्रमवरील उपक्रमांवर प्रभाव टाकला आहे आणि MSME इकोसिस्टममध्ये अनेक विश्वासाह संस्थांशी संलग्न केले आहे.

व्हिजन 2.0 अंतर्गत, SIDBI ने एमएसएमई क्षेत्रातील माहितीची विषमता संबोधित करण्यासाठी विविध उपक्रमांचे नेतृत्व केले आहे जसे की MSME Pulse, MSMEs आणि CriSidEx चे आरोग्य ट्रॅकर, MSE भावना आणि आकांक्षा, उद्योग स्पाॅटलाइट, उद्योग कर्जदार आणि फिनटेक वरील सर्वसमावेशक अहवाल. मायक्रोफायनान्स पल्स व्यतिरिक्त फिनटेक लेंडिंग सेगमेंटवरील क्रेडिट डेटा इनसाइट्ससाठी.

## मायक्रोफायनान्स क्षेत्रात सिडबी

मायक्रोफायनान्स चळवळीला पाठिंबा देऊन सर्वसमावेशक वित्त अजेंडा पुढे नेण्यात SIDBI ने अग्रणी भूमिका बजावली आहे. 31 मार्च 2022 पर्यंत SIDBI च्या सूक्ष्म वित्त उपक्रमांतर्गत वितरित करण्यात आलेली एकत्रित मदत एकूण 4.83 टक्के गरीब ग्राहकांना मिळून 23,460 टक्के आहे. MFIs ला कर्ज आणि इक्विटी समर्थन या संस्थांना क्षमता वाढवण्याद्वारे आणि अनुपालन मूल्यमापन साधनांना समर्थन देऊन कॉर्पोरेट गव्हर्नन्स संस्कृती आत्मसात करून उत्तम प्रकारे पूरक आहे. सूक्ष्म वित्त उद्योगाला नाजूक सुरुवातीपासून ते पूर्ण वाढीव उद्योग विभागापर्यंत हाताळण्याव्यतिरिक्त आमच्या 8 भागीदार MFI चे SFB/ युनिव्हर्सल बँकांमध्ये संक्रमण. मायक्रो लेंडिंगमधील एक मार्ग ब्रेकिंग उपक्रम म्हणजे थेट SIDBI कडून (भागीदारी व्यवस्थेद्वारे) लहान कर्ज उपलब्ध करून देणे, ज्या व्याज दराने बाजार दरापेक्षा कमी आहेत. प्रयत्न नावाच्या या उपक्रमांतर्गत, बँक भागीदारी मॉडेल अंतर्गत बाजार दरापेक्षा तुलनेने कमी व्याजदरांसह पिरॅमिडच्या तळाशी असलेल्या सूक्ष्म कर्जदारांना 0.50 लाख ते 5 लाखांपर्यंतचे लहान तिकीट आकाराचे कर्ज देत आहे.

## इक्विफॅक्स बदल

इक्विफॅक्स (NYSE: EFX) येथे, आमचा विश्वास आहे की ज्ञानामुळे प्रगती होते. जागतिक डेटा, विश्लेषणे आणि तंत्रज्ञान कंपनी म्हणून, आम्ही वित्तीय संस्था, कंपनी, कर्मचारी आणि सरकारी संस्थांना अधिक आत्मविश्वासाने महत्त्वपूर्ण निर्णय घेण्यास मदत करून जागतिक अर्थव्यवस्थेत महत्त्वाची भूमिका बजावतो. आमचा भिन्न डेटा, विश्लेषणे आणि क्लाउड तंत्रज्ञानाचे अनोखे मिश्रण लोकांना पुढे नेण्यासाठी सामर्थ्यवान निर्णयांसाठी अंतर्दृष्टी देते. अटलांटा येथे मुख्यालय असलेले आणि जगभरातील 11,000 हून अधिक कर्मचाऱ्यांचे समर्थन असलेले, Equifax उत्तर अमेरिका, मध्य आणि दक्षिण अमेरिका, युरोप आणि आशिया पॅसिफिक प्रदेशातील 25 देशांमध्ये ऑपरेट करते किंवा गुंतवणूक करते. अधिक माहितीसाठी, Equifax.com ला भेट द्या.

### अस्वीकरण

मायक्रोफायनान्स पल्स (अहवाल) इक्विफॅक्स क्रेडिट इन्फॉर्मेशन सर्व्हिसेस प्रायव्हेट लिमिटेड (इक्विफॅक्स) द्वारे तयार केला जातो. अहवालात प्रवेश करून आणि वापरून, वापरकर्ता कबूल करतो आणि स्वीकारतो की असा वापर या अस्वीकरणाच्या अधीन आहे. हा अहवाल सप्टेंबर 2022 पर्यंत मायक्रोफायनान्स संस्थांनी पुरविलेल्या माहितीच्या संकलनावर आधारित आहे आणि जे Equifax चे सदस्य आहेत. Equifax अहवाल तयार करताना वाजवी काळजी घेत असताना, मायक्रोफायनान्स संस्थांनी सादर केलेल्या चुकीच्या किंवा अपुरी माहितीमुळे अचूकता, चुका आणि/किंवा वगळण्यासाठी ते जबाबदार असणार नाही. पुढे, Equifax अहवालातील माहितीच्या पर्याप्ततेची किंवा पूर्णतेची आणि/किंवा कोणत्याही विशिष्ट हेतूसाठी तिच्या योग्यतेची हमी देत नाही किंवा Equifax अहवालावर कोणत्याही प्रवेशासाठी किंवा अवलंबून राहण्यासाठी जबाबदार नाही आणि Equifax अशा सर्व दायित्वांना स्पष्टपणे नकार देतो. हा अहवाल कोणताही अर्ज, उत्पादन नाकारण्याची/नाकारण्याची किंवा स्वीकारण्याची शिफारस नाही किंवा Equifax द्वारे (i) कर्ज देण्याची किंवा न देण्याची आणि (ii) संबंधित व्यक्तीसोबत कोणत्याही आर्थिक व्यवहारात प्रवेश करण्याची किंवा न करण्याची शिफारस नाही. अस्तित्त्व अहवालात समाविष्ट असलेली माहिती सल्ला बनवत नाही आणि वापरकर्त्याने या अहवालातील माहितीवर आधारित कोणताही निर्णय घेण्यापूर्वी सर्व आवश्यक विश्लेषण केले पाहिजे जे त्याच्या मते विवेकपूर्ण आहे. अहवालाचा वापर क्रेडिट माहिती कंपनी (नियमन) कायदा 2005, क्रेडिट माहिती कंपनी नियम, 2006, क्रेडिट माहिती कंपनी नियम, 2006 मधील तरतुदीद्वारे नियंत्रित केला जातो. अहवालाचा कोणताही भाग पूर्वपरवानगी शिवाय कॉपी, प्रसारित, प्रकाशित केला जाऊ नये.

## संपर्काची माहिती

इक्विफॅक्स क्रेडिट इन्फॉर्मेशन सर्व्हिसेस प्रायव्हेट लिमिटेड  
युनिट क्रमांक 931, तिसरा मजला, इमारत क्रमांक 9,  
सॉलिटेअर कॉर्पोरेट पार्क, अंधेरी घाटकोपर लिंक रोड,  
अंधेरी (पूर्व), मुंबई - 400 093

टोल फ्री क्रमांक:  
1800 2093247 [ecissupport@equifax.com](mailto:ecissupport@equifax.com)

भारतीय लघु उद्योग विकास बँक  
स्वावलंबन भवन, प्लॉट क्रमांक C-11, 'G' ब्लॉक,  
वांद्रे कुर्ला कॉम्प्लेक्स, वांद्रे (पूर्व),  
मुंबई - 400 051 महाराष्ट्र

टोल फ्री क्रमांक: 1800 226753  
[www.sidbi.in/en](http://www.sidbi.in/en)

