

ਮਾਈਕ੍ਰੋਫਾਈਨੈਂਸ ਪਲਸ ਰਿਪੋਰਟ

ਵੋਲੀਅਮ XV – ਫਰਵਰੀ 2023



ਵਿਸ਼ਲੇਸ਼ਣੀ ਸੰਪਰਕ

ਇਕੁਇਫੈਕਸ

ਕਿਰਨ ਸਮੁੰਦਰਾ
ਮੁਖੀ – ਡੇਟਾ ਵਿਸ਼ਲੇਸ਼ਣਾਤਮਿਕ
kiran.samudrala@equifax.com

ਸ਼ਰੁਤੀ ਜੋਸ਼ੀ
ਮੁਖੀ – ਅੰਤਰਦ੍ਰਿਸ਼ਟੀਆਂ ਅਤੇ ਵਿਸ਼ਲੇਸ਼ਣਾਤਮਿਕ
shruti.joshi@equifax.com

ਵੰਦਨਾ ਪੰਚਾਲ
ਐਸੋਸੀਏਟ ਮੈਨੇਜਰ – ਅੰਤਰਦ੍ਰਿਸ਼ਟੀਆਂ ਅਤੇ
ਵਿਸ਼ਲੇਸ਼ਣਾਤਮਿਕ
vandana.panchal@equifax.com

ਰੀਮਾ ਪਾਸਵਾਨ
ਡੇਟਾ ਵਿਗਿਆਨੀ – ਅੰਤਰਦ੍ਰਿਸ਼ਟੀਆਂ ਅਤੇ
ਵਿਸ਼ਲੇਸ਼ਣਾਤਮਿਕ
reema.paswan@equifax.com

ਐਸਆਈਡੀਬੀਆਈ

ਸੰਜੇ ਜੈਨ
ਸੀਜੀਐਮ - ਈਆਰਡੀਏਵੀ
erdav@sidbi.in

ਚਾਂਜ ਕੁਰੀਲ
ਜੀਐਮ-ਈਆਰਡੀਏਵੀ
erdav@sidbi.in

ਸੋਹਨ ਨਾਗ
ਏਜੀਐਮ-ਈਆਰਡੀਏਵੀ
erdav@sidbi.in

ਵੰਦਿਤਾ ਸ੍ਰੀਵਾਸਤਵ
ਏਐਮ - ਈਆਰਡੀਏਵੀ
erdav@sidbi.in

ਅਨੁਕ੍ਰਮਣਿਕਾ

ਕਾਰਜਕਾਰੀ ਸਾਰਾਂਸ਼	04
ਸੰਖਿਪਤ ਰੂਪ ਅਤੇ ਗਲਾਸਰੀ	05
ਮਾਈਕ੍ਰੋਫਾਈਨੈਂਸ ਉਦਯੋਗ ਆਮ ਜਾਣਕਾਰੀ	06
ਸੰਵਿਤਰਣ ਰੁਝਾਨ	09
ਉਦਯੋਗ ਜੋਖਮ ਪ੍ਰੋਫਾਈਲ	12
ਭੂਗੋਲਿਕ ਐਕਸਪੋਜ਼ਰ	14
ਅਭਿਲਾਸ਼ੀ ਜ਼ਿਲ੍ਹੇ	17
ਭੂ ਕਾਰਜ	19

ਕਾਰਜਕਾਰੀ ਸਾਰਾਂਸ਼

ਐਮਐਫਆਈ ਪਲਸ ਰਿਪੋਰਟ ਦਾ 17ਵਾਂ ਸੰਸਕਰਣ 31 ਮਾਰਚ 2022 ਤੱਕ ਦੇ ਸਮੇਂ ਲਈ ਬਿਊਰੋ ਨੂੰ ਜਮ੍ਹਾਂ ਕੀਤੇ ਗਏ ਡੇਟਾ 'ਤੇ ਅਧਾਰਿਤ ਹੈ।

ਮਾਈਕ੍ਰੋਫਾਈਨੈਂਸ ਉਦਯੋਗ ਦਾ 31 ਮਾਰਚ 2023 ਤੱਕ ਪੋਰਟਫੋਲੀਓ ਬਕਾਇਆ 319,080 ਕਰੋੜ ਹੈ। ਮਾਈਕ੍ਰੋਫਾਈਨੈਂਸ ਉਦਯੋਗ ਨੇ ਮਾਰਚ 2022 ਦੇ ਮੁਕਾਬਲੇ ਮਾਰਚ 2023 ਵਿੱਚ 22% ਦੀ ਸਲਾਨਾ ਵਾਧਾ ਦਰ ਦੇਖਿਆ। ਐਨਬੀਐਫਸੀ-ਐਮਐਫਆਈ ਦੇ ਪੋਰਟਫੋਲੀਓ ਬਕਾਇਆ ਵਿੱਚ ਸਭ ਤੋਂ ਵੱਧ ਯੋਗਦਾਨ ਪਾਉਣ ਵਾਲੇ ਹਨ। ਬਕਾਇਆ 1-179 ਦਿਨਾਂ ਦੀ ਅਣਗਹਿਲੀ ਮਾਰਚ 2022 ਦੇ ਮੁਕਾਬਲੇ ਮਾਰਚ 2023 ਵਿੱਚ 481 bps ਘਟੀ ਹੈ।

ਰਕਮ ਦੁਆਰਾ ਸੰਵਿਤਰਣ 16% ਵਧਿਆ ਹੈ ਜਦੋਂ ਕਿ ਜੇਐਫਐਮ'22 ਦੇ ਮੁਕਾਬਲੇ ਜੇਐਫਐਮ'23 ਵਿੱਚ ਵੰਡੇ ਗਏ ਕਰਜ਼ੇ ਦੀ ਗਿਣਤੀ 6% ਵਧੀ ਹੈ। ਸਭ ਤੋਂ ਵੱਧ ਕਰਜ਼ੇ 40k-50k ਟਿਕਟ ਸਾਈਜ਼ ਸ਼੍ਰੇਣੀ ਦੇ ਅਧੀਨ ਵੰਡੇ ਗਏ ਹਨ ਅਤੇ ਇਸ ਸ਼੍ਰੇਣੀ ਵਿੱਚ 67% ਦੀ ਸਭ ਤੋਂ ਵੱਧ ਸਾਲਾਨਾ ਵਾਧਾ ਦੇਖਿਆ ਗਿਆ ਹੈ।

31 ਮਾਰਚ 2023 ਤੱਕ, ਅਭਿਲਾਸ਼ੀ ਜ਼ਿਲ੍ਹੇ ਕੁੱਲ ਪੋਰਟਫੋਲੀਓ ਬਕਾਇਆ ਵਿੱਚ 14% ਯੋਗਦਾਨ ਪਾਉਂਦੇ ਹਨ। ਵੰਡ ਰਾਸ਼ੀ ਦੇ ਸੰਦਰਭ ਵਿੱਚ, ਵਿੱਤੀ ਸਾਲ 21-22 ਤੋਂ ਵਿੱਤੀ ਸਾਲ 22-23 ਤੱਕ ਅਭਿਲਾਸ਼ੀ ਜ਼ਿਲ੍ਹੇ 31% ਵਧੇ ਹਨ।

ਇਸ ਐਡੀਸ਼ਨ ਵਿੱਚ ਅਸੀਂ ਜ਼ੋਨਲ ਰੁਝਾਨਾਂ ਨੂੰ ਕਵਰ ਕਰ ਰਹੇ ਹਾਂ। ਵੰਡ ਦੇ ਮਾਮਲੇ ਵਿੱਚ ਪੂਰਬੀ ਜ਼ੋਨ ਜੇਐਫਐਮ'23 ਵਿੱਚ ਸਭ ਤੋਂ ਅੱਗੇ ਹੈ। ਦੱਖਣੀ ਜ਼ੋਨ ਵਿੱਚ ਜੇਐਫਐਮ'22 ਤੋਂ ਜੇਐਫਐਮ'23 ਤੱਕ ਸਕਾਰਾਤਮਕ ਵਾਧਾ ਹੋਇਆ ਹੈ। ਸਾਰੇ ਜ਼ੋਨਾਂ ਵਿੱਚ ਐਨਬੀਐਫਸੀ-ਐਮਐਫਆਈ ਦੇ ਕਰਜ਼ੇ ਦੀ ਵੰਡ ਵਿੱਚ ਸਕਾਰਾਤਮਕ ਵਾਧਾ ਦਰਸਾਉਂਦੇ ਹਨ।

ਸੰਖਿਪਤ ਰੂਪ ਅਤੇ ਗਲਾਸਰੀ

- ਏਟੀਐਸ (ਐਸਤ ਟਿਕਟ ਸਾਈਜ਼) = ਵੰਡੀ ਗਈ ਰਾਸ਼ੀ / ਕਰਜ਼ ਦੀ ਸੰਖਿਆ
- ਡੀਪੀਡੀ = ਪਿਛਲੇ ਬਕਾਇਆ ਦਿਨ
- ਸਕਿਰਿਆ ਪੀਓਐਸ ਜਾਂ ਕਰਜ਼ਦਾਰ ਜਾਂ ਸਰਗਰਮ ਕਰਜ਼ = 0 to 179 ਡੀਪੀਡੀ + ਨਵੇਂ ਖਾਤੇ + ਚਲੰਤ ਖਾਤੇ
- ਐਮਐਫਆਈ = ਮਾਈਕਰੋਫਾਈਨਾਂਸ ਸੰਸਥਾ
- ਪੀਓਐਸ = ਪੋਰਟਫੋਲੀਓ ਬਕਾਇਆ
- ਯੂਟੀ = ਕੇਂਦਰ ਸ਼ਾਸਤ ਪ੍ਰਦੇਸ਼
- ਅਭਿਲਾਸ਼ੀ ਜ਼ਿਲ੍ਹੇ (ਏਡੀ) – ਨੀਤੀ ਆਯੋਗ, ਭਾਰਤ ਸਰਕਾਰ ਵੱਲੋਂ ਜਨਵਰੀ 2018 ਵਿੱਚ ਮਨੁੱਖੀ ਵਿਕਾਸ ਸੂਚਕ ਅੰਕ ਵਿੱਚ ਸੁਧਾਰ ਲਈ ਪਛਾਣੇ ਗਏ ਜ਼ਿਲ੍ਹਿਆਂ (ਇਸ ਸਮੇਂ ਸੰਖਿਆ ਵਿੱਚ 117) ਦੀ ਪਛਾਣ ਕੀਤੀ ਗਈ ਹੈ, ਜੋ ਸਿਹਤ ਅਤੇ ਪੋਸ਼ਣ, ਸਿੱਖਿਆ, ਖੇਤੀਬਾੜੀ ਅਤੇ ਜਲ ਸਰੋਤ, ਵਿੱਤੀ ਸ਼ਮੂਲੀਅਤ, ਹੁਨਰ ਵਿਕਾਸ ਅਤੇ ਬੁਨਿਆਦੀ ਢਾਂਚੇ ਵਰਗੇ ਸਾਂਝੇ ਸੂਚਕਾਂ 'ਤੇ ਆਧਾਰਤ ਹਨ।
- ਪਲੇਟਫਾਰਮ 'ਤੇ ਪ੍ਰਦਾਨ ਕੀਤਾ ਗਿਆ ਖੇਤਰ ਵਰਗੀਕਰਨ ਭਾਰਤ ਦੇ ਖੇਤਰਾਂ ਦੀ ਜਨਗਣਨਾ ਦੇ ਵਰਗੀਕਰਨ 'ਤੇ ਆਧਾਰਤ ਹੈ ਜੋ ਇਹ ਇੱਕ ਪਿੰਡ ਹੈ ਅਤੇ ਸ਼ਹਿਰੀ ਜੋ ਇਹ ਇੱਕ ਕਸਬਾ ਜਾਂ ਸ਼ਹਿਰ ਹੈ। ਸ਼ਹਿਰੀ: ਜੋ ਕੋਈ ਪਿੰਨ ਕੋਡ ਕਿਸੇ ਕਸਬੇ ਜਾਂ ਸ਼ਹਿਰ ਦੇ ਕੇਂਦਰ ਵਿੱਚ ਹੈ, ਜਿਸ ਦਾ ਕਿਸੇ ਪਿੰਡ ਨਾਲ ਕੋਈ ਮੇਲ ਨਹੀਂ ਹੈ। ਅਰਧ-ਸ਼ਹਿਰੀ: ਜੋ ਪਿੰਨ ਕੋਡ ਕਿਸੇ ਸ਼ਹਿਰ ਦੀ ਸਰਹੱਦ 'ਤੇ ਹੈ ਅਤੇ ਇਸਦਾ ਕਿਸੇ ਪਿੰਡ ਨਾਲ ਓਵਰਲੈਪ ਹੈ। ਪੇਂਡੂ : ਜੋ ਪਿੰਨ ਕੋਡ ਪੂਰੀ ਤਰ੍ਹਾਂ ਪਿੰਡ ਹੈ।
- 1-179 = 1 ਤੋਂ 179 ਡੀਪੀਡੀ / ਸਕਿਰਿਆ ਪੀਓਐਸ
- 1-29 = 1 ਤੋਂ 29 ਡੀਪੀਡੀ / ਸਕਿਰਿਆ ਪੀਓਐਸ
- 30-59 = 30 to 59 ਡੀਪੀਡੀ / ਸਕਿਰਿਆ ਪੀਓਐਸ
- 60-89 = 60 ਤੋਂ 89 ਡੀਪੀਡੀ / ਸਕਿਰਿਆ ਪੀਓਐਸ
- = 90-179 = 90 ਤੋਂ 179 ਡੀਪੀਡੀ / ਸਕਿਰਿਆ ਪੀਓਐਸ
- 30+ ਅਣਗਹਿਲੀ = 30-179 ਡੀਪੀਡੀ / ਸਕਿਰਿਆ ਪੀਓਐਸ
- 90+ ਅਣਗਹਿਲੀ = 90-179 ਡੀਪੀਡੀ / ਸਕਿਰਿਆ ਪੀਓਐਸ
- ਓਐਨਡੀ'21 = ਅਕਤੂਬਰ 2021 ਤੋਂ ਦਸੰਬਰ 2021
- ਜੇਐਫਐਮ'22 = ਜਨਵਰੀ 2022 ਤੋਂ ਮਾਰਚ 2022
- ਏਐਮਜੇ'22 = ਅਪ੍ਰੈਲ 2022 ਤੋਂ ਜੂਨ 2022
- ਜੇਏਐਸ'22 = ਜੁਲਾਈ 2022 ਤੋਂ ਸਤੰਬਰ 2022
- ਓਐਨਡੀ'22 = ਅਕਤੂਬਰ 2022 ਤੋਂ ਦਸੰਬਰ 2022

EQUIFAX[®]

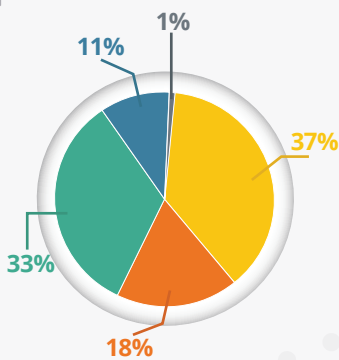


ਮਾਈਕ੍ਰੋਫਾਈਨੈਂਸ
ਉਦਯੋਗ
ਆਮ ਜਾਣਕਾਰੀ

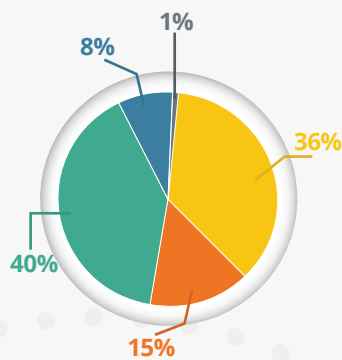
ਮਾਈਕ੍ਰੋਫਾਈਨੈਂਸ ਉਦਯੋਗ ਸਨੈਪਸ਼ਾਟ – 31 ਮਾਰਚ 2023 ਤੱਕ

31 ਦਸੰਬਰ 2022 ਤੱਕ ਸਨੈਪਸ਼ਾਟ	ਬੈਂਕ	ਐਸਐਫਬੀ	ਐਨਬੀਐਫਸੀ- ਐਮਐਫਆਈ	ਐਨਬੀਐਫਸੀ	ਲਾਭ ਮਾਐਫਆਈ ਲਈ ਨਹੀਂ	ਕੁੱਲ ਉਦਯੋਗ
ਵਿਸ਼ੇਸ਼ ਵਾਸਤਵਿਕ ਕਰਜ਼ਦਾਰ (₹000)	26,470	12,646	23,834	7,810	1,061	71,821
ਸਰਗਰਮ ਕਰਜ਼ੇ (₹000)	39,218	16,301	44,108	8,731	1,329	109,687
ਪੋਰਟਫੋਲੀਓ (₹ ਕਰੋੜ)	95,923	46,878	114,776	26,506	3,154	287,237
ਵੰਡੀ ਗਈ ਰਾਸ਼ੀ ('ਕਰੋੜ' – ਜੇਐਫਐਮ) '22	27,379	11,771	32,053	5,644	972	77,819
ਐਸਟ ਟਿਕਟ ਸਾਈਜ਼ (₹) – ਜੇਐਫਐਮ '22	38,457	47,159	41,245	44,299	35,283	41,095
30+ ਅਣਗਹਿਲੀ (ਪੀਓਐਸ)	5.70%	3.22%	2.17%	1.22%	1.59%	3.43%
90+ ਅਣਗਹਿਲੀ (ਪੀਓਐਸ)	3.11%	1.46%	1.06%	0.53%	0.71%	1.76%

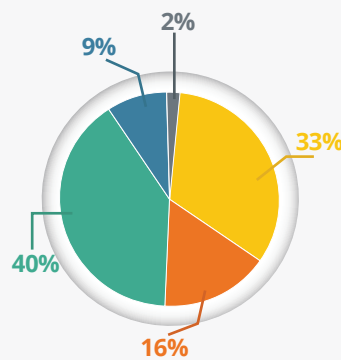
ਵਿਸ਼ੇਸ਼ ਵਾਸਤਵਿਕ ਕਰਜ਼ਦਾਰ
(₹000)



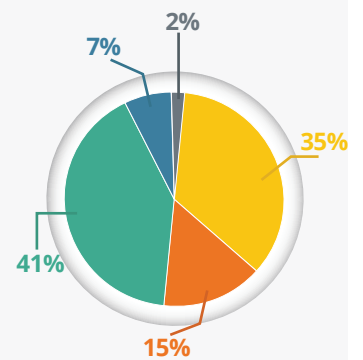
ਸਰਗਰਮ ਕਰਜ਼ੇ (₹000)



ਪੋਰਟਫੋਲੀਓ (₹ ਕਰੋੜ)



ਵੰਡੀ ਗਈ ਰਾਸ਼ੀ –
ਡੀਐਨਡੀ '22



■ ਬੈਂਕ ■ ਐਸਐਫਬੀ ■ ਐਨਬੀਐਫਸੀ-ਐਮਐਫਆਈ ■ ਐਨਬੀਐਫਸੀ ■ ਐਮਐਫਆਈ ਰੀਰ-ਲਾਭਕਾਰੀ

- 31 ਦਸੰਬਰ 2022 ਤੱਕ ਐਮਐਫਆਈ ਉਦਯੋਗ ਦਾ ਬੁੱਕ ਸਾਈਜ਼ ` 287,237 ਕਰੋੜ ਹੈ।
- ਬਕਾਇਆ ਪੋਰਟਫੋਲੀਓ ਵਿੱਚ ਐਨਬੀਐਫਸੀ-ਐਮਐਫਆਈ ਕੋਲ ਸਭ ਤੋਂ ਵੱਧ 40% ਦੀ ਮਾਰਕੀਟ ਹਿੱਸੇਦਾਰੀ ਹੈ।
- ਬੈਂਕਾਂ, ਐਨਬੀਐਫਸੀ-ਐਮਐਫਆਈ ਅਤੇ ਐਸਐਫਬੀ ਓਐਨਡੀ '22 ਤਿਮਾਰੀ ਵਿੱਚ ਪੋਰਟਫੋਲੀਓ ਬਕਾਇਆ ਵਿੱਚ 90% ਅਤੇ ਸੰਵਿਤਰਣ ਰਾਸ਼ੀ ਵਿੱਚ 91% ਯੋਗਦਾਨ ਪਾਉਂਦੇ ਹਨ।
- ਐਸਐਫਬੀ, ਐਨਬੀਐਫਸੀ ਅਤੇ ਐਨਬੀਐਫਸੀ-ਐਮਐਫਆਈ ਦੀ ਐਸਟ ਟਿਕਟ ਸਾਈਜ਼ ਉਦਯੋਗ ਟਿਕਟ ਸਾਈਜ਼ ਤੋਂ ਵੱਧ ਹੈ।
- ਐਨਬੀਐਫਸੀ ਕੋਲ ਸਾਰੇ ਕਰਜ਼ਦਾਰਾਂ ਵਿੱਚੋਂ ਸਭ ਤੋਂ ਘੱਟ 90+ ਅਣਗਹਿਲੀਆਂ ਹਨ।

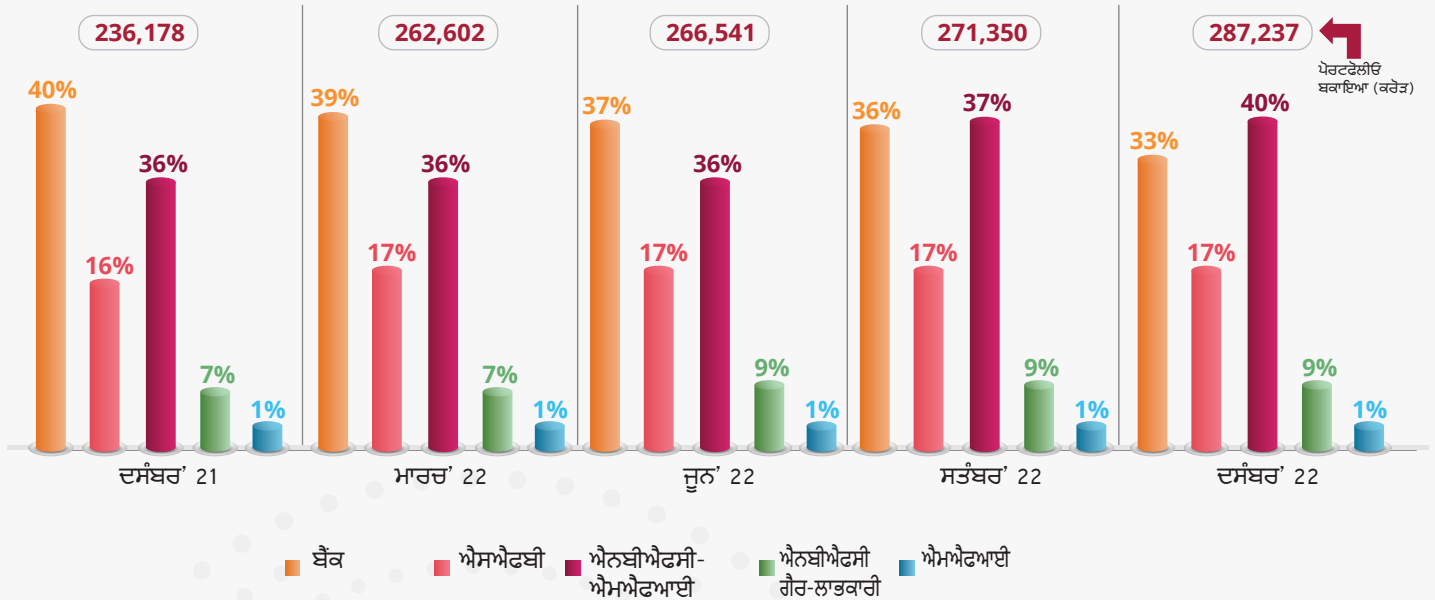
ਨੋਟ: ਐਮਐਫਆਈ ਖੰਡ ਵਿੱਚ 6 ਕਰੋੜ ਵਿਸ਼ੇਸ਼ ਵਾਸਤਵਿਕ ਕਰਜ਼ਦਾਰ ਹਨ। ਗਾਹਕਾਂ ਦੀ ਵਿਸ਼ੇਸ਼ ਸੰਖਿਆ ਵਿੱਚ ਅੰਤਰ ਐਸਐਫਬੀ, ਬੈਂਕਾਂ, ਐਨਬੀਐਫਸੀ-ਐਮਐਫਆਈ, ਐਨਬੀਐਫਸੀ ਅਤੇ ਗੈਰ-ਲਾਭਕਾਰੀ ਐਮਐਫਆਈ ਦੇ ਨਾਲ ਕਈ ਸੰਬੰਧ ਰੱਖਣ ਵਾਲੇ ਗਾਹਕਾਂ ਦੇ ਕਾਰਨ ਹੈ।

ਮਾਈਕ੍ਰੋਫਾਈਨੈਂਸ ਉਦਯੋਗ ਆਮ ਜਾਣਕਾਰੀ

ਪੋਰਟਫੋਲੀਓ ਬਕਾਇਆ (ਕਰੋੜ)

ਵਿਸ਼ੇਸ਼ ਵੇਰਵੇ	ਦਸੰਬਰ '21	ਮਾਰਚ '22	ਜੂਨ '22	ਸਤੰਬਰ '22	ਦਸੰਬਰ '22	ਸਾਲਾਨਾ ਗ੍ਰੋਥ %
ਬੈਂਕ	93,841	102,032	98,445	98,001	95,923	2%
ਐਸਐਫਬੀ	39,675	44,134	44,810	45,046	46,878	18%
ਐਨਬੀਐਫਸੀ-ਐਮਐਫਆਈ	84,065	94,481	95,671	102,129	114,776	37%
ਐਨਬੀਐਫਸੀ	16,337	19,155	25,232	23,175	26,506	62%
ਗੈਰ-ਲਾਭਕਾਰੀ ਐਮਐਫਆਈ	2,260	2,800	2,383	2,999	3,154	40%
ਕੁੱਲ ਉਦਯੋਗ	236,178	262,602	266,541	271,350	287,237	22%
ਤਿਮਾਹੀ-ਵਾਰ ਗ੍ਰੋਥ ਰੇਟ% (ਉਦਯੋਗ)		11%	1%	2%	6%	

ਕਰਜ਼ਦਾਤਾ ਕਿਸਮ ਅਨੁਸਾਰ ਮਾਰਕੀਟ ਸ਼ੇਅਰ ਦੇ ਰੁਝਾਨ



- ਮਾਈਕ੍ਰੋਫਾਈਨੈਂਸ ਉਦਯੋਗ ਦਸੰਬਰ, 2021 ਦੇ ਮੁਕਾਬਲੇ ਦਸੰਬਰ, 2022 ਵਿੱਚ, 22% (ਸਾਲਾਨਾ) ਵਧਿਆ ਅਤੇ ਸਤੰਬਰ, 2022 (ਛਿਮਾਹੀ-ਵਾਰ) ਦੇ ਮੁਕਾਬਲੇ 6% ਵਧਿਆ।
- ਐਨਬੀਐਫਸੀ ਨੇ ਦਸੰਬਰ 2021 ਦੇ ਮੁਕਾਬਲੇ ਦਸੰਬਰ 2022 ਵਿੱਚ 62% ਦਾ ਸਾਲਾਨਾ ਵਾਧਾ ਦਰਜ ਕੀਤਾ ਅਤੇ ਸਤੰਬਰ 2022 ਦੇ ਮੁਕਾਬਲੇ 14% ਦਾ ਤਿਮਾਹੀ ਵਾਧਾ ਦਰਜ ਕੀਤਾ। ਕੁੱਲ ਮਿਲਾਕੇ ਸਤੰਬਰ 2022

EQUIFAX[®]



ਸੰਵਿਤਰਣ ਰੁਝਾਨ

EQUIFAX[®] | *powering* the world with *knowledge*[™]

ਸੰਵਿਤਰਣ ਰੁਝਾਨ – ਸੰਸਥਾ ਅਨੁਸਾਰ

ਵੰਡੇ ਗਏ ਕਰਜ਼ਿਆ ਦੇ ਨੰਬਰ (ਲੱਖ ਵਿੱਚ)

ਰਿਵਦਾਤਾ ਕਿਸਮ	ਓਐਨਡੀ' 21	ਐਫਐਮ' 22	ਏਐਮਜੇ' 22	ਜੇਏਐਸ 22	ਓਐਨਡੀ' 22
ਬੈਂਕ	70	94	56	76	71
ਐਸਐਫਬੀ	29	30	22	23	25
ਐਨਬੀਐਫਸੀ-ਐਮਐਫਆਈ	67	82	58	74	78
ਐਨਬੀਐਫਸੀ	12	15	14	16	13
ਗੈਰ-ਲਾਭਕਾਰੀ ਐਮਐਫਆਈ	3	4	1	3	3
ਕੁੱਲ ਉਦਯੋਗ	181	225	151	192	190

70,582

89,557

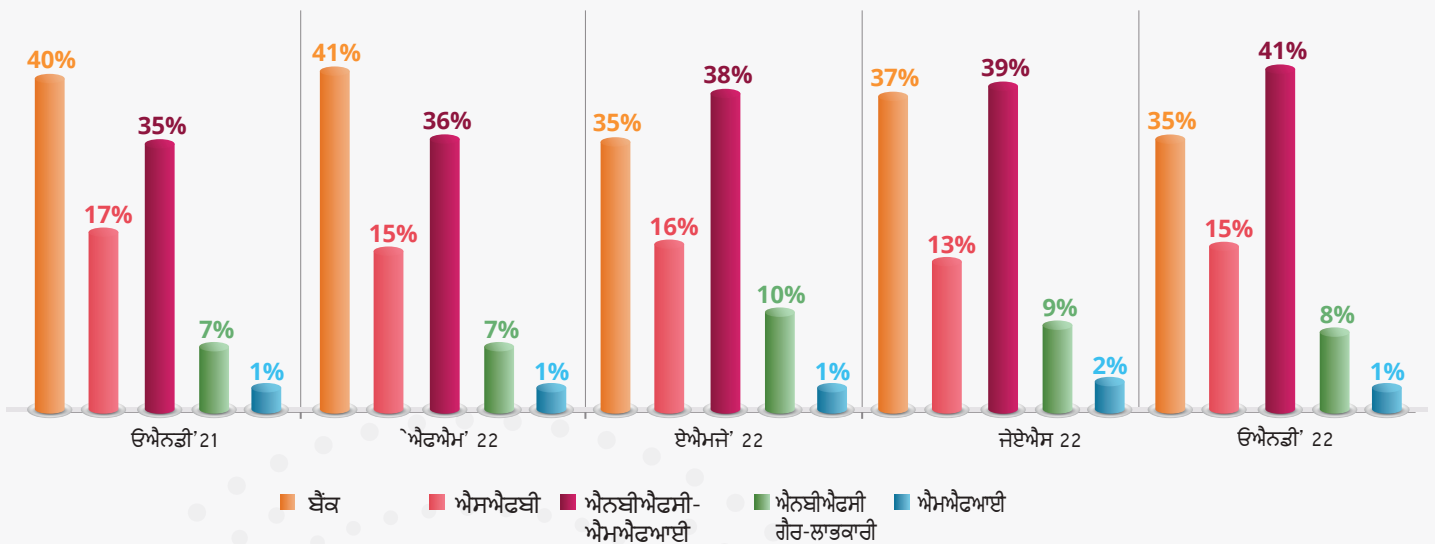
59,387

76,671

77,819



ਸੰਵਿਤਰਣ ਰਾਸ਼ੀ
(ਕਰੋੜ)

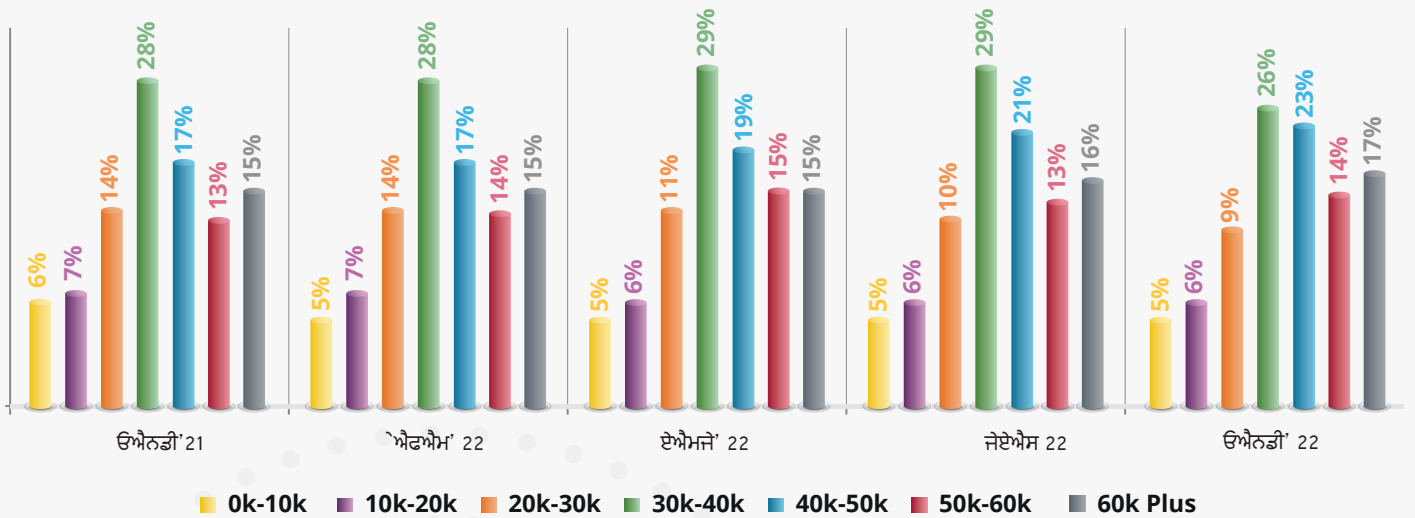


- ਮੁੱਲ ਦੇ ਆਧਾਰ 'ਤੇ ਸੰਵਿਤਰਣ ਵਿੱਚ ਓਐਨਡੀ' 21 ਤੋਂ ਓਐਨਡੀ' 22 ਤੱਕ %10 ਦੀ ਸਾਲਾਨਾ ਵਿਕਾਸ ਦਰ ਦੇਖਿਆ ਗਿਆ।
- ਐਨਬੀਐਫਸੀ-ਐਮਐਫਆਈ ਨੇ ਓਐਨਡੀ' 21 ਤੋਂ ਓਐਨਡੀ' 22 ਤੱਕ ਮੁੱਲ ਦੇ ਰੂਪ ਵਿੱਚ %32 ਅਤੇ ਵਾਲੀਅਮ ਦੇ ਰੂਪ ਵਿੱਚ %16 ਦਾ ਵਾਧਾ ਦੇਖਿਆ ਗਿਆ ਹੈ, ਜੋ ਕਿ ਸਾਰੇ ਕਰਜ਼ਦਾਰਾਂ ਵਿੱਚ ਸਭ ਤੋਂ ਵੱਧ ਹੈ।

ਉਦਯੋਗ ਟਿਕਟ ਸਾਈਜ਼ ਰੁਝਾਨ

ਵੰਡੇ ਗਏ ਕਰਜ਼ਿਆ ਦੇ ਨੰਬਰ (ਲੱਖ ਵਿੱਚ)

ਟਿਕਟ ਸਾਈਜ਼	ਓਐਨਡੀ '21	ਐਫਐਮ '22	ਏਐਮਜੇ '22	ਜੇਏਐਸ '22	ਓਐਨਡੀ '22	ਸਾਲਾਨਾ ਵਿਕਾਸ ਦਰ %
0K-10K	10	11	7	10	10	0%
10K-20K	13	16	10	12	11	-15%
20K-30K	26	31	18	20	18	-31%
30K-40K	51	65	44	55	48	-6%
40K-50K	31	39	28	39	44	42%
50K-60K	24	30	22	26	27	13%
60K Plus	26	33	22	30	32	23%
ਕੁੱਲ	181	225	151	192	190	5%
ਤਿਆਰੀ-ਦਰ- ਤਿਆਰੀ ਕਰਜ਼ ਵੰਡ ਵਿਕਾਸ ਦਰ %	-	24%	-33%	27%	-1%	-
ਆਲ ਇੰਡੀਆ ਏਟੀਐਸ (·)	39,045	39,836	39,645	39,971	41,095	-
ਤਿਆਰੀ-ਦਰ- ਤਿਆਰੀ ਏਟੀਐਸ ਵਿਕਾਸ ਦਰ %	-	2%	-0.5%	0.8%	3%	-



- ਓਐਨਡੀ '22 ਵਿੱਚ 30k-40k ਟਿਕਟ ਸਾਈਜ਼ ਸ਼੍ਰੇਣੀ ਦੇ ਅਧੀਨ ਸਭ ਤੋਂ ਵੱਧ ਕਰਜ਼ ਜਾਰੀ ਕੀਤੇ ਗਏ ਹਨ।
- ਐਨਬੀਐਫਸੀ-ਐਮਐਫਆਈ ਨੇ ਓਐਨਡੀ ' ਏਟੀਐਸ ਓਐਨਡੀ ' 21 ਤੋਂ ਓਐਨਡੀ ' 22 ਤੱਕ %5 ਵਧਿਆ ਹੈ।

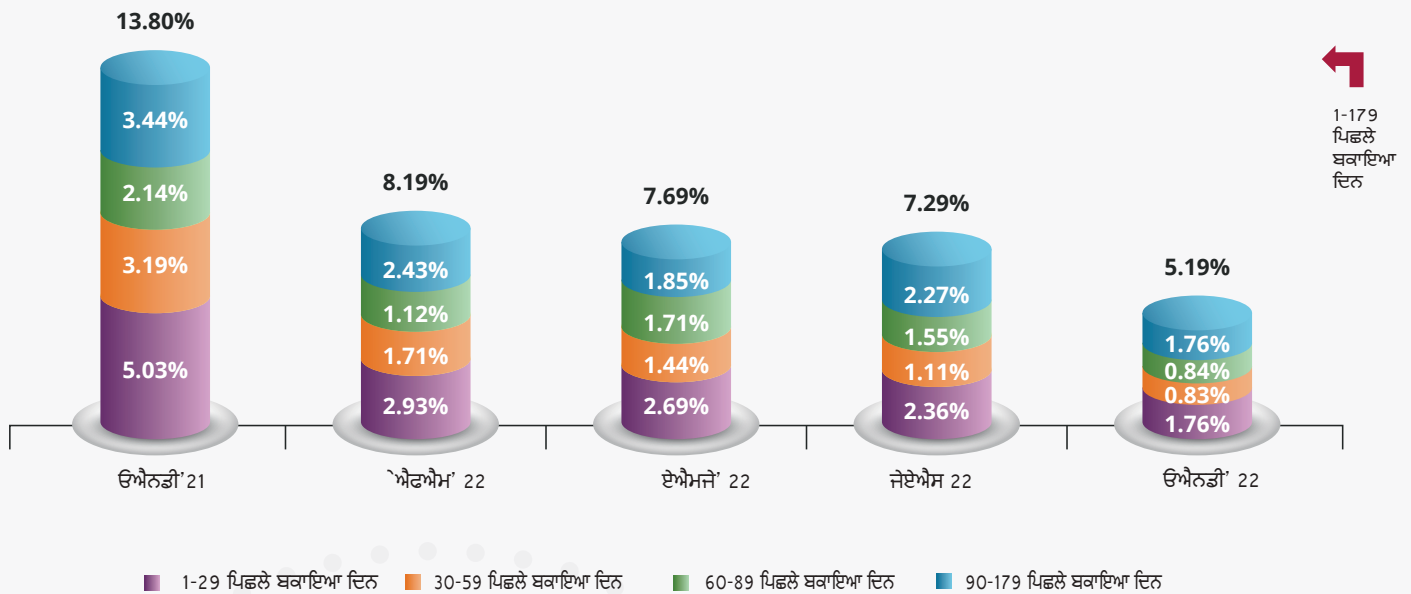


ਉਦਯੋਗ ਨੇਖਮ
ਪ੍ਰੋਫਾਈਲ

ਅਣਗਹਿਲੀ ਰੁਝਾਨ

ਪਿਛਲੇ ਬਕਾਇਆ ਦਿਨਾਂ ਅਨੁਸਾਰ ਅਣਗਹਿਲੀ

ਰਿਪੋਰਟਿੰਗ ਤਿਮਾਹੀ	1-29 ਪਿਛਲੇ ਬਕਾਇਆ ਦਿਨ	30-59 ਪਿਛਲੇ ਬਕਾਇਆ ਦਿਨ	60-89 ਪਿਛਲੇ ਬਕਾਇਆ ਦਿਨ	90-179 ਪਿਛਲੇ ਬਕਾਇਆ ਦਿਨ	1-179 ਪਿਛਲੇ ਬਕਾਇਆ ਦਿਨ
ਓਐਨਡੀ' 21	5.03%	3.19%	2.14%	3.44%	13.80%
ਐਫਐਮ' 22	2.93%	1.71%	1.12%	2.43%	8.19%
ਏਐਮਜੇ' 22	2.69%	1.44%	1.71%	1.85%	7.69%
ਜੇਏਐਸ 22	2.36%	1.11%	1.55%	2.27%	7.29%
ਓਐਨਡੀ' 22	1.76%	0.83%	0.84%	1.76%	5.19%



- ਪਿਛਲੀਆਂ ਤਿਮਾਹੀਆਂ ਦੇ ਮੁਕਾਬਲੇ ਦਸੰਬਰ 2022 ਵਿੱਚ ਸਾਰੇ ਬਕਾਇਆ ਖੰਡਾਂ ਵਿੱਚ ਗਿਰਾਵਟ ਆਈ ਹੈ।
- ਦਸੰਬਰ 2021 ਦੇ ਮੁਕਾਬਲੇ ਦਸੰਬਰ 2022 ਵਿੱਚ 90+ ਬਕਾਇਆ ਵਿੱਚ 168bps ਦੀ ਕਮੀ ਆਈ ਹੈ।

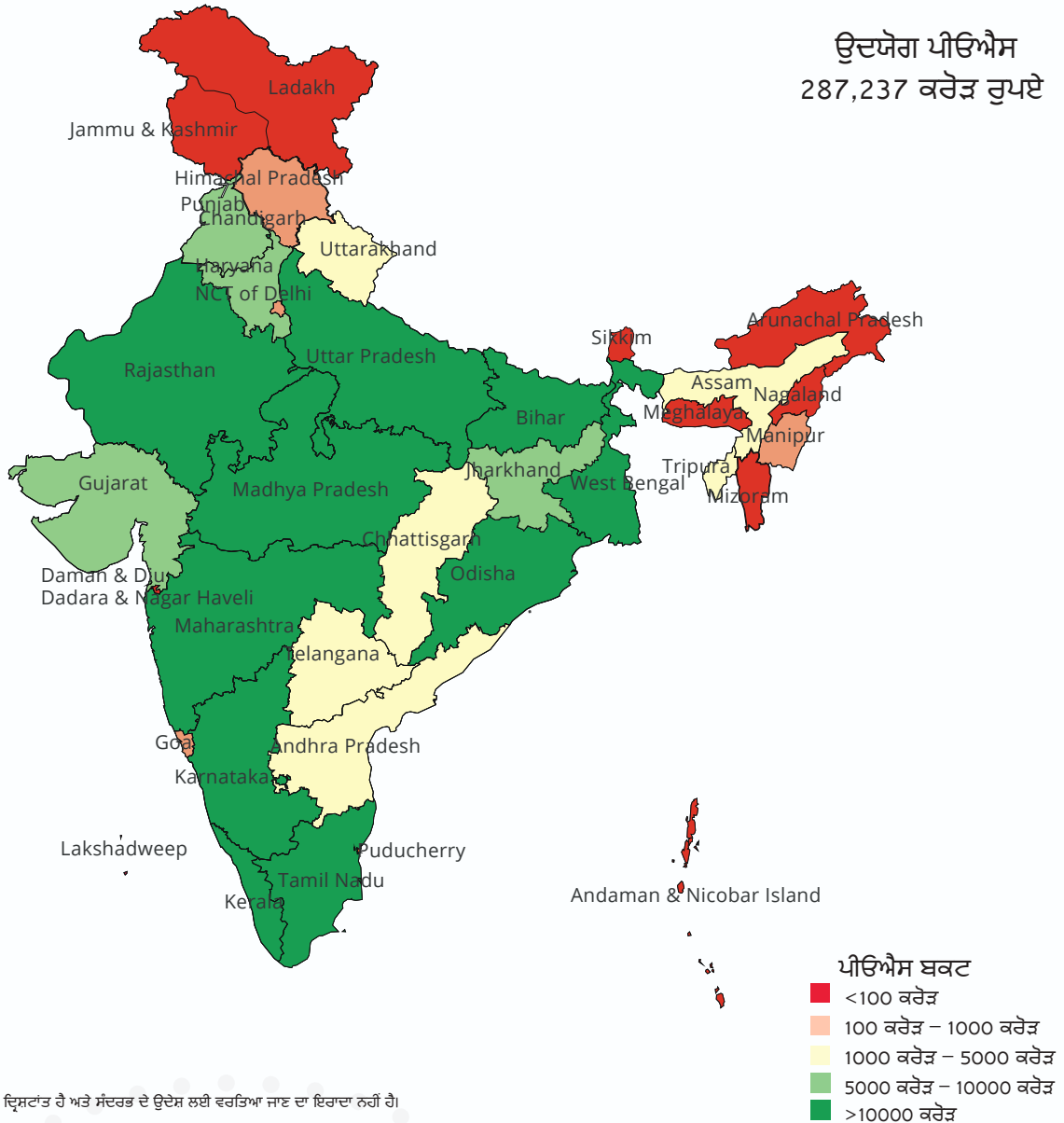
EQUIFAX[®]

ਭੂਗੋਲਿਕ
ਮੈਕਸਪੋਜ਼ਰ

ਰਾਜ/ਯੂਟੀ ਅਨੁਸਾਰ ਪੋਰਟਫੋਲੀਓ ਬਕਾਇਆ

31 ਦਸੰਬਰ 2022 ਨੂੰ

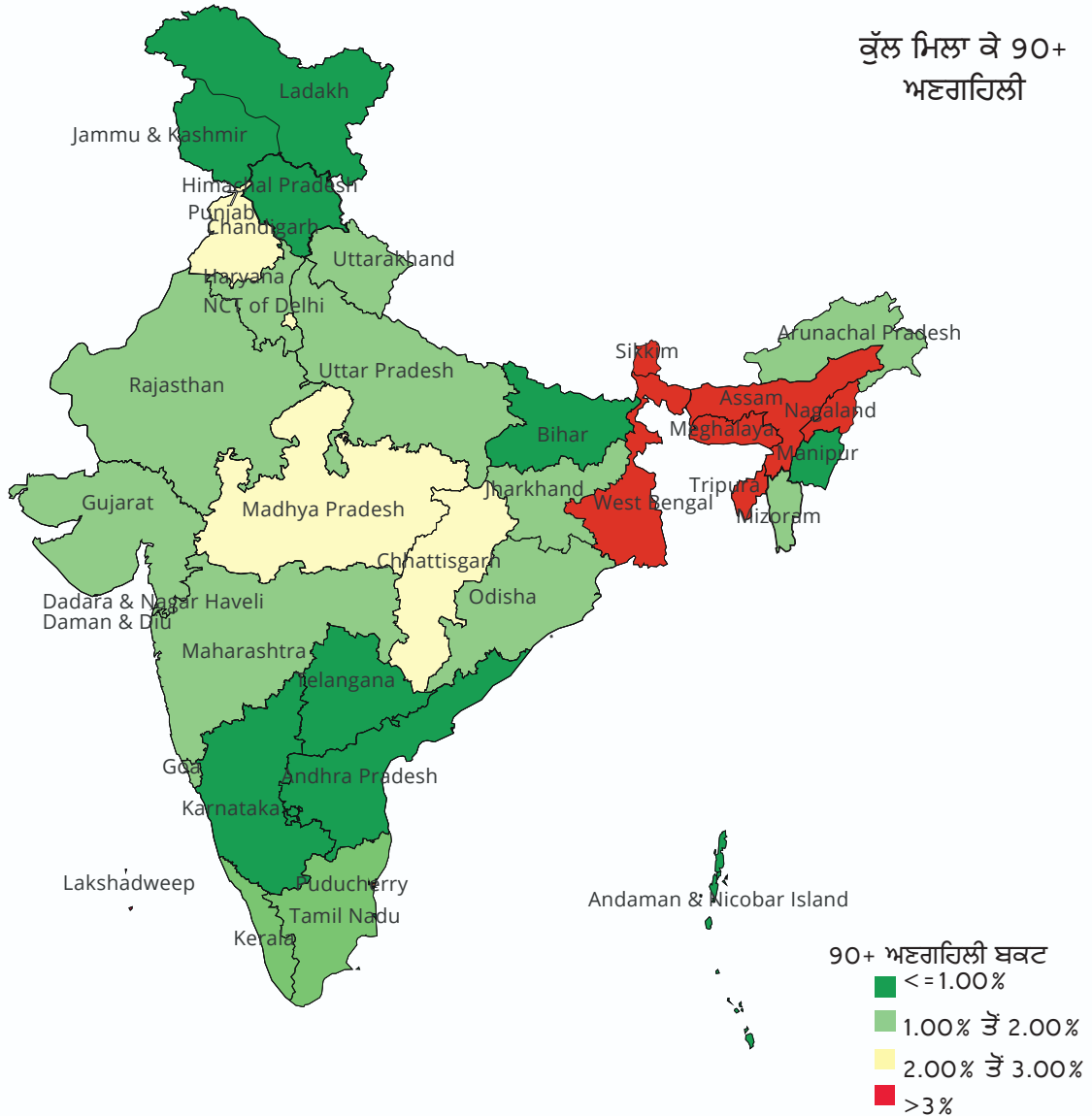
ਉਦਯੋਗ ਪੀਓਐਸ
287,237 ਕਰੋੜ ਰੁਪਏ



- ਚੋਟੀ ਦੇ 10 ਰਾਜ ਪੋਰਟਫੋਲੀਓ ਬਕਾਇਆ ਵਿੱਚ 84% ਯੋਗਦਾਨ ਪਾਉਂਦੇ ਹਨ।
- ★ ਬਿਹਾਰ ਬਕਾਇਆ ਪੋਰਟਫੋਲੀਓ 41,441 ਕਰੋੜ ਰੁਪਏ ਦੇ ਨਾਲ ਮੋਹਰੀ ਹੈ ਅਤੇ ਕੁੱਲ ਬਕਾਇਆ ਪੋਰਟਫੋਲੀਓ ਵਿੱਚ 14% ਯੋਗਦਾਨ ਪਾਉਂਦਾ ਹੈ।
- 31 ਦਸੰਬਰ 2022 ਤੱਕ ਬਿਹਾਰ, ਤਾਮਿਲਨਾਡੂ, ਉੱਤਰ ਪ੍ਰਦੇਸ਼, ਕਰਨਾਟਕ, ਪੱਛਮੀ ਬੰਗਾਲ, ਚੋਟੀ ਦੇ 5 ਰਾਜ ਹਨ।

ਰਾਜ/ਯੂਟੀ ਅਨੁਸਾਰ 90+ ਅਣਗਹਿਲੀ

31 ਦਸੰਬਰ 2022 ਨੂੰ



ਇਹ ਨਕਸ਼ਾ ਸਿਰਫ਼ ਇੱਕ ਆਮ ਦ੍ਰਿਸ਼ਟਾਂਤ ਹੈ ਅਤੇ ਸੰਦਰਭ ਦੇ ਉਦੇਸ਼ ਲਈ ਵਰਤਿਆ ਜਾਣ ਦਾ ਇਰਾਦਾ ਨਹੀਂ ਹੈ।

- ★ ਚੋਟੀ ਦੇ 5 ਰਾਜਾਂ ਦੇ 90+ ਅਣਗਹਿਲੀ ਇਸ ਪ੍ਰਕਾਰ ਹਨ: ਬਿਹਾਰ: 0.92%, ਤਾਮਿਲਨਾਡੂ: 1.13%, ਉੱਤਰ ਪ੍ਰਦੇਸ਼: 1.01% ਕਰਨਾਟਕ: 0.69%, ਪੱਛਮੀ ਬੰਗਾਲ: 4.62%।
- ਪੱਛਮੀ ਬੰਗਾਲ ਦੇ 90+ ਅਪਰਾਧ 1.76% ਦੇ ਉਦਯੋਗਿਕ ਆਣਗਹਿਲੀ ਨਾਲੋਂ ਵੱਧ ਹਨ।

EQUIFAX[®]



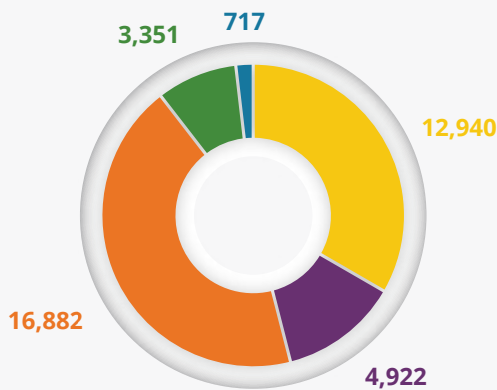
ਅਭਿਲਾਸ਼ੀ
ਜਿਲ੍ਹੇ

ਅਭਿਲਾਸ਼ੀ ਜ਼ਿਲ੍ਹੇ ਦਸੰਬਰ 2022 ਸੰਖੇਪ ਜਾਣਕਾਰੀ

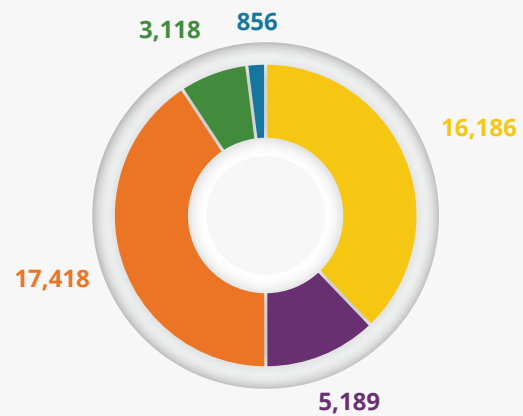
ਅਭਿਲਾਸ਼ੀ ਜ਼ਿਲ੍ਹੇ ਦੇ ਵਿਕਾਸ ਦਾ ਵਿਵਰਣ	31 ਦਸੰਬਰ 2021	31 ਦਸੰਬਰ 2022	ਵਿਕਾਸ %
ਸਰਗਰਮ ਕਰਜ਼ਦਾਰ ਪ੍ਰਵੇਸ਼ (000)	8,618	10,400	21%
ਸੰਵਿਤਰਣ ਰਕਮ (ਕਰੋੜ)	34,266*	42,767**	25%
ਕਿਰਿਆਸ਼ੀਲ ਲੋਨ (000)	13,363	15,334	15%
ਪੋਰਟਫੋਲੀਓ ਬਕਾਇਆ (ਕਰੋੜ)	31,918	38,812	22%
30+ ਅਣਗਹਿਲੀ	6.87%	2.76%	-
90+ ਅਣਗਹਿਲੀ	2.70%	1.43%	-

- ਅਭਿਲਾਸ਼ੀ ਜ਼ਿਲ੍ਹਿਆਂ ਲਈ 31 ਦਸੰਬਰ 2022 ਤੱਕ ਬਕਾਇਆ ਪੋਰਟਫੋਲੀਓ 38,812 ਕਰੋੜ ਰੁਪਏ ਹੈ ਅਤੇ ਦਸੰਬਰ 2021 ਤੋਂ ਦਸੰਬਰ 2022 ਤੱਕ ਇਹ 22% ਵਧਿਆ ਹੈ।
- ਦਸੰਬਰ 2021 ਤੋਂ ਦਸੰਬਰ 2022 ਤੱਕ ਅਭਿਲਾਸ਼ੀ ਜ਼ਿਲ੍ਹਿਆਂ ਵਿੱਚ ਸਰਗਰਮ ਕਰਜ਼ਦਾਰਾਂ ਦੀ ਪਹੁੰਚ ਵਿੱਚ 15% ਦਾ ਵਾਧਾ ਹੋਇਆ ਹੈ।
- ਜਨਵਰੀ 2022 ਤੋਂ ਦਸੰਬਰ 2022 ਤੱਕ ਅਭਿਲਾਸ਼ੀ ਜ਼ਿਲ੍ਹਿਆਂ ਵਿੱਚ 42,767 ਕਰੋੜ ਰੁਪਏ ਦੇ ਕਰਜ਼ੇ ਵੰਡੇ ਗਏ ਹਨ।
- ਬੈਂਕਾਂ ਅਤੇ ਐਸਐਫਬੀ ਦੇ 30+ ਅਤੇ 90+ ਅਣਗਹਿਲੀ ਅਭਿਲਾਸ਼ੀ ਜ਼ਿਲ੍ਹਿਆਂ ਦੀ ਸਮੁੱਚੀ ਅਣਗਹਿਲੀ ਨਾਲੋਂ ਵੱਧ ਹੈ।

ਪੋਰਟਫੋਲੀਓ (ਕਰੋੜ ਰੁਪਏ)

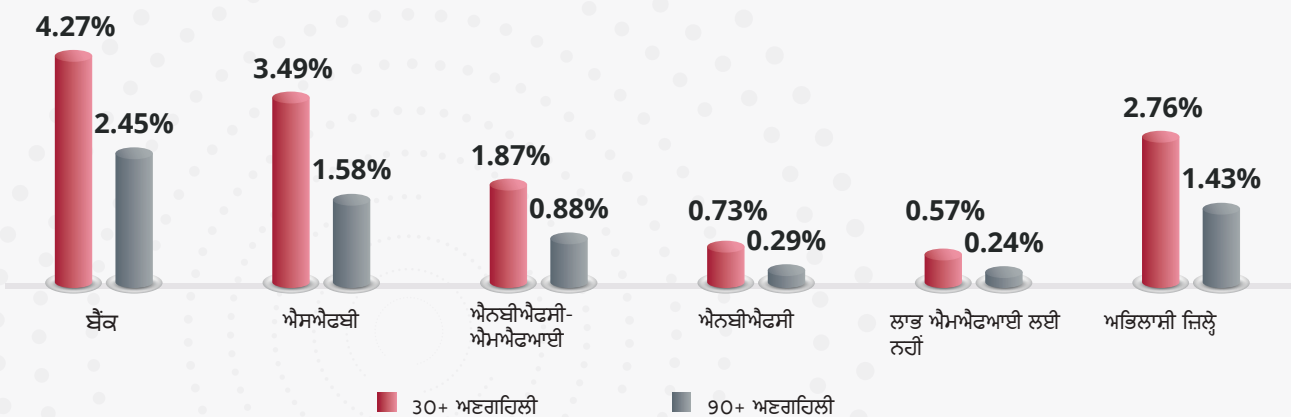


ਵੰਡੀ ਗਈ ਰਕਮ (ਕਰੋੜ ਰੁਪਏ) – ਜਨਵਰੀ 21 ਤੋਂ ਦਸੰਬਰ '22



■ ਬੈਂਕ
 ■ ਐਸਐਫਬੀ
 ■ ਐਨਬੀਐਫਸੀ-ਐਮਐਫਆਈ
 ■ ਐਨਬੀਐਫਸੀ
 ■ ਲਾਭ ਐਮਐਫਆਈ ਲਈ ਨਹੀਂ

30+ ਅਤੇ 90+ ਪੀਓਐਸ ਅਣਗਹਿਲੀ ਰਿਣਦਾਤਾ ਸ਼੍ਰੇਣੀ ਅਨੁਸਾਰ



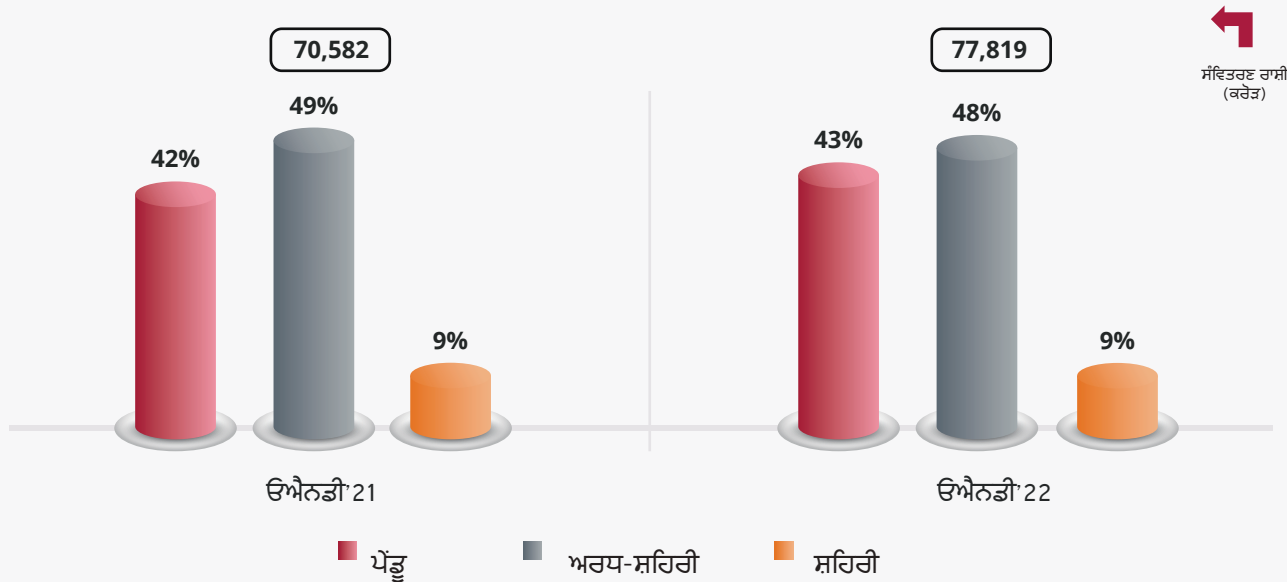
EQUIFAX[®]

ਭੂਗੋਲਿਕ
ਐਕਸਪੋਜ਼ਰ

ਖੇਤਰੀ ਸੰਵਿਤਰਣ

ਸੰਖੇਪ ਜਾਣਕਾਰੀ - ਦਸੰਬਰ 2022

ਸੰਵਿਤਰਣ ਦੀ ਰਕਮ ਦੁਆਰਾ % ਸ਼ੇਅਰ ਰੁਝਾਨ

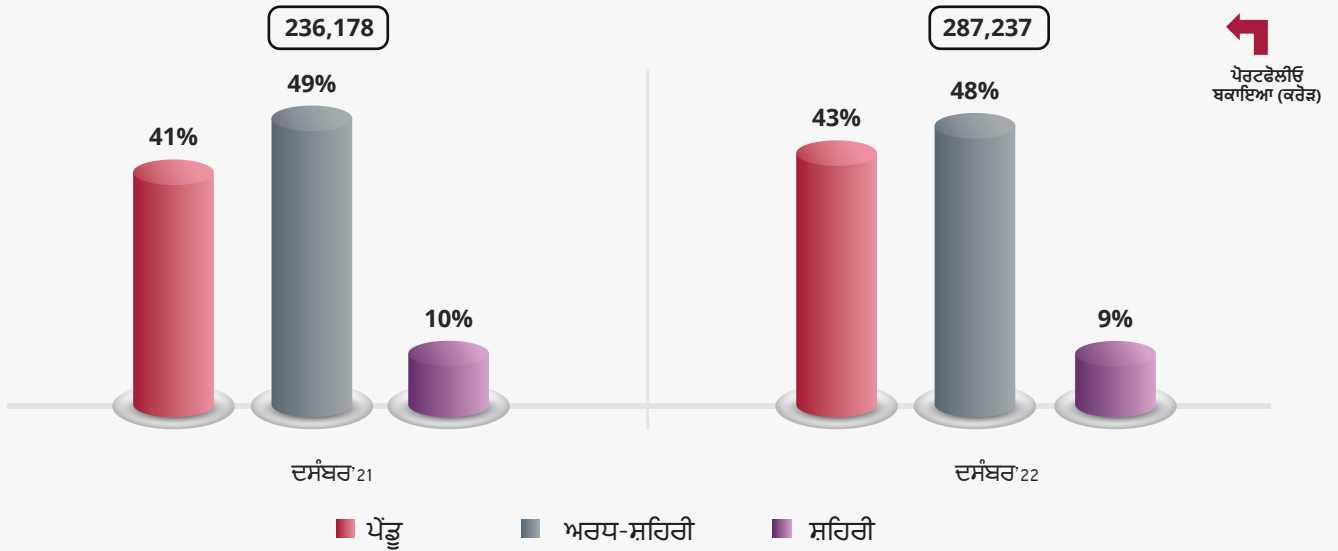


- ਦਿਹਾਤੀ ਖੇਤਰ ਨੇ ਸੰਵਿਤਰਣ ਮੁੱਲ ਦੇ ਮਾਮਲੇ ਵਿੱਚ %14 ਦਾ ਸਾਲਾਨਾ ਉੱਚਤਮ ਵਾਧਾ ਦਰਜ ਕੀਤਾ ਹੈ।
- ਪੇਂਡੂ ਖੇਤਰ ਤੋਂ ਬਾਅਦ, ਅਰਧ-ਸ਼ਹਿਰੀ ਖੇਤਰ ਨੇ ਸੰਵਿਤਰਣ ਮੁੱਲ ਦੇ ਮਾਮਲੇ ਵਿੱਚ %8 ਦਾ ਵਧੀਆ ਵਾਧਾ ਦਰਜ ਕੀਤਾ ਹੈ।

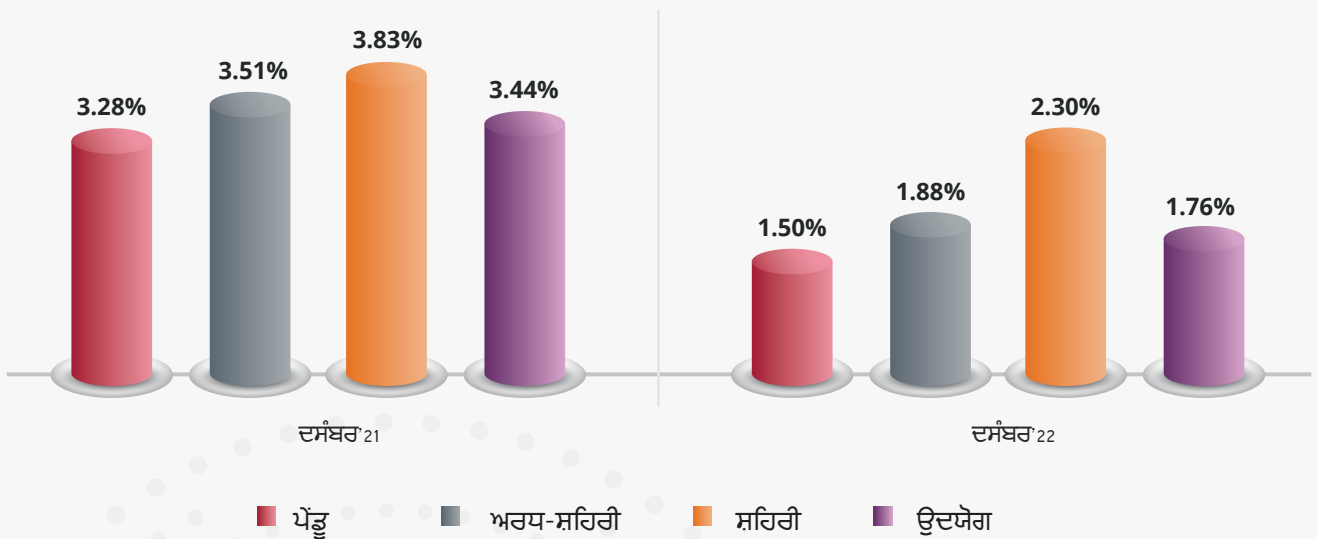
ਖੇਤਰੀ ਪ੍ਰਦਰਸ਼ਨ

31 ਦਸੰਬਰ 2022 ਨੂੰ

ਪੋਰਟਫੋਲੀਓ ਬਕਾਇਆ ਦੁਆਰਾ % ਸੇਅਰ ਰੁਝਾਨ



90+ ਅਣਗਹਿਲੀ



- ਪੇਂਡੂ ਖੇਤਰ ਨੇ ਪੋਰਟਫੋਲੀਓ ਬਕਾਇਆ ਦੇ ਮਾਮਲੇ ਵਿੱਚ 26% ਦਾ ਸਾਲਾਨਾ ਉੱਚਤਮ ਵਾਧਾ ਦਰਜ ਕੀਤਾ ਹੈ।
- ਦਸੰਬਰ 2021 ਦੇ ਮੁਕਾਬਲੇ ਦਸੰਬਰ 2022 ਵਿੱਚ ਸਾਰੇ ਖੇਤਰਾਂ ਵਿੱਚ 90+ ਅਣਗਹਿਲੀ ਵਿੱਚ ਕਮੀ ਆਈ ਹੈ।
- ਪੇਂਡੂ ਖੇਤਰਾਂ ਵਿੱਚ ਸਭ ਤੋਂ ਘੱਟ 90+ ਅਣਗਹਿਲੀਆਂ ਹਨ।
- ਸ਼ਹਿਰੀ ਅਤੇ ਅਰਧ-ਸ਼ਹਿਰੀ ਖੇਤਰਾਂ ਵਿੱਚ ਦਸੰਬਰ 2022 ਵਿੱਚ ਉਦਯੋਗ ਦੇ ਮੁਕਾਬਲੇ 90+ ਅਣਗਹਿਲੀਆਂ ਵੱਧ ਹਨ।

ਐਸਆਈਡੀਬੀਆਈ ਬਾਰੇ

ਸਮਾਲ ਇੰਡਸਟਰੀਜ਼ ਡਿਵੈਲਪਮੈਂਟ ਬੈਂਕ ਆਫ ਇੰਡੀਆ (ਐਸਆਈਡੀਬੀਆਈ) ਦੀ ਸਥਾਪਨਾ 1990 ਵਿੱਚ ਸੰਸਦ ਦੇ ਇੱਕ ਐਕਟ ਦੇ ਤਹਿਤ ਕੀਤੀ ਗਈ ਹੈ। ਐਸਆਈਡੀਬੀਆਈ ਨੂੰ ਮਾਈਕਰੋ, ਸਮਾਲ ਐਂਡ ਮੀਡੀਅਮ ਇੰਟਰਪ੍ਰਾਈਜ਼ਿਜ਼ (ਐਮਐਸਐਮਈ ਸੈਕਟਰ) ਦੀ ਪ੍ਰਚਾਰ, ਵਿੱਤਪੇਸ਼ਾ ਅਤੇ ਵਿਕਾਸ ਦੇ ਤੀਹਰੇ ਏਜੰਡੇ ਨੂੰ ਲਾਗੂ ਕਰਨ ਅਤੇ ਸਮਾਨ ਗਤੀਵਿਧੀਆਂ ਵਿੱਚ ਲੱਗੇ ਵੱਖ-ਵੱਖ ਸੰਸਥਾਨਾਂ ਦੇ ਕਾਰਜਾਂ ਦੇ ਤਾਲਮੇਲ ਲਈ ਪ੍ਰਮੁੱਖ ਵਿੱਤੀ ਸੰਸਥਾਨ ਦੇ ਤੌਰ 'ਤੇ ਕੰਮ ਕਰਨ ਦਾ ਆਦੇਸ਼ ਦਿੱਤਾ ਗਿਆ ਹੈ। ਇਹਨਾਂ ਸਾਲਾਂ ਦੌਰਾਨ, ਆਪਣੇ ਵਿਭਿੰਨ ਵਿੱਤੀ ਅਤੇ ਵਿਕਾਸ ਉਪਾਵਾਂ ਰਾਹੀਂ, ਬੈਂਕ ਨੇ ਸਮਾਜ ਦੇ ਵੱਖ-ਵੱਖ ਵਰਗਾਂ ਦੇ ਲੋਕਾਂ ਦੇ ਜੀਵਨ ਨੂੰ ਛੂਹਿਆ ਹੈ, ਸਮੁੱਚੇ ਐਮਐਸਐਮਈ ਸਪੈਕਟ੍ਰਮ ਦੇ ਉੱਦਮਾਂ ਨੂੰ ਪ੍ਰਭਾਵਿਤ ਕੀਤਾ ਹੈ ਅਤੇ ਐਮਐਸਐਮਈ ਈਕੋਸਿਸਟਮ ਵਿੱਚ ਕਈ ਭਰੋਸੇਯੋਗ ਸੰਸਥਾਨਾਂ ਦੇ ਨਾਲ ਜੁੜਿਆ ਹੋਇਆ ਹੈ।

ਵਿਜ਼ਨ 2.0 ਦੇ ਤਹਿਤ, ਐਸਆਈਡੀਬੀਆਈ ਨੇ ਐਮਐਸਐਮਈ ਸੈਕਟਰ ਵਿੱਚ ਸੂਚਨਾ ਅਸਮਾਨਤਾ ਨੂੰ ਦੂਰ ਕਰਨ ਲਈ ਐਮਐਸਐਮਈ ਪਲੱਸ, ਐਮਐਸਐਮਈ ਅਤੇ ਕ੍ਰਿਸਟੇਕਸ ਦੇ ਸਿੱਧੇ ਟਰੈਕਰ, ਐਮਐਸਈ ਭਾਵਨਾਵਾਂ ਅਤੇ ਅਭਿਲਾਸ਼ਾਵਾਂ ਦਾ ਆਕਲਨ ਕਰਨ ਲਈ, ਉਦਯੋਗ ਸਪੋਟਲਾਈਟ, ਉਦਯੋਗ ਕਰਜ਼ਦਾਤਾਵਾਂ ਅਤੇ ਫਿਨਟੈਕ ਪਲਸ ਉੱਤੇ ਇੱਕ ਵਿਆਪਕ ਰਿਪੋਰਟ, ਮਾਈਕ੍ਰੋਫਾਈਨੈਂਸ ਪਲਸ ਤੋਂ ਇਲਾਵਾ, ਫਿਨਟੈਕ ਲੈਂਡਿੰਗ ਸੈਗਮੈਂਟ 'ਤੇ ਕ੍ਰੈਡਿਟ ਡਾਟਾ ਅੰਤਰਦ੍ਰਿਸ਼ਟੀ ਲਈ ਵੱਖ-ਵੱਖ ਪਹਿਲੂਆਂ ਦੀ ਅਗਵਾਈ ਕੀਤੀ ਹੈ।

ਮਾਈਕਰੋਫਾਈਨੈਂਸ ਸਪੇਸ ਵਿੱਚ ਐਸਆਈਡੀਬੀਆਈ

ਐਸਆਈਡੀਬੀਆਈ ਨੇ ਮਾਈਕਰੋਫਾਈਨੈਂਸ ਕਾਰਵਾਈ ਦਾ ਸਮਰਥਨ ਕਰਕੇ ਸਮਾਵੇਸ਼ੀ ਵਿੱਤ ਏਜੰਡੇ ਨੂੰ ਅੱਗੇ ਵਧਾਉਣ ਵਿੱਚ ਮੋਹਰੀ ਭੂਮਿਕਾ ਨਿਭਾਈ ਹੈ। 31 ਮਾਰਚ, 2023 ਤੱਕ ਐਸਆਈਡੀਬੀਆਈ ਦੀਆਂ ਮਾਈਕਰੋਫਾਈਨੈਂਸ ਪਹਿਲਕਦਮੀਆਂ ਦੇ ਤਹਿਤ ਵੰਡੀ ਗਈ ਸੰਚਤ ਸਹਾਇਤਾ ਲਗਭਗ 5 ਕਰੋੜ ਗਰੀਬ ਗਾਹਕਾਂ ਨੂੰ ਲਾਭ ਪਹੁੰਚਾਉਣ ਲਈ ਕੁੱਲ ₹ 27,271 ਕਰੋੜ ਹੈ। ਐਮਐਫਆਈ ਨੂੰ ਕਰਜ਼ ਅਤੇ ਇਕੁਇਟੀ ਸਹਾਇਤਾ ਇਨ੍ਹਾਂ ਸੰਸਥਾਨਾਂ ਨੂੰ ਸਮਰੱਥਾ ਨਿਰਮਾਣ ਸਹਾਇਤਾ ਅਤੇ ਪਾਲਣਾ ਮੁਲਾਂਕਣ ਸਾਧਨਾਂ ਆਦਿ ਦਾ ਸਮਰਥਨ ਕਰਕੇ ਕਾਰਪੋਰੇਟ ਗਵਰਨੈਂਸ ਸਭਿਆਚਾਰ ਨੂੰ ਅਪਣਾਉਣ ਰਾਹੀਂ ਚੰਗੀ ਤਰ੍ਹਾਂ ਪੂਰਕ ਹੈ। ਮਾਈਕ੍ਰੋਫਾਈਨੈਂਸ ਉਦਯੋਗ ਨੂੰ ਨਾਜ਼ੁਕ ਸ਼ੁਰੂਆਤ ਤੋਂ ਇੱਕ ਪੂਰਨ ਉਦਯੋਗ ਖੰਡ ਤੱਕ ਸੰਭਾਲਣ ਤੋਂ ਇਲਾਵਾ, ਸਾਡੇ 8 ਹਿੱਸੇਦਾਰ ਐਮਐਫਆਈ ਨੂੰ ਐਲਐਫਬੀ/ਯੂਨੀਵਰਸਲ ਬੈਂਕਾਂ ਵਿੱਚ ਪਰਿਵਰਤਨ ਕਰਨ ਵਿੱਚ ਪਰਿਪੂਰਤੀ ਹੋਈ। ਮਾਈਕਰੋ ਲੈਂਡਿੰਗ ਵਿੱਚ ਇੱਕ ਮਹੱਤਵਪੂਰਨ ਪਹਿਲ, ਮਾਰਕਿਟ ਤੋਂ ਕਾਫੀ ਘੱਟ ਵਿਆਜ ਦਰਾਂ 'ਤੇ ਐਸਆਈਡੀਬੀਆਈ (ਭਾਗੀਦਾਰੀ ਪ੍ਰਬੰਧਾਂ ਰਾਹੀਂ) ਤੋਂ ਸਿੱਧੇ ਤੌਰ 'ਤੇ ਛੋਟੇ ਕਰਜ਼ੇ ਉਪਲਬਧ ਕਰਵਾਉਣਾ ਹੈ। ਪ੍ਰਯਾਸ ਨਾਮਕ ਵਾਲੀ ਇਸ ਪਹਿਲ ਦੇ ਤਹਿਤ, ਬੈਂਕ ਸਾਂਝੇਦਾਰੀ ਮਾਡਲ ਦੇ ਤਹਿਤ ਮਾਰਕੀਟ ਦਰਾਂ ਤੋਂ ਤੁਲਨਾਤਮਕ ਤੌਰ 'ਤੇ ਘੱਟ ਵਿਆਜ ਦਰਾਂ ਦੇ ਨਾਲ ਪਿਰਾਮਿਡ ਦੇ ਹੇਠਲੇ ਹਿੱਸੇ 'ਤੇ ਮਾਈਕ੍ਰੋ ਕਰਜ਼ਦਾਰਾਂ ਨੂੰ ₹ 0.50 ਲੱਖ ਤੋਂ ₹ 5 ਲੱਖ ਤੱਕ ਦੇ ਛੋਟੇ ਟਿਕਟ ਆਕਾਰ ਦੇ ਕਰਜ਼ੇ ਪ੍ਰਦਾਨ ਕਰ ਰਿਹਾ ਹੈ।

ਇਕੁਇਟੈਕਸ ਬਾਰੇ

ਇਕੁਇਟੈਕਸ (ਐਨਵਾਈਐਸਈ: ਈਐਫਐਕਸ) ਵਿਖੇ, ਅਸੀਂ ਵਿਸ਼ਵਾਸ ਕਰਦੇ ਹਾਂ ਕਿ ਗਿਆਨ ਪ੍ਰਗਤੀ ਨੂੰ ਪ੍ਰੇਰਿਤ ਕਰਦਾ ਹੈ। ਇੱਕ ਗਲੋਬਲ ਡੇਟਾ, ਵਿਸ਼ਲੇਸ਼ਣ ਅਤੇ ਤਕਨਾਲੋਜੀ ਕੰਪਨੀ ਦੇ ਰੂਪ ਵਿੱਚ, ਅਸੀਂ ਵਿੱਤੀ ਸੰਸਥਾਨਾਂ, ਕੰਪਨੀਆਂ, ਕਰਮਚਾਰੀਆਂ, ਅਤੇ ਸਰਕਾਰੀ ਏਜੰਸੀਆਂ ਨੂੰ ਵਧੇਰੇ ਭਰੋਸੇ ਨਾਲ ਮਹੱਤਵਪੂਰਨ ਫੈਸਲੇ ਲੈਣ ਵਿੱਚ ਮਦਦ ਕਰਕੇ ਵਿਸ਼ਵ ਅਰਥਵਿਵਸਥਾ ਵਿੱਚ ਇੱਕ ਜ਼ਰੂਰੀ ਭੂਮਿਕਾ ਨਿਭਾਉਂਦੇ ਹਾਂ। ਵਿਭੇਦਿਤ ਡੇਟਾ, ਵਿਸ਼ਲੇਸ਼ਣ, ਅਤੇ ਕਲਾਉਡ ਤਕਨਾਲੋਜੀ ਦਾ ਸਾਡਾ ਵਿਲੱਖਣ ਮਿਸ਼ਰਣ ਲੋਕਾਂ ਨੂੰ ਅੱਗੇ ਲਿਜਾਣ ਲਈ ਸ਼ਕਤੀਸ਼ਾਲੀ ਫੈਸਲਿਆਂ ਦੀ ਸੂਝ ਪ੍ਰਦਾਨ ਕਰਦਾ ਹੈ। ਅਟਲਾਂਟਾ ਵਿੱਚ ਹੈੱਡਕੁਆਰਟਰ ਅਤੇ ਦੁਨੀਆ ਭਰ ਵਿੱਚ 11,000 ਤੋਂ ਵੱਧ ਕਰਮਚਾਰੀਆਂ ਦੁਆਰਾ ਸਮਰਥਤ, ਇਕੁਇਟੈਕਸ ਉੱਤਰੀ ਅਮਰੀਕਾ, ਮੱਧ ਅਤੇ ਦੱਖਣੀ ਅਮਰੀਕਾ, ਯੂਰਪ, ਅਤੇ ਏਸ਼ੀਆ ਪੈਸੀਫਿਕ ਖੇਤਰ ਵਿੱਚ 25 ਦੇਸ਼ਾਂ ਵਿੱਚ ਸੰਚਾਲਨ ਜਾਂ ਨਿਵੇਸ਼ ਕਰਦਾ ਹੈ। ਵਧੇਰੇ ਜਾਣਕਾਰੀ ਲਈ, Equifax.com 'ਤੇ ਜਾਓ।

ਬੇਦਾਅਵਾ

ਮਾਈਕ੍ਰੋਫਾਈਨੈਂਸ ਪਲਸ (ਰਿਪੋਰਟ) ਇਕੁਇਟੈਕਸ ਕ੍ਰੈਡਿਟ ਇਨਫਰਮੇਸ਼ਨ ਸਰਵਿਸਿਜ਼ ਪ੍ਰਾਈਵੇਟ ਲਿਮਿਟਿਡ (ਇਕੁਇਟੈਕਸ) ਦੁਆਰਾ ਤਿਆਰ ਕੀਤੀ ਗਈ ਹੈ। ਰਿਪੋਰਟ ਤੱਕ ਪਹੁੰਚ ਕਰਕੇ ਅਤੇ ਵਰਤਕੇ, ਉਪਭੋਗਤਾ ਪ੍ਰਵਾਨ ਅਤੇ ਸਵੀਕਾਰ ਕਰਦਾ ਹੈ ਕਿ ਅਜਿਹੀ ਵਰਤੋਂ ਇਸ ਬੇਦਾਅਵਾ ਦੇ ਅਧੀਨ ਹੈ। ਇਹ ਰਿਪੋਰਟ ਮਾਈਕ੍ਰੋਫਾਈਨੈਂਸ ਸੰਸਥਾਨਾਂ ਦੁਆਰਾ ਦਸੰਬਰ 2022 ਤੱਕ ਮੁਹੱਈਆ ਕਰਵਾਈ ਗਈ ਜਾਣਕਾਰੀ ਦੇ ਸੰਗ੍ਰਹਿ 'ਤੇ ਆਧਾਰਿਤ ਹੈ ਅਤੇ ਜੇ ਇਕੁਇਟੈਕਸ ਦੇ ਮੈਂਬਰ ਹਨ। ਭਾਵੇਂ ਕਿ ਇਕੁਇਟੈਕਸ ਰਿਪੋਰਟ ਤਿਆਰ ਕਰਨ ਵਿੱਚ ਵਾਜਬ ਧਿਆਨ ਰੱਖਦਾ ਹੈ, ਇਹ ਮਾਈਕ੍ਰੋਫਾਈਨੈਂਸ ਸੰਸਥਾਨਾਂ ਦੁਆਰਾ ਪੇਸ਼ ਕੀਤੀ ਗਈ ਗਲਤ ਜਾਂ ਅਚੁਕਵੀਂ ਜਾਣਕਾਰੀ ਦੇ ਕਾਰਨ ਸ਼ੁੱਧਤਾ, ਗਲਤੀਆਂ ਅਤੇ/ਜਾਂ ਭੁੱਲਾਂ ਲਈ ਜ਼ਿੰਮੇਵਾਰ ਨਹੀਂ ਹੋਵੇਗਾ। ਇਸ ਤੋਂ ਇਲਾਵਾ, ਇਕੁਇਟੈਕਸ ਰਿਪੋਰਟ ਵਿੱਚ ਜਾਣਕਾਰੀ ਦੀ ਪੂਰਤੀ ਜਾਂ ਸੰਪੂਰਨਤਾ ਅਤੇ/ਜਾਂ ਕਿਸੇ ਖਾਸ ਉਦੇਸ਼ ਲਈ ਇਸਦੀ ਅਨੁਕੂਲਤਾ ਦੀ ਗਾਰੰਟੀ ਨਹੀਂ ਦਿੰਦਾ ਹੈ ਅਤੇ ਨਾ ਹੀ ਇਕੁਇਟੈਕਸ ਰਿਪੋਰਟ 'ਤੇ ਕਿਸੇ ਵੀ ਪਹੁੰਚ ਜਾਂ ਨਿਰਭਰਤਾ ਲਈ ਜ਼ਿੰਮੇਵਾਰ ਹੈ ਅਤੇ ਇਕੁਇਟੈਕਸ ਅਜਿਹੀਆਂ ਸਾਰੀਆਂ ਦੇਣਦਾਰੀਆਂ ਨੂੰ ਸਪੱਸ਼ਟ ਤੌਰ 'ਤੇ ਅਸਵੀਕਾਰ ਕਰਦਾ ਹੈ। ਇਹ ਰਿਪੋਰਟ ਕਿਸੇ ਅਰਜ਼ੀ, ਉਤਪਾਦ ਨੂੰ ਅਸਵੀਕਾਰ/ਇਨਕਾਰ ਜਾਂ ਸਵੀਕਾਰ ਕਰਨ ਦੀ ਸਿਫਾਰਿਸ਼ ਨਹੀਂ ਹੈ, ਅਤੇ ਨਾ ਹੀ ਇਕੁਇਟੈਕਸ (i) ਉਧਾਰ ਦੇਣ ਜਾਂ ਨਾ ਦੇਣ ਅਤੇ (ii) ਸੰਬੰਧਤ ਵਿਅਕਤੀ/ਇਕਾਈ ਨਾਲ ਕਿਸੇ ਵਿੱਤੀ ਲੈਣ-ਦੇਣ ਵਿੱਚ ਦਾਖਲ ਹੋਣ ਜਾਂ ਨਾ ਹੋਣ ਦੀ ਕੋਈ ਸਿਫਾਰਿਸ਼ ਨਹੀਂ ਹੈ। ਰਿਪੋਰਟ ਵਿੱਚ ਸ਼ਾਮਲ ਜਾਣਕਾਰੀ ਸਲਾਹ ਨਹੀਂ ਹੈ ਅਤੇ ਉਪਭੋਗਤਾ ਨੂੰ ਇਸ ਰਿਪੋਰਟ ਵਿੱਚ ਸ਼ਾਮਲ ਜਾਣਕਾਰੀ ਦੇ ਅਧਾਰ ਤੇ ਕੋਈ ਵੀ ਫੈਸਲਾ ਲੈਣ ਤੋਂ ਪਹਿਲਾਂ ਸਾਰੇ ਲੋੜੀਂਦੇ ਵਿਸ਼ਲੇਸ਼ਣ ਕਰਨਾ ਚਾਹੀਦਾ ਹੈ ਜੇ ਉਸਦੀ ਰਾਏ ਵਿੱਚ ਵਿਵੇਕਪੂਰਨ ਹੋਵੇ। ਰਿਪੋਰਟ ਦੀ ਵਰਤੋਂ ਕ੍ਰੈਡਿਟ ਇਨਫਰਮੇਸ਼ਨ ਕੰਪਨੀਜ਼ (ਰੈਗੂਲੇਸ਼ਨ) ਐਕਟ 2005, ਕ੍ਰੈਡਿਟ ਇਨਫਰਮੇਸ਼ਨ ਕੰਪਨੀਆਂ ਰੈਗੂਲੇਸ਼ਨਜ਼, 2006, ਕ੍ਰੈਡਿਟ ਇਨਫਰਮੇਸ਼ਨ ਕੰਪਨੀਜ਼ ਨਿਯਮ, 2006 ਦੇ ਉਪਬੰਧਾਂ ਦੁਆਰਾ ਨਿਯੰਤਰਿਤ ਕੀਤੀ ਜਾਂਦੀ ਹੈ। ਰਿਪੋਰਟ ਦੇ ਕਿਸੇ ਵੀ ਹਿੱਸੇ ਨੂੰ ਪੂਰਵ ਪ੍ਰਵਾਨਗੀ ਤੋਂ ਬਿਨਾਂ ਕਾਪੀ, ਪ੍ਰਕਾਸ਼ਿਤ, ਪ੍ਰਕਾਸ਼ਿਤ ਨਹੀਂ ਕੀਤਾ ਜਾਣਾ ਚਾਹੀਦਾ ਹੈ।

ਸੰਪਰਕ ਵੇਰਵੇ

ਇਕੁਇਫੈਕਸ ਕ੍ਰੈਡਿਟ ਇਨਫਰਮੇਸ਼ਨ ਸਰਵਿਸਿਜ਼ ਪ੍ਰਾਈਵੇਟ ਲਿਮਿਟੇਡ

ਯੂਨਿਟ ਨੰ: 931, ਤੀਜੀ ਮੰਜ਼ਿਲ, ਬਿਲਡਿੰਗ ਨੰ. 9,
ਸੋਲੀਟੇਅਰ ਕਾਰਪੋਰੇਟ ਪਾਰਕ, ਅੰਧੇਰੀ ਘਾਟਕੋਪਰ ਲਿੰਕ ਰੋਡ, ਅੰਧੇਰੀ
(ਪੂਰਬ), ਮੁੰਬਈ - 400 093

ਟੂਲ ਫਰੀ ਨੰਬਰ: 1800 2093247
ecissupport@equifax.com

ਸਮਾਲ ਇੰਡਸਟਰੀਜ਼ ਡਿਵੈਲਪਮੈਂਟ ਬੈਂਕ ਆਫ ਇੰਡੀਆ

ਸਵਾਵਲੰਬਨ ਭਵਨ, ਪਲਾਟ ਨੰਬਰ ਸੀ-11, 'ਜੀ' ਬਲਾਕ, ਬਾਂਦਰਾ
ਕੁਰਲਾ ਕੰਪਲੈਕਸ, ਬਾਂਦਰਾ (ਪੂਰਬ), ਮੁੰਬਈ - 400 051
ਮਹਾਰਾਸ਼ਟਰ

ਟੂਲ ਫਰੀ ਨੰਬਰ: 1800 226753
www.sidbi.in/en

