

মাইক্রোফিন্যান্স পালস রিপোর্ট

VOLXVI- জুন 2023



বিলেখনাত্বক পরিচিতি

ইকুইফ্যাক্স

কিরণ সমুদ্রলা

হেড-ডেটা অ্যানালিটিক্স

kiran.samudrala@equifax.com

শ্রুতি জোশী

হেড - ইনসাইটস এন্ড অ্যানালিটিক্স

shruti.joshi@equifax.com

বন্দনা পাঞ্চাল

অ্যাসোসিয়েট ম্যানেজার – ইনসাইটস এন্ড

অ্যানালিটিক্স vandana.panchal@equifax.com

রীমা পাসওয়ান

ডেটা সায়েন্টিস্ট – ইনসাইটস এন্ড অ্যানালিটিক্স

reema.paswan@equifax.com

সিডবি (SIDBI)

সঞ্জয় জৈন

CGM-ERDAV

erdav@sidbi.in

চান্দ কুবেল

GM-ERDAV

erdav@sidbi.in

সোহম নাগ

AGM-ERDAV

erdav@sidbi.in

বন্দিতা শ্রীবাস্তব

AM-ERDAV

erdav@sidbi.in

ইনডেক্স

নির্বাহী সারসংক্ষেপ

04

সংক্ষিপ্ত রূপ এবং শব্দকোষ

05

ক্ষুদ্রঋণ শিল্পের সংক্ষিপ্ত বিবরণ

06

বিতরণ প্রবণতা

09

শিল্পে ঝুঁকির প্রোফাইল

12

ভৌগলিক এক্সপোজার

14

উচ্চাকাঙ্ক্ষী জেলাগুলি

17

জিও পারফরমেন্স

19

নির্বাহী সারসংক্ষেপ

ব্যুরোতে জমা দেওয়া ডেটার উপর ভিত্তি করে MFI পালস রিপোর্টের 16তম সংস্করণটি 31 ডিসেম্বর 2022 পর্যন্ত সময়ের জন্য তৈরি করা হয়েছে।

31 শে ডিসেম্বর, 2022 পর্যন্ত, ক্ষুদ্রঋণ শিল্পের পোর্টফোলিও ব্যালেন্স হল 287,237 কোটি, যার মধ্যে 1.096 লাখ ঋণ প্রক্রিয়াধীন রয়েছে এবং ঋণদাতাদের মধ্যে 6 কোটি অনন্য ঋণগ্রহীতার রয়েছে। পোর্টফোলিও বকেয়ার ক্ষেত্রে NBFC-MFIs সবচেয়ে বেশি অবদান রাখে। OND'22 ত্রৈমাসিকে ব্যাঙ্ক, NBFC-MFIs এবং SFBগুলি পোর্টফোলিও বকেয়ায় 90% এবং বিতরণে ক্ষেত্রে 91% অবদান রাখে। ক্ষুদ্রঋণ শিল্প ডিসেম্বর 2021 থেকে ডিসেম্বর 2022 পর্যন্ত ধারাবাহিকভাবে 22% এবং সেপ্টেম্বর 2022 থেকে ডিসেম্বর 2022 পর্যন্ত 6% বৃদ্ধি পেয়েছে। ডিসেম্বর 2021 থেকে ডিসেম্বর 2022 -এর ভেতর NBFCs 62% YoY সর্বোচ্চ বৃদ্ধি লাভ করেছে।

মূল্যের নীরিখে OND'21 থেকে OND'22 পর্যন্ত বিতরণ আয়তনের ভিত্তিতে 10% এবং 5% বৃদ্ধি পেয়েছে। OND'21 থেকে OND'22 পর্যন্ত NBFC-MFI গুলি ঋণ বিতরণের ক্ষেত্রে 32% এবং বিতরণের পরিমাণের ক্ষেত্রে 16% বৃদ্ধি পেয়েছে। 30k-40k টিকিট সাইজের বিভাগের অধীনে সর্বাধিক সংখ্যক ঋণ জারি করা হয়েছে এবং 40k-50k টিকিট সাইজের অধীনে OND'21 থেকে OND'22 পর্যন্ত 42% বৃদ্ধি পেয়েছে।

OND'21 থেকে OND'22 পর্যন্ত ঋণ বিতরণের ক্ষেত্রে শিল্প 5% বৃদ্ধি পেয়েছে।

2021 সালের ডিসেম্বরের তুলনায় 2022 সালের ডিসেম্বরে সমস্ত বকেয়া পরিমাণ হ্রাস পেয়েছে।

31 ডিসেম্বর, 2022 পর্যন্ত, অ্যাসপিরেশন ডিস্ট্রিক্টের পোর্টফোলিও ব্যালেন্স ছিল 3,881.2 কোটি, যা ডিসেম্বর 2021 থেকে ডিসেম্বর 2022 পর্যন্ত 22% বৃদ্ধি পেয়েছে। জানুয়ারী 2022 থেকে ডিসেম্বর 2022 পর্যন্ত অ্যাসপিরেশন ডিস্ট্রিক্টগুলিতে 42,767 কোটি টাকার ঋণ বিতরণ করা হয়েছে।

এই সংস্করণটিতে আমরা গ্রামীণ, অর্ধ-শহর এবং শহরের সমস্ত অঞ্চলের কর্মক্ষমতাকে আওতাভুক্ত করেছি।

গ্রামীণ অঞ্চলের বইয়ের আকার ডিসেম্বর 2021 থেকে ডিসেম্বর 2022 -এর মধ্যে 26% পর্যন্ত বৃদ্ধি পেয়েছে।

দ্রষ্টব্য: MFI সেগমেন্টে প্রতিটি ঋণদাতা জুড়ে প্রায় ~6 বিলিয়ন অনন্য লাইভ ঋণগ্রহীতা রয়েছে। এটি অনন্য গ্রাহকের সংখ্যার পার্থক্য SFB, ব্যাঙ্ক, NBFC-MFI, NBFC এবং অলাভজনক MFIগুলির সাথে গ্রাহকদের একাধিক সম্পর্কের দরুন তৈরি হয়।

সংক্ষিপ্ত রূপ এবং শব্দকোষ

- ATS (গড় টিকিটের আকার) = বিতরণকৃত পরিমাণ / ঋণের সংখ্যা
- DPD= ডে পাস্ট ডিউ
- লাইভ POS বা ঋণগ্রহীতা বা সক্রিয় ঋণ = 0 থেকে 179 DPD + নতুন অ্যাকাউন্ট + কারেন্ট অ্যাকাউন্ট
- MFI= ক্ষুদ্রঋণ প্রতিষ্ঠান
- POS= বকেয়া পোর্টফোলিও
- UT= কেন্দ্রশাসিত অঞ্চল
- মানব উন্নয়ন সূচকের উন্নতির জন্য 2018 সালের জানুয়ারিতে ভারত সরকার নীতি আয়োগ দ্বারা উচ্চাকাঙ্ক্ষী জেলাগুলি বা অ্যাসপিরেশন ডিস্ট্রিক্টস (AD) - স্বাস্থ্য ও পুষ্টি, শিক্ষা, কৃষি এবং জলের মতো যৌগিক সূচকগুলির উপর ভিত্তি করে সম্পদ, আর্থিক অন্তর্ভুক্তি, দক্ষতা উন্নয়ন এবং মৌলিক অবকাঠামোকে (বর্তমানে 117টি জেলা) চিহ্নিত করা হয়েছে।
- প্ল্যাটফর্মে প্রদত্ত এলাকার শ্রেণীবিভাগ ভারতের আদমশুমারির শ্রেণীবিভাগের উপর ভিত্তি করে তৈরি করা হয়েছে, গ্রামীণ হিসাবে এটি একটি গ্রাম এবং শহুরে হিসাবে যদি এটি একটি শহর হয়। শহুরে: যদি একটি পিন কোড একটি শহর বা শহরের কেন্দ্রে থাকে যেখানে একটি গ্রামের সাথে ওভারল্যাপ হয় না। আধা-শহুরে: যদি পিন কোডটি একটি শহরের সীমানায় থাকে এবং একটি গ্রামের সাথে ওভারল্যাপ হয়। গ্রামীণ: যদি পিন কোড সম্পূর্ণভাবে একটি গ্রাম হয়।
- 1-179=1 থেকে 179DPD/লাইভ পিওএস
- 1-29 = 1 থেকে 29 DPD/ লাইভ পিওএস
- 30-59=30 থেকে 59DPD/লাইভ পিওএস
- 60-89=60 থেকে 89DPD/লাইভ পিওএস
- 90-179=90 থেকে 179DPD/লাইভ পিওএস
- 30+খেলাপী=30-179DPD/লাইভ পিওএস
- 90+খেলাপী=90-179DPD/লাইভ পিওএস
- OND'21=অক্টোবর2021 থেকে ডিসেম্বর2021
- JFM'22=জানুয়ারী2022 থেকে মার্চ2022
- AMJ'22= এপ্রিল 2022 থেকে জুন2022
- JAS'22=জুলাই2022 থেকে সেপ্টেম্বর2022
- OND'22=অক্টোবর2022 থেকে ডিসেম্বর2022

EQUIFAX[®]



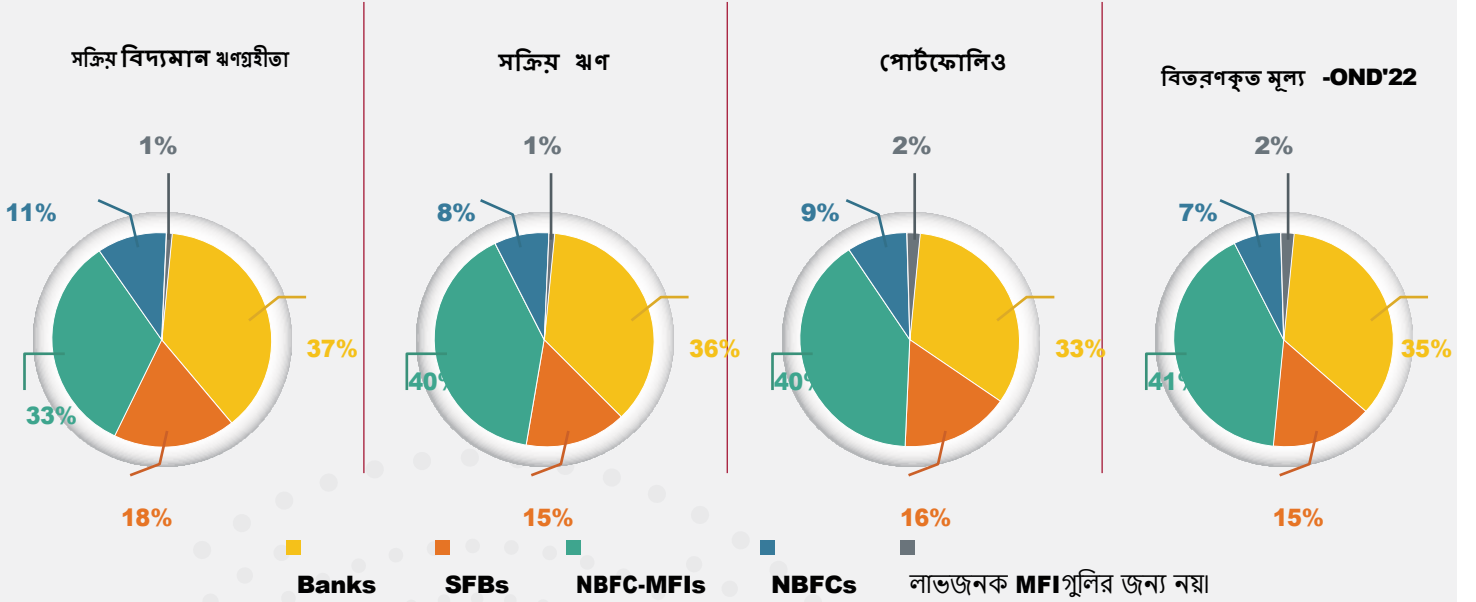
ক্ষুদ্রঋণ

শিল্পের সংক্ষিপ্ত বিবরণ

ক্ষুদ্রঋণ শিল্পের স্ল্যাপশট

- 31শে ডিসেম্বর 2022-এ

31শে ডিসেম্বর 2022 তারিখের স্ল্যাপশট	ব্যাংক	SFBs	NBFC-MFIs	NBFCs	লাভজনক MFIগুলির জন্য নয়	মোট শিল্প
সক্রিয় বিদ্যমান ঋণগ্রহীতা (₹000)	26,470	12,646	23,834	7,810	1,061	71,821
সক্রিয় ঋণ (₹000)	39,218	16,301	44,108	8,731	1,329	109,687
পোর্টফোলিও (₹ কোটি)	95,923	46,878	114,776	26,506	3,154	287,237
বিতরণকৃত মূল্য (₹ কোটি)-OND'22	27,379	11,771	32,053	5,644	972	77,819
গড় টিকিট সাইজ(₹)-OND'22	38,457	47,159	41,245	44,299	35,283	41,095
30+খেলাপী(POS)	5.70%	3.22%	2.17%	1.22%	1.59%	3.43%
90+খেলাপী (POS)	3.11%	1.46%	1.06%	0.53%	0.71%	1.76%



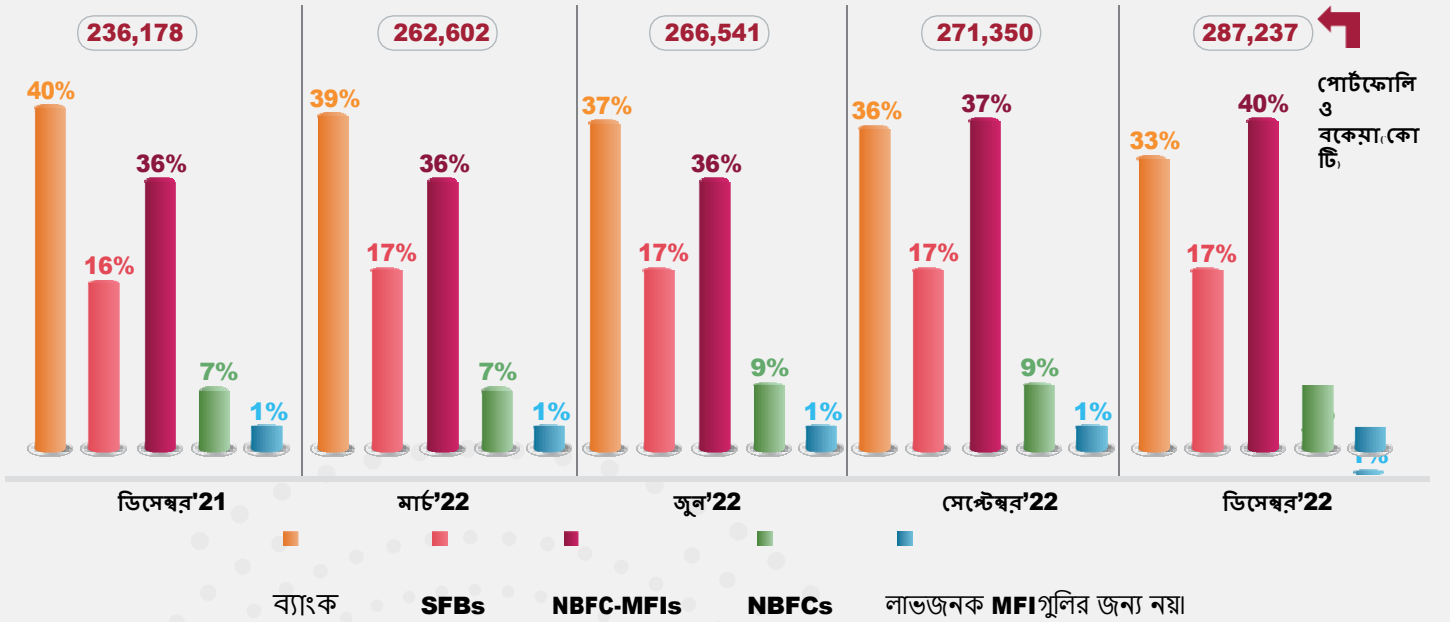
- ◆ 31শে ডিসেম্বর 2022 অনুযায়ী MFI শিল্পের বুক সাইজ হল `287,237 কোটি।
- ◆ পোর্টফোলিও বকেয়াতে NBFC-MFI-গুলির 40% এর সর্বোচ্চ বাজার শেয়ার রয়েছে।
- ★ ব্যাংক, NBFC-MFIs এবং SFBগুলি OND' 22 ত্রৈমাসিকে বকেয়া পোর্টফোলিওতে 90% এবং বিতরণের পরিমাণে 91% অবদান রাখে।
- ◆ SFB, NBFC এবং NBFC-MFI-এর গড় টিকিট সাইজ শিল্পের টিকিট সাইজের চাইতে বেশি।
- ◆ সমস্ত ঋণদাতাদের মধ্যে NBFC-গুলির সর্বনিম্ন 90+ অপরাধমূলক প্রবণতা রয়েছে।

ক্ষুদ্রঋণ শিল্প সংক্ষিপ্ত বিবরণ

পোর্টফোলিও বকেয়া (কোটি)

বিবরণ	ডিসে'21	মার্চ'22	জুন'22	সেপ'22	ডিসে'22	Y-o-Y %বৃদ্ধি
Banks	93,841	102,032	98,445	98,001	95,923	2%
SFBs	39,675	44,134	44,810	45,046	46,878	18%
NBFC-MFIs	84,065	94,481	95,671	102,129	114,776	37%
NBFCs	16,337	19,155	25,232	23,175	26,506	62%
NotforProfitMFIs	2,260	2,800	2,383	2,999	3,154	40%
Total Industry	236,178	262,602	266,541	271,350	287,237	22%
Q-o-Q growth rate%		11%	1%	2%	6%	

ঋণদাতার ধরন অনুসারে মার্কেট শেয়ারের প্রবণতা



★ ক্ষুদ্রঋণ শিল্প ডিসেম্বর, 2022-এ ডিসেম্বর, 2021-এর তুলনায় 22% (YoY) বৃদ্ধি পেয়েছে এবং সেপ্টেম্বর, 2022 (QoQ) এর তুলনায় 6% বৃদ্ধি পেয়েছে।

★ 2021 সালের ডিসেম্বর মাসের তুলনায় 2022 সালের ডিসেম্বরে NBFCগুলি বছরে 62% বৃদ্ধি পেয়েছে ও সেপ্টেম্বর 2022 এর তুলনায় 14% বৃদ্ধি পেয়েছে।

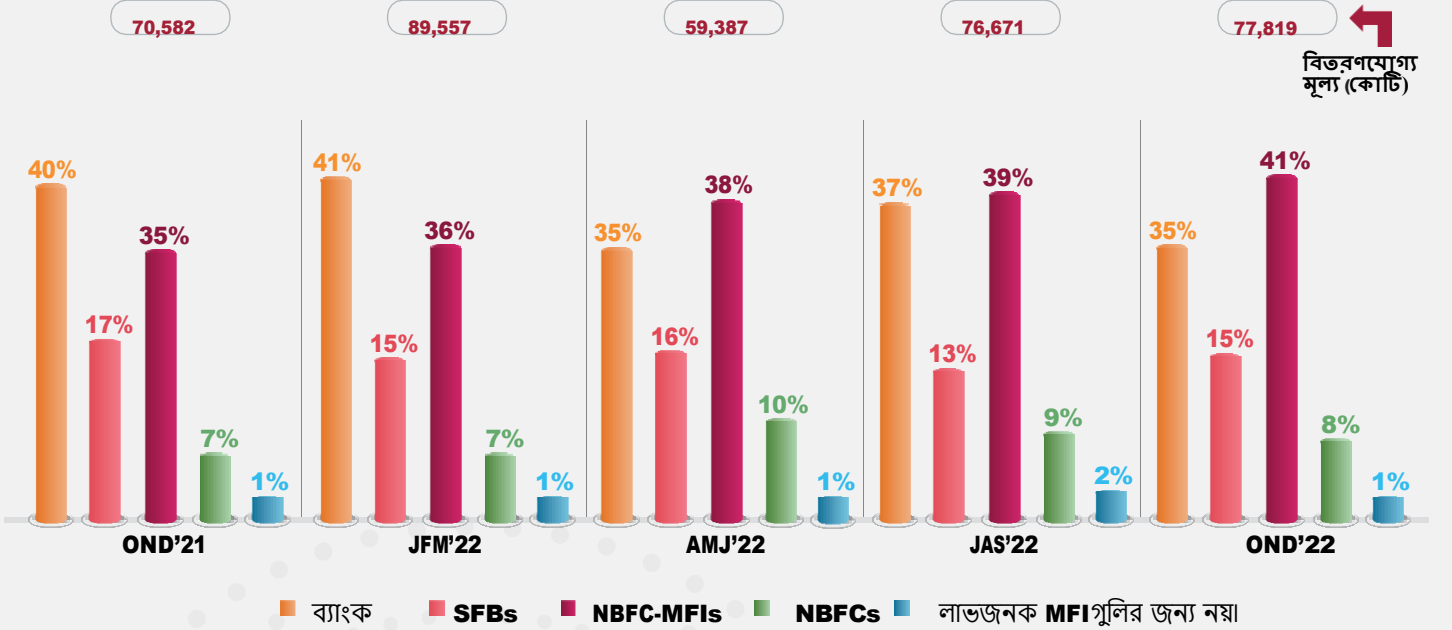


বিতরণ
প্রবণতা

বিতরণ প্রবণতা - প্রতিষ্ঠানভিত্তিক

বিতরণ করা ঋণের সংখ্যা (লক্ষ্যে)

ঋণদাতার ধরন	OND'21	JFM'22	AMJ'22	JAS'22	OND'22
ব্যাংক	70	94	56	76	71
SFBs	29	30	22	23	25
NBFC-MFIs	67	82	58	74	78
NBFCs	12	15	14	16	13
লাভজনক MFIগুলির জন্য নয়	3	4	1	3	3
মোট শিল্প	181	225	151	192	190

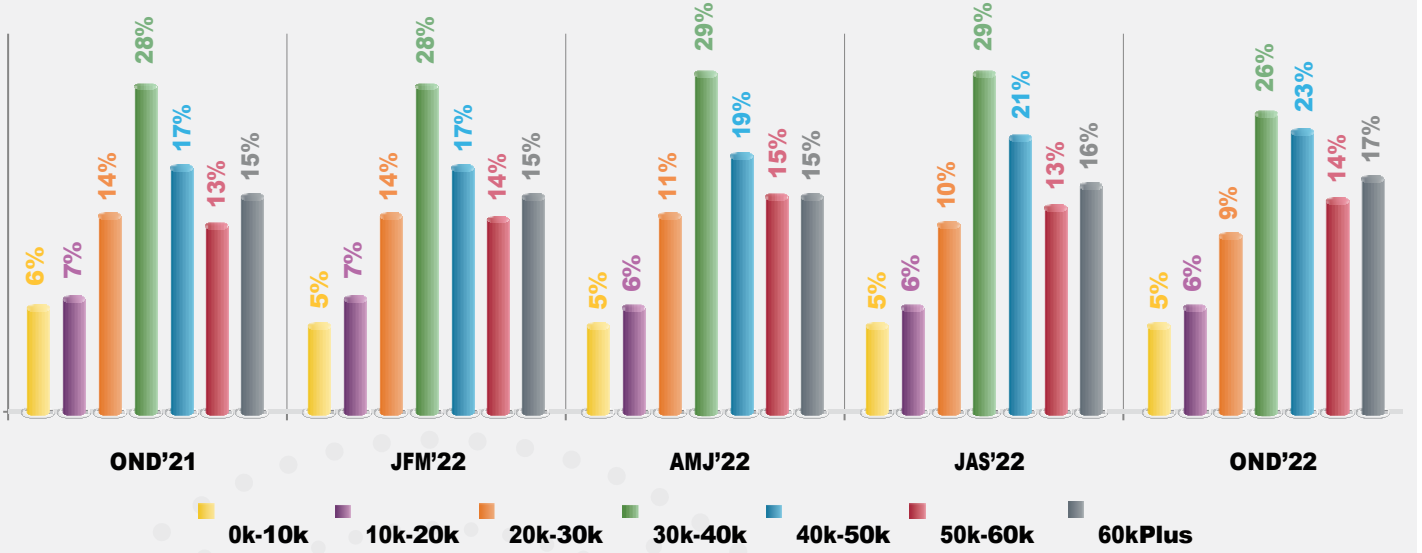


- ◆ মূল্যের ভিত্তিতে করা ঋণের বিতরণগুলি OND' 21 থেকে OND' 22 অবধি বার্ষিক 10% বৃদ্ধি পেয়েছে।
- ◆ মূল্যের দিক থেকে NBFC-MFIs OND' 21 থেকে OND' 22 পর্যন্ত 32% এবং আয়তনের দিক থেকে 16% বৃদ্ধি পেয়েছে, যা সমস্ত ঋণদাতাদের মধ্যে সর্বোচ্চ।

শিল্পে টিকিট সাইজের প্রবণতা

বিতরণ করা ঋণের সংখ্যা (লাখে)

টিকিটের সাইজ	OND'21	JFM'22	AMJ'22	JAS'22	OND'22	Y-o-Y বৃদ্ধির হার %
0K-10K	10	11	7	10	10	0%
10K-20K	13	16	10	12	11	-15%
20K-30K	26	31	18	20	18	-31%
30K-40K	51	65	44	55	48	-6%
40K-50K	31	39	28	39	44	42%
50K-60K	24	30	22	26	27	13%
60K প্লাস	26	33	22	30	32	23%
মোট	181	225	151	192	190	5%
Q-o-Q ঋণ বিতরণ বৃদ্ধির হার %	-	24%	-33%	27%	-1%	-
সর্বভারতীয় ATS (₹)	39,045	39,836	39,645	39,971	41,095	-
Q-o-Q ATS বৃদ্ধির হার %	-	2%	-0.5%	0.8%	3%	-



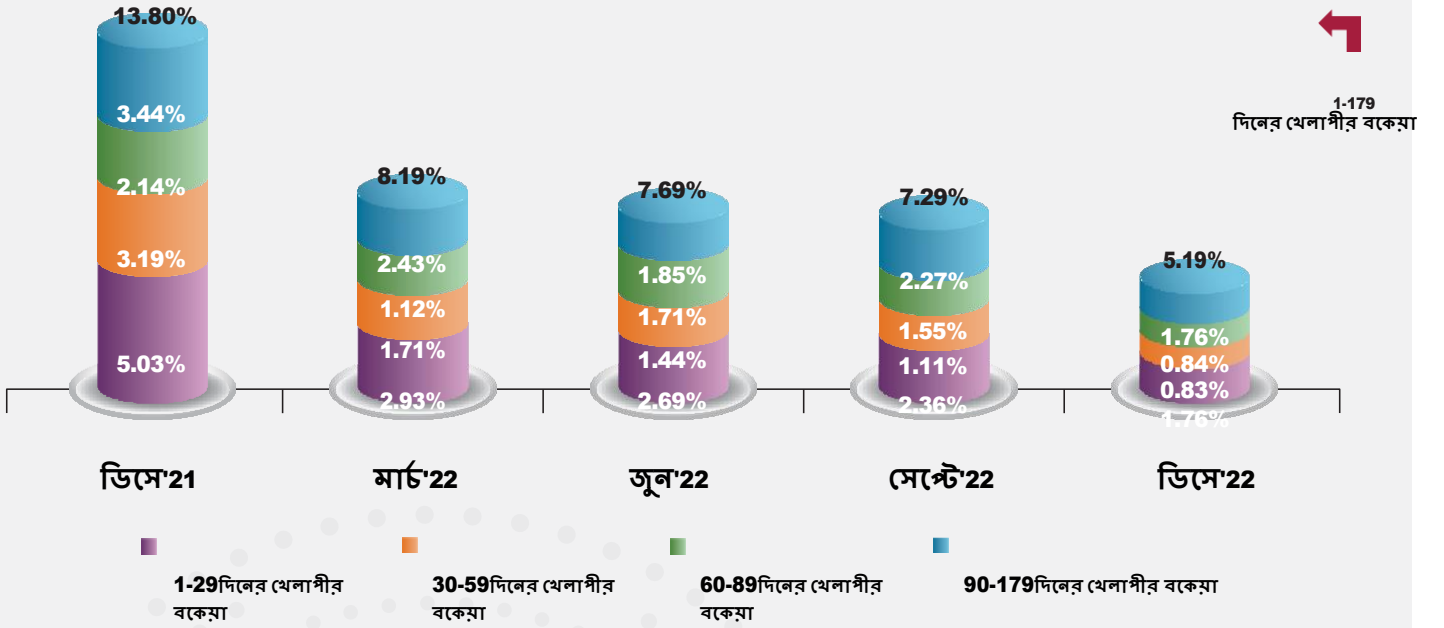
- OND'22 30k-40k টিকিট সাইজের বিভাগের অধীনে সর্বাধিক সংখ্যক ঋণ জারি করা হয়েছে।
- ATS OND' 21 থেকে OND' 22 এ 5% বৃদ্ধি পেয়েছে।

**ইন্ডাস্ট্রি বিশ্ব
প্রোফাইল**

খেলাপীর প্রবণতা

বিগত দিনগুলির দ্বারা খেলাপীর বকেয়া

রিপোর্টিং কোয়ার্টার	1-29দিনের বিমন্ডের বকেয়া	30-59দিনের বিমন্ডের বকেয়া	60-89দিনের বিমন্ডের বকেয়া	90-179দিনের	1-179দিনের বিমন্ডের বকেয়া
Dec'21	5.03%	3.19%	2.14%	3.44%	13.80%
Mar'21	2.93%	1.71%	1.12%	2.43%	8.19%
Jun'22	2.69%	1.44%	1.71%	1.85%	7.69%
Sep'22	2.36%	1.11%	1.55%	2.27%	7.29%
Dec'22	1.76%	0.83%	0.84%	1.76%	5.19%



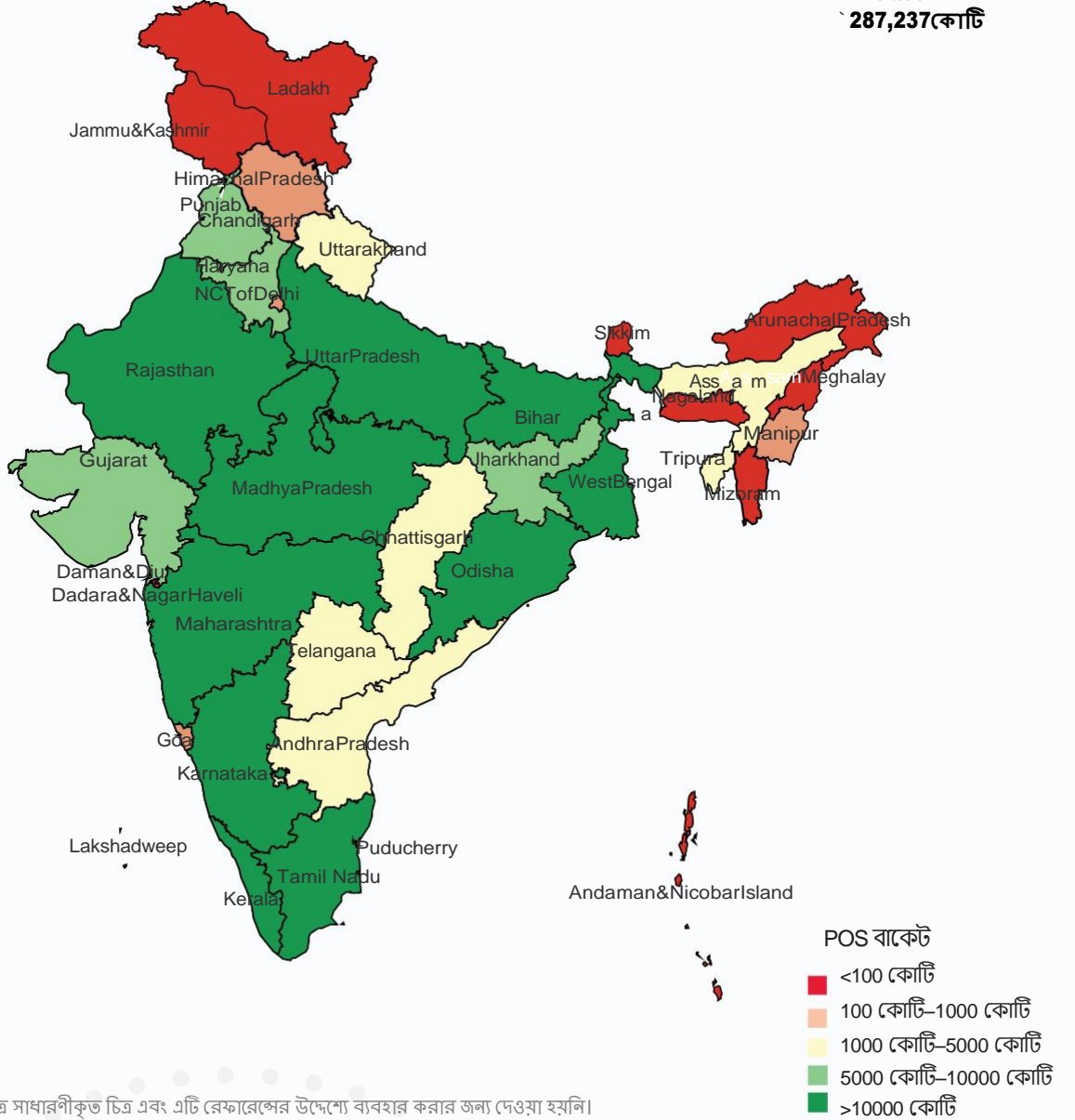
- ★ আগের ত্রৈমাসিকের তুলনায় 2022 সালের ডিসেম্বরে সমস্ত বিলম্বের মূল্য হ্রাস পেয়েছে।
- ★ 90+ বিলম্বের পরিমাণ ডিসেম্বর 2021 সালের তুলনায় ডিসেম্বর 2022 এ 168bps কমেছে।

EQUIFAX®

ভৌগলিক প্রদর্শন

রাজ্য/কেন্দ্রশাসিত অঞ্চল অনুযায়ী পোর্টফোলিওর বকেয়া - 31শে ডিসেম্বর, 2022 পর্যন্ত

ইন্ডাস্ট্রী পিওএস
287,237 কোটি

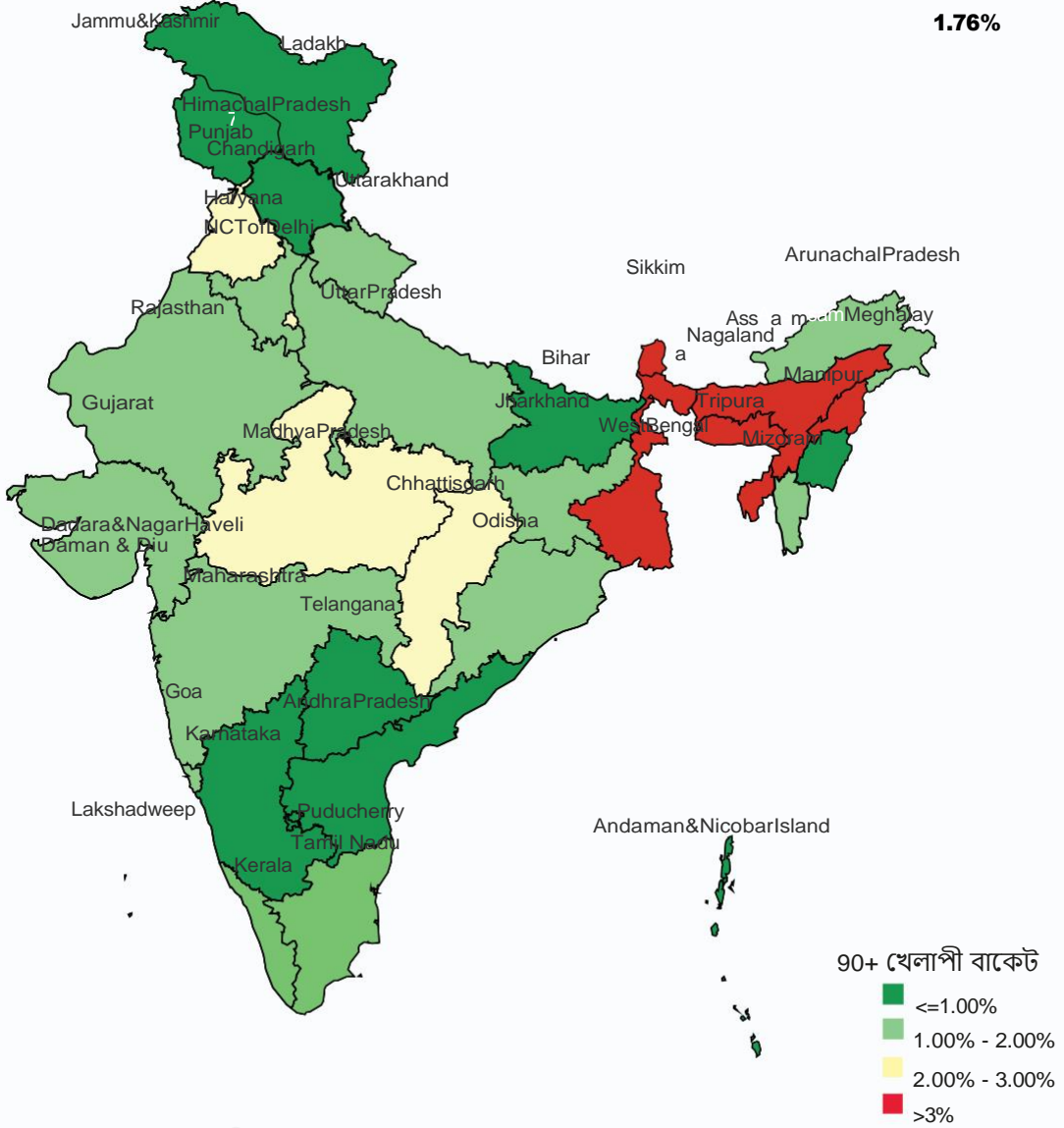


- ◆ পোর্টফোলিও বকেয়ার ক্ষেত্রে 10টি শীর্ষ রাজ্য 84% অবদান রাখে।
- ★ ◆ বিহার ₹41,441 কোটি পোর্টফোলিও বকেয়া নিয়ে এগিয়ে আছে এবং মোট পোর্টফোলিও বকেয়ায় 14% অবদান রাখে।
- ◆ 31শে ডিসেম্বর 2022 অনুযায়ী বিহার, তামিলনাড়ু, উত্তরপ্রদেশ, কর্ণাটক, পশ্চিমবঙ্গ, শীর্ষ 5 রাজ্য।

রাজ্য/কেন্দ্রশাসিত অঞ্চল অনুযায়ী 90+ খেলাপী

31শে ডিসেম্বর, 2022 -এর হিসাবে

সামগ্রিকভাবে 90+ খেলাপী
1.76%



এই মানচিত্রটি শুধুমাত্র সাধারণীকৃত চিত্র এবং এটি রেফারেন্সের উদ্দেশ্যে ব্যবহার করার জন্য দেওয়া হল।



- ◆ শীর্ষ 5টি রাজ্যের 90+ খেলাপী নিম্নরূপ: বিহার: 0.92%, তামিলনাড়ু: 1.13%, উত্তর প্রদেশ: 1.01% কর্ণাটক: 0.69%, পশ্চিমবঙ্গ: 4.62%।
- ◆ পশ্চিমবঙ্গের 90+ খেলাপী 1.76% এর শিল্পে খেলাপীর চাইতে বেশি।

EQUIFAX[®]



উচ্চাকাঙ্ক্ষী জেলাগুলি

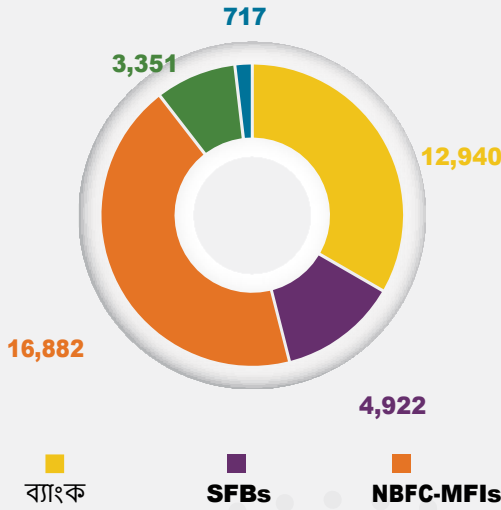
উচ্চাকাঙ্ক্ষী জেলাগুলি

– ডিসেম্বর 2022 -এর পরিদর্শন

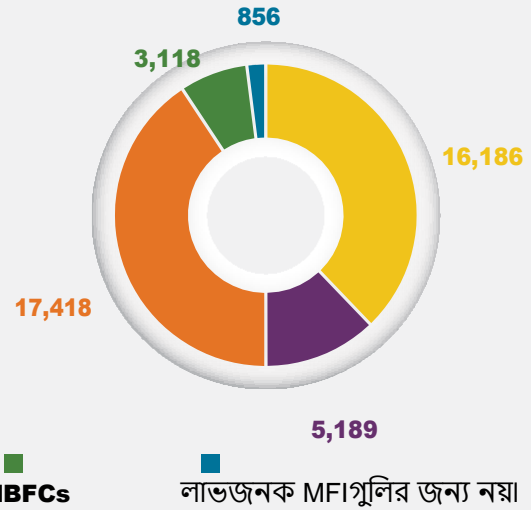
উচ্চাকাঙ্ক্ষী জেলা বৃদ্ধির বিবরণ	31 st ডিসেম্বর 2021	31 st ডিসেম্বর 2022	বৃদ্ধি%
সক্রিয় ঋণগ্রহীতা অনুপ্রবেশ (` 000)	8,618	10,400	21%
বিতরণ মূল্য (` কোটিতে)	34,266*	42,767**	25%
সক্রিয় ঋণ (` 000)	13,363	15,334	15%
পোর্টফোলিও বকেয়া (` কোটিতে)	31,918	38,812	22%
30+ খেলাপী	6.87%	2.76%	-
90+বিলম্ব	2.70%	1.43%	-

- ♦ 31 ডিসেম্বর, 2022 পর্যন্ত, উচ্চাকাঙ্ক্ষী জেলাগুলির (অ্যাসপিরেশন ডিস্ট্রিক্ট)-এর পোর্টফোলিও ব্যালেন্স ছিল ` 38,812 কোটি, যা ডিসেম্বর 2021 থেকে ডিসেম্বর 2022 পর্যন্ত 22% বৃদ্ধি পেয়েছে।
- ♦ উচ্চাকাঙ্ক্ষী জেলাগুলিতে ডিসেম্বর 2021 থেকে ডিসেম্বর 2022 পর্যন্ত সক্রিয় ঋণগ্রহীতার অনুপ্রবেশ 15% বৃদ্ধি পেয়েছে।
- ♦ উচ্চাকাঙ্ক্ষী জেলাগুলিতে জানুয়ারী 2022 থেকে ডিসেম্বর 2022 পর্যন্ত ` 42,767 কোটি টাকার ঋণ বিতরণ করা হয়েছে।
- ♦ 30+ এবং 90+ ব্যাঙ্ক এবং SFBগুলির বিলম্ব উচ্চাকাঙ্ক্ষী জেলাগুলির সামগ্রিক বিলম্বের চাইতে বেশি।

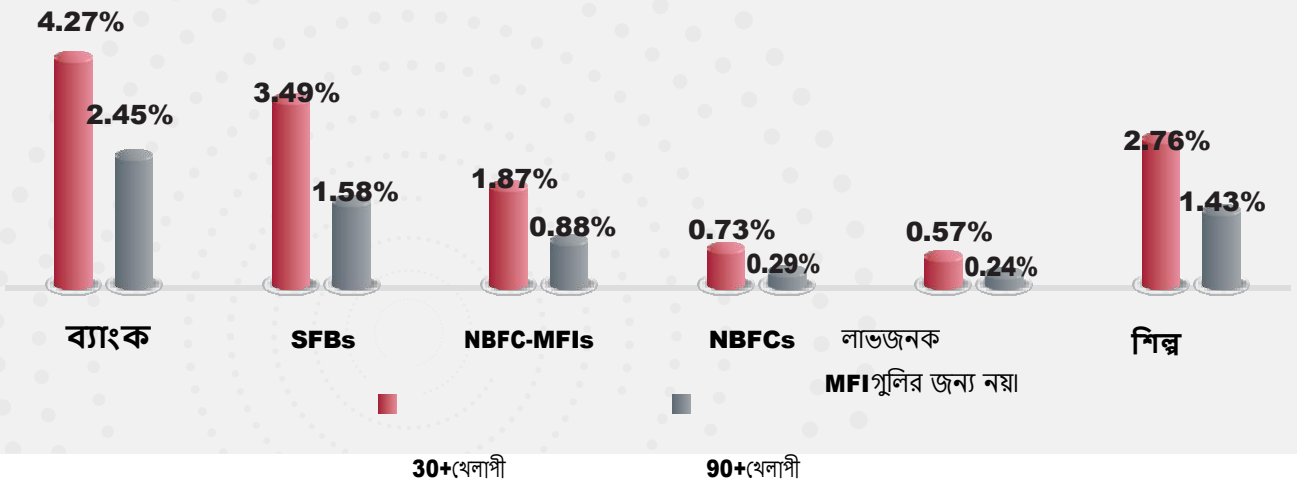
পোর্টফোলিও (` কোটিতে)



বিতরণ করা অর্থ (` কোটি)-জানুয়ারি 22 থেকে ডিসেম্বর'22



30+ এবং 90+ POS খেলাপী ঋণদাতা বিভাগ অনুযায়ী



30+খেলাপী

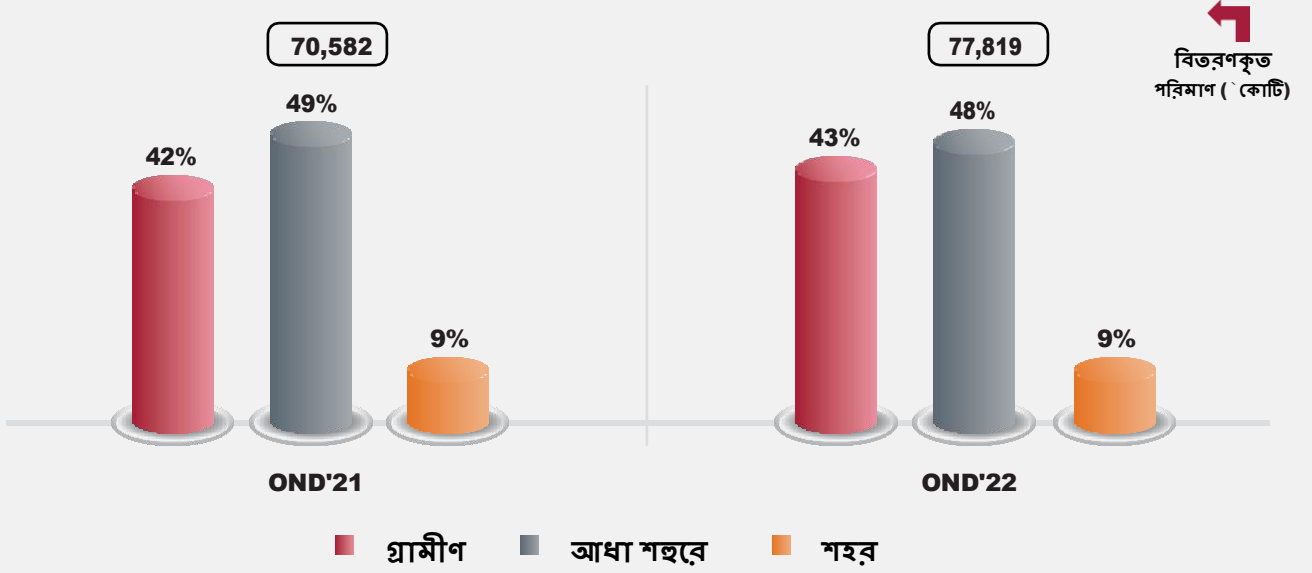
90+খেলাপী

EQUIFAX[®]

জিও
কর্মক্ষমতা

আঞ্চলিক বিতরণের সংক্ষিপ্ত বিবরণ - ডিসেম্বর 2022

বিতরণকৃত পরিমাণ দ্বারা % শেয়ার প্রবণতা

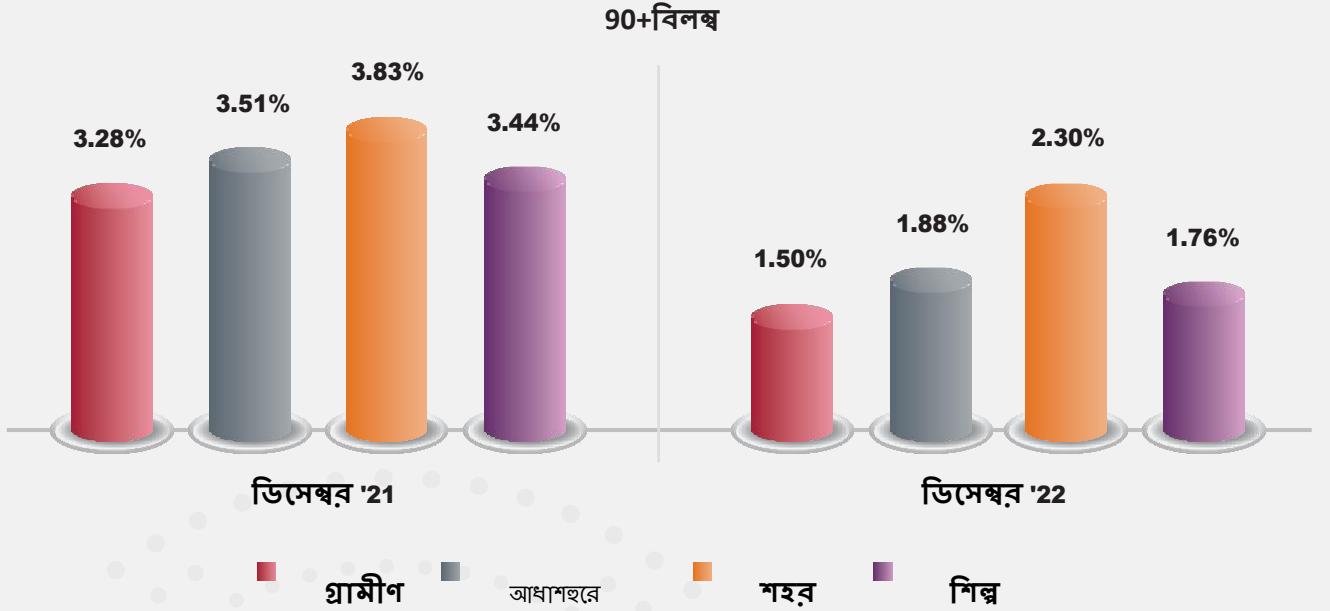
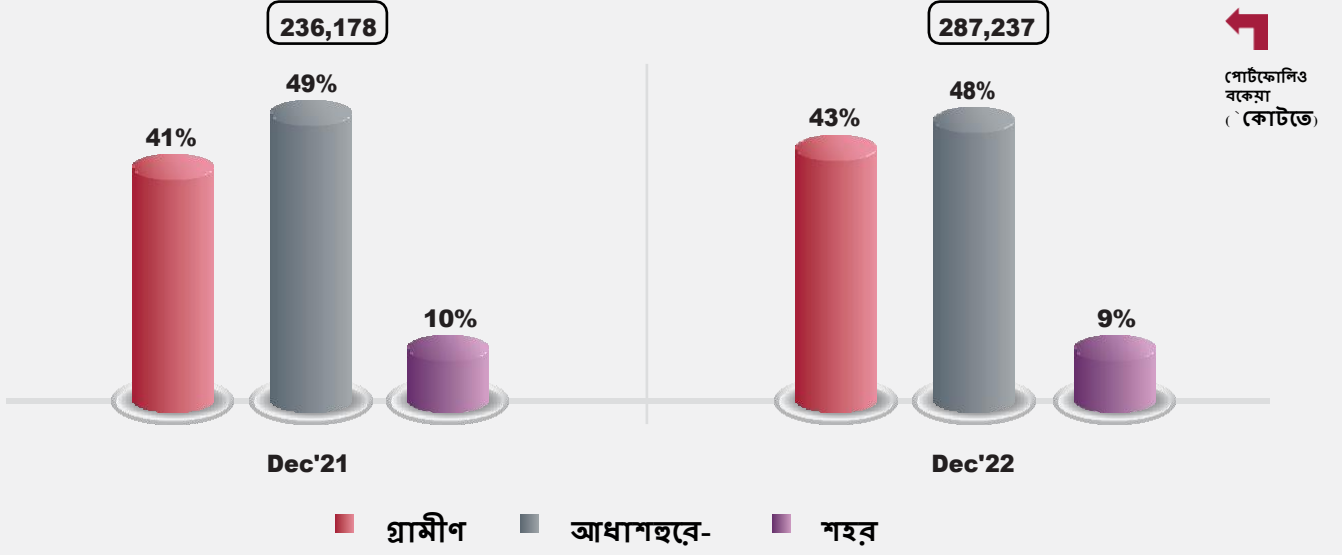


- বিতরণের ক্ষেত্রে গ্রামীণ এলাকায় Y-o-Y -এ সর্বোচ্চ 14% বৃদ্ধি রেকর্ড করা হয়েছে।
- গ্রামীণ এলাকার পরে, আধা-শহর এলাকায়ও 8% বিতরণের ক্ষেত্রে Y-o-Y -তে ভাল বৃদ্ধি রেকর্ড করা হয়েছে।

আঞ্চলিক পারফরম্যান্স

-31শে ডিসেম্বর 2022 অনুযায়ী

পোর্টফোলিও বকেয়া দ্বারা % শেয়ারের প্রবণতা



- গ্রামীণ অঞ্চলে পোর্টফোলিও বকেয়া সর্বোচ্চ Y-o-Y 26% বৃদ্ধি পেয়েছে।
- ডিসেম্বর, 2021 এর তুলনায় ডিসেম্বর 2022 সালের সমস্ত এলাকায় বিলম্বিত পরিমাণ 90+ ট্রাস পেয়েছে।
- গ্রামীণ অঞ্চলে সর্বনিম্ন বিলম্বিত পরিমাণ 90+ রয়েছে।
- 2022 সালের ডিসেম্বরের শিল্পের তুলনায় শহুরে এবং আধা-শহুরে এলাকায় বিলম্বিত পরিমাণ 90+ -এর বেশি।

SIDBI সম্পর্কে

1990 সালে সংসদে একটি আইন প্রণয়নের দ্বারা ভারতের ক্ষুদ্র শিল্প উন্নয়ন ব্যাঙ্ক প্রতিষ্ঠিত হয়েছে। ক্ষুদ্র, ক্ষুদ্র ও মাঝারি উদ্যোগ বা মাইক্রো, স্মল অ্যান্ড মিডিয়াম এন্টারপ্রাইজের (এমএসএমই সেক্টর) প্রচার, অর্থ সাহায্য এবং উন্নয়নের তিন তরফা এজেন্ডা কার্যকর করার উদ্দেশ্যে সামনে রেখে এবং অনুরূপ কার্যক্রমে নিযুক্ত বিভিন্ন প্রতিষ্ঠানের কার্যকারিতার মধ্যে এক সুসমন্বয় করার উদ্দেশ্যে SIDBI -কে প্রধান আর্থিক প্রতিষ্ঠান হিসাবে কাজ করার জন্য দায়িত্ব প্রদান করা হয়েছে। বছরের পর বছর ধরে, তার বিভিন্ন আর্থিক ও উন্নয়নমূলক উদ্যোগের মাধ্যমে, ব্যাঙ্ক সমাজের বিভিন্ন শ্রেণীর মানুষের জীবনকে প্রভাবিত করেছে, সমগ্র MSME স্পেকট্রাম জুড়ে উদ্যোগ এবং MSME ইকোসিস্টেমের অনেক বিশ্বস্ত প্রতিষ্ঠানের সাথে যুক্ত।

ভিশন 2.0-এর উপর ভিত্তি করে, SIDBI MSME সেক্টরে তথ্যের অসামঞ্জস্যতা দূর করার জন্য, MSME পালস ছাড়াও, MSME গুলির জন্য একটি হেলথ ড্র্যাকার, MSME গুলির অনুভূতি এবং আকাঙ্ক্ষা পরিমাপ করার জন্য CriSidEx, ইন্ডাস্ট্রি স্পটলাইট, শিল্প অর্থদাতাদের উপর একটি বিস্তৃত প্রতিবেদন এবং FinTech পালস, Fintech ঋণের অংশগুলি সম্পর্কে ক্রেডিট ডেটার অন্তর্দৃষ্টি লাভ করার জন্য বিভিন্ন উদ্যোগের নেতৃত্ব দিয়েছে।

ক্ষুদ্র ঋণের অঞ্চলে SIDBI

SIDBI ক্ষুদ্রঋণ ব্যবস্থাপনা সমর্থনের মাধ্যমে অন্তর্ভুক্তিমূলক আর্থিক নীতির প্রচারে অগ্রণী ভূমিকা পালন করেছে। 31 মার্চ, 2022 পর্যন্ত SIDBI-এর ক্ষুদ্রঋণ উদ্যোগের অধীনে বিতরণ করা ক্রমবর্ধমান সহায়তা মোট `23,460 কোটি, যা প্রায় 4.83 কোটি দরিদ্র গ্রাহকদের উপকৃত করেছে। MFIs-কে ঋণ এবং ইকুইটি সহায়তা এই প্রতিষ্ঠানগুলির সক্ষমতা বৃদ্ধির সহায়তা এবং সম্মতি মূল্যায়ন সরঞ্জামগুলির মতো সহায়তার মাধ্যমে কর্পোরেট গভর্নেন্স সংস্কৃতির শোষণের দ্বারা ভালভাবে পরিপূরক। ক্ষুদ্রঋণ শিল্পকে একটি সূক্ষ্ম সূচনা থেকে একটি পূর্ণাঙ্গ শিল্প বিভাগে পরিচালনা করার পাশাপাশি, এটি আমাদের অংশীদার MFI-এর 8টি SFBs/ইউনিভার্সাল ব্যাঙ্কগুলিতে রূপান্তরিত হয়েছে। ক্ষুদ্র ঋণদানের একটি অগ্রণী উদ্যোগ হল SIDBI থেকে (অংশীদারিত্বের ব্যবস্থার মাধ্যমে) সরাসরি ছোট ঋণ প্রদান করা, সুদের হারে যা বাজার হারের তুলনায় অনেক কম। প্রয়াস নামক এই উদ্যোগের অধীনে, ব্যাঙ্ক অংশীদারিত্ব মডেলের অধীনে বাজারের হারের চেয়ে কম সুদের হারে পিরামিডের নিম্ন স্তরে ক্ষুদ্র ঋণগ্রহীতাদের `0.50 লাখ থেকে `5 লাখ পর্যন্ত ছোট সাইজের টিকিটের আকারের ঋণ অফার করেছে।

ইকুইফ্যাক্স সম্পর্কে

ইকুইফ্যাক্স (NYSE: EFX), আমরা বিশ্বাস করি যে জ্ঞান অগ্রগতির পথে এগিয়ে নিয়ে যায়। একটি বৈশ্বিক ডেটা, বিশ্লেষণ এবং প্রযুক্তি কোম্পানি হিসাবে, আমরা আর্থিক প্রতিষ্ঠান, ব্যবসা, কর্মচারী এবং সরকারকে আরও আত্মবিশ্বাসের সাথে সমালোচনামূলক সিদ্ধান্ত নিতে সাহায্য করে বিশ্ব অর্থনীতিতে একটি গুরুত্বপূর্ণ ভূমিকা পালন করি। আমাদের তিন তিন ডেটা, অ্যানালিটিক্স এবং ক্লাউড টেকনোলজির অনন্য মিশ্রণ মানুষকে এগিয়ে নিয়ে যাওয়া সিদ্ধান্তগুলিকে ক্ষমতায়নের জন্য অন্তর্দৃষ্টি প্রদান করে। আটলান্টায় সদর দফতর এবং বিশ্বব্যাপী 11,000 জনেরও বেশি কর্মচারী দ্বারা সমর্থিত, ইকুইফ্যাক্স উত্তর আমেরিকা, মধ্য ও দক্ষিণ আমেরিকা, ইউরোপ এবং এশিয়া প্যাসিফিক অঞ্চলের 25টি দেশে পরিচালনা করে বা বিনিয়োগ করে। আরও তথ্যের জন্য, Equifax.com দেখুন।

দাবীত্যাগ

মাইক্রোফাইন্যান্স পালস (রিপোর্ট) ইকুইফ্যাক্স ক্রেডিট ইনফরমেশন সার্ভিসেস প্রাইভেট লিমিটেড (ইকুইফ্যাক্স) দ্বারা উত্পাদিত হয়। প্রতিবেদনগুলি অ্যাক্সেস এবং ব্যবহার করে, আপনি স্বীকার করেন এবং স্বীকার করেন যে এই ধরনের ব্যবহার এই দাবীত্যাগের সাপেক্ষে। এই রিপোর্টটি ডিসেম্বর 2022 পর্যন্ত ইকুইফ্যাক্স সদস্যদের ক্ষুদ্রঋণ প্রতিষ্ঠানগুলির দ্বারা যথেষ্ট পরিমাণে সরবরাহ করা তথ্যের সমষ্টির উপর ভিত্তি করে তৈরি করা হয়েছে। যদিও ইকুইফ্যাক্স তাদের রিপোর্ট প্রস্তুত করার সময় যুক্তিসঙ্গত সাবধানতা অবলম্বন করে, তবুও ইকুইফ্যাক্স মাইক্রোফাইন্যান্স ইনস্টিটিউশনের দ্বারা জমা দেওয়া তথ্যে কোণপ্রকারভুল বা অপসারণ তথ্য, ত্রুটি এবং/অথবা বাদ পড়ার মত কোণ বিষয় থাকলে তার সংস্খাটি কোণভাবেই দায়ী থাকবে না। অধিকন্তু, ইকুইফ্যাক্স রিপোর্টে থাকা তথ্যের পর্যালোচনা বা সম্পূর্ণতা এবং/অথবা কোনও বিশেষ উদ্দেশ্যে এর উপযুক্ততার গ্যারান্টি প্রদান করে না এবং রিপোর্টে কোনও অ্যাক্সেস বা নির্ভরতার জন্য ইকুইফ্যাক্স দায়ী থাকবে না এবং ইকুইফ্যাক্স স্পষ্টভাবে এই সমস্ত দায় অস্বীকার করে। এই প্রতিবেদনটি কোনো আবেদন, পণ্য প্রত্যাখ্যান/অস্বীকার বা গ্রহণ করার সুপারিশ গঠন করে না, বা এটি ইকুইফ্যাক্সের (i) ধার দেওয়া বা না দেওয়ার জন্য, বা (ii) কোনো ব্যক্তির সাথে আর্থিক লেনদেনে প্রবেশ করা বা না করার জন্য সুপারিশ করে না। রিপোর্টটির অন্তর্গত তথ্য কোণ ধরণের উপদেশ তৈরি করে না এবং ব্যবহারকারীকে এই রিপোর্টে থাকা তথ্যের উপর ভিত্তি করে বিচক্ষণতা সহকারে কোনো সিদ্ধান্ত নেওয়ার আগে সমস্ত প্রয়োজনীয় দিক বিশ্লেষণ করে নেওয়া উচিত। রিপোর্টের ব্যবহার ক্রেডিট ইনফরমেশন কোম্পানিজ (নিয়ন্ত্রণ) আইন 2005, ক্রেডিট ইনফরমেশন কোম্পানি রেগুলেশন 2006 এবং ক্রেডিট ইনফরমেশন কোম্পানি রেগুলেশন 2006 এর বিধান সাপেক্ষে। পূর্ব অনুমোদন ব্যতীত প্রতিবেদনের কোনো অংশের অনুলিপি, বিতরণ বা প্রকাশ করা যাবে না।

যোগাযোগের বিবরণ

ইকুইফ্যাক্স ক্রেডিট ইনফরমেশন সার্ভিসেস প্রাইভেট লিমিটেড
ইউনিট নং 931, 3য় তলা, বিল্ডিং নং 9,
সলিটায়ার কর্পোরেট পার্ক, আন্ধেরি ঘাটকোপার লিংক রোড,
আন্ধেরি (পূর্ব), মুম্বাই - 400 093

টোল ফ্রি নম্বর : **1800 2093247**
ecissupport@equifax.com

স্মল ইন্ডাস্ট্রীজ ডেভলাপমেন্ট ব্যাংক অফ ইন্ডিয়া
স্বাবলম্বন ভবন, প্লট নং C-11, 'G' ব্লক,
বান্দ্রা কুরলা কমপ্লেক্স, বান্দ্রা (পূর্ব),
মুম্বাই - 400 051 মহারাষ্ট্র

টোল ফ্রি নম্বর : **1800 226753**

www.sidbi.in/en

