

EQUIFAX[®]

 **sidbi**

మెక్రొఫైనాన్స్

పల్స్ రిపోర్ట్

VOL XVI - జూన్ 2023



EQUIFAX[®] |

అనలిటికల్ కాంటాక్ట్లు

ఈక్విఫాక్స్

కిరణ్ సముద్రాల

హెడ్ - డేటా అనలిటిక్స్

kiran.samudrala@equifax.com

శ్రుతి జోషి

హెడ్ - ఇన్సైట్స్ అండ్ అనలిటిక్స్

shruti.joshi@equifax.com

వందనా పంచాల్

అసోసియేట్ మేనేజర్ - ఇన్సైట్స్ అండ్ అనలిటిక్స్

vandana.panchal@equifax.com

రీమా పాస్వాన్

డేటా సైంటిస్ట్ - ఇన్సైట్స్ అండ్ అనలిటిక్స్

reema.paswan@equifax.com

SIDBI

సంజయ్ జైన్

CGM-ERDAV

erdav@sidbi.in

చాంద్ కురీల్

CGM-ERDAV

erdav@sidbi.in

నోహామ్ నాగ్

AM-ERDAV

erdav@sidbi.in

వందితా శ్రీవాస్తవ

AM-ERDAV

erdav@sidbi.in

సూచీ

ఎగ్జిక్యూటివ్ సమ్మరీ

04

సంక్షిప్తీకరణలు మరియు పదజాలం

05

మైక్రోఫైనాన్స్ పరిశ్రమ అవలోకనం

06

పంపిణీ ధోరణులు

09

పరిశ్రమలోని రిస్క్ ప్రొఫైల్

12

భౌగోళికపరమైన బహిర్గతం

14

ఆశావహ జిల్లాలు

17

జియో ప్రదర్శన

19

ఎడ్జిక్యూటివ్ సంగ్రహం

MFI పల్స్ రిపోర్టింగ్ కి సంబంధించిన ఈ 16వ ఎడిషన్ అనేది 31 డిసెంబర్ 2023 వరకు బ్యూరోకు సమర్పించబడిన డేటా ఆధారంగా ఇది రూపొందించబడింది.

31 డిసెంబర్ 2022 నాటికి మైక్రోఫైనాన్స్ పరిశ్రమ పోర్ట్‌ఫోలియో అనేది 1,096 లక్షల క్రియాశీల రుణాలు మరియు రుణదాతల వ్యాప్తంగా 6 కోట్ల మంది ప్రత్యేక ప్రత్యేక రుణగ్రహీతలతో ` 287,237 కోట్ల విలువతో ఉంది. ఈ పోర్ట్‌ఫోలియోకి NBFC-MFIలు అత్యధిక వాటా అందిస్తున్నాయి. OND'22 త్రైమాసికానికి బ్యాంకులు, NBFC-MFIలు మరియు SFBలు ఈ పోర్ట్‌ఫోలియో బెట్‌స్టాండింగ్ కి 90% వాటాని మరియు పంపిణీకి సంబంధించి 91% వాటా అందిస్తున్నాయి. డిసెంబర్ 2021 నుండి డిసెంబర్ 2022 వరకు మైక్రోఫైనాన్స్ పరిశ్రమ 22% వృద్ధి సాధించడంతో పాటు సెప్టెంబర్ 2022 నుండి డిసెంబర్ 2022 వరకు Q-o-Qలో 6% వృద్ధి నమోదు చేసింది. డిసెంబర్ 2021 నుండి డిసెంబర్ 2022 వరకు NBFCలు అత్యధికంగా 62% Y-o-Y వృద్ధి నమోదు చేశాయి.

OND'21 నుండి OND'22 వరకు పంపిణీలనేవి విలువ పరంగా 10%గా మరియు పంపిణీ పరంగా 5% వార్షిక వృద్ధి సాధించాయి. NBFC-MFIలు మొత్తం పంపిణీ పరంగా అత్యధికంగా 32% మరియు OND'21 నుండి OND'22 వరకు రుణ పంపిణీ పరంగా 16% వృద్ధి సాధించాయి. 30k-40k టీకెట్ పరిమాణం కేటగిరీ క్రింద అత్యధిక రుణాలు జారీ చేయబడ్డాయి మరియు 40k-50k టీకెట్ పరిమాణంలో OND'21 నుండి OND'22 వరకు 42% వార్షిక వృద్ధి సాధించబడింది.

OND'21 నుండి OND'22 వరకు రుణాల పంపిణీ పరంగా పరిశ్రమ 5% వృద్ధి చెందింది.

డిసెంబరు 2021తో పోలిస్తే, 2022 డిసెంబర్ నాటికి అన్ని డెలిన్ క్వెస్ట్స్ బకెట్లలో తగ్గుదల నమోదైంది.

ఆశావహ జిల్లాల కోసం డిసెంబర్ 31, 2022 నాటికి పోర్ట్‌ఫోలియో బెట్‌స్టాండింగ్ ` 38,812 కోట్లుగా ఉండగా, డిసెంబర్ 2021 నుండి డిసెంబర్ 2022 వరకు అది 22% పెరిగింది. జనవరి 2022 నుండి డిసెంబరు 2022 వరకు ఆశావహ జిల్లాల్లో ` 42,767 కోట్ల విలువైన రుణాలు పంపిణీ చేయబడ్డాయి.

గ్రామీణ, సెమీ అర్బన్ మరియు అర్బన్ లాంటి అన్ని ప్రాంతాల్లో పనితీరును మేము ఈ ఎడిషన్‌లో కవర్ చేసాము.

డిసెంబర్ 2021 నుండి డిసెంబర్ 2022 వరకు గ్రామీణ ప్రాంతపు బుక్ పరిమాణం 26% పెరిగింది.

సంక్షిప్తీకరణలు & పదజాలం

- ATS (సగటు టికెట్ పరిమాణం) = పంపిణీ అమౌంట్ / లోన్లు సంఖ్య
- DPD = బకాయి రోజులు
- ప్రత్యక్ష POS లేదా రుణగ్రహీతలు లేదా క్రియాశీల లోన్లు = 0 నుండి 179 DPD + కొత్త అకౌంట్లు + ప్రస్తుత అకౌంట్లు
- MFI = మైక్రోఫైనాన్స్ ఇనిస్టిట్యూషన్
- POS = పోస్ట్‌పోలియో టెట్స్టాండింగ్
- UT = కేంద్రపాలిత ప్రాంతం
- ఆశావహ జిల్లాలు (AD) - ఆరోగ్యం మరియు పోషకాహారం, విద్య, వ్యవసాయం మరియు నీటి వనరులు ఆర్థిక సమృద్ధి, నైపుణ్యాభివృద్ధి మరియు ప్రాథమిక మౌలికసదుపాయాలు లాంటి మిశ్రమ సంకేతాల ఆధారంగా, మానవ అభివృద్ధి సూచీలో మెరుగుదల అనేది ఈ జిల్లాల్లో (ప్రస్తుతం వీటి సంఖ్య 117) చోటు చేసుకున్నట్లు నీతి ఆయోగ్, GoI గుర్తించాయి.
- ఈ ప్లాట్‌ఫామ్‌లో అందించబడిన ప్రాంతాల వర్గీకరణ అనేది భారతదేశంలోని గ్రామాలను గ్రామీణ ప్రాంతాలుగా మరియు పట్టణాలను అర్బన్ లేదా సిటీగా వర్గీకరించడం జరిగింది. అర్బన్: ఏ గ్రామంతోనూ కలసిపోకుండా, పట్టణం లేదా నగరం మధ్యలో ఉండే ఫిన్‌కోడ్‌తో ఉంటే. సెమి-అర్బన్: ఫిన్‌కోడ్ అనేది నగరంలో భాగమైనప్పటికీ, గ్రామంలోకి విస్తరించి ఉంటే. రూరల్: ఫిన్‌కోడ్ అనేది పూర్తిగా గ్రామీణ ప్రాంతంలోనే ఉంటే.
- 1-179 = 1 నుండి 179 DPD/ Live POS
- 1-29 = 1 నుండి 29 DPD/ Live POS
- 30-59 = 30 నుండి 59 DPD/ Live POS
- 60-89 = 60 నుండి 89 DPD/ Live POS
- 90-179 = 90 నుండి 179 DPD/ Live POS
- 30+ డెలిన్‌క్వెన్సీ = 30-179 DPD/ Live POS
- 90+ డెలిన్‌క్వెన్సీ = 90-179 DPD/ Live POS
- OND'21 = అక్టోబర్ 2021 నుండి డిసెంబర్ 2021 వరకు
- JFM'22 = జనవరి 2022 నుండి మార్చి 2022 వరకు
- AMJ'22 = ఏప్రిల్ 2022 నుండి జూన్ 2022 వరకు
- JAS'22 = జూలై 2022 నుండి సెప్టెంబర్ 2022 వరకు
- OND'22 = అక్టోబర్ 2022 నుండి డిసెంబర్ 2022 వరకు

EQUIFAX®



మైక్రోఫైనాన్స్

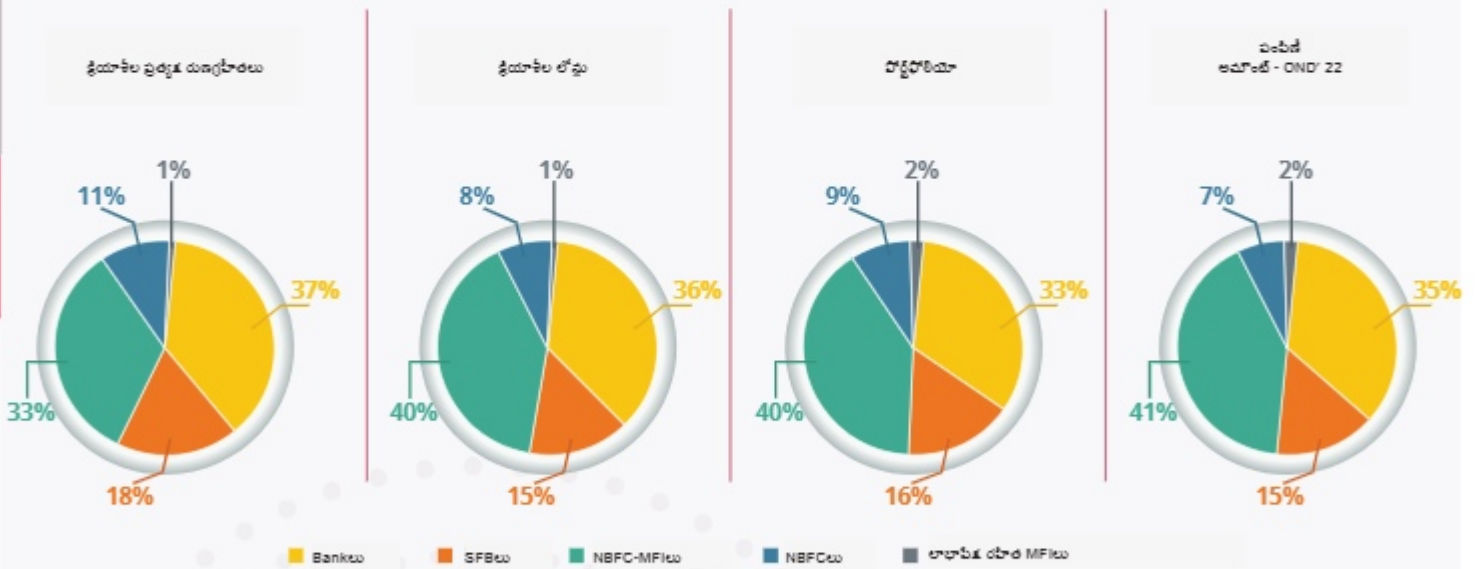
పరిశ్రమ

అవలోకనం

EQUIFAX® | *powering* the world with *knowledge*

మైక్రోఫైనాన్స్ పరిశ్రమ సంబంధిత సంక్షిప్త చిత్రం - 31 డిసెంబర్, 2022 నాటికి

పరిశ్రమ చిత్రం 31 డిసెంబర్ 2022 నాటికి	బ్యాంకులు	SFBలు	NBFC-MFIs	NBFCలు	మొత్తం	మొత్తం పరిశ్రమ
క్రయాకల ప్రత్యక్ష యిన్వెస్టుమెంట్లు ('000)	26,470	12,646	23,834	7,810	1,061	71,821
యాక్టివ్ లోన్లు ('000)	39,218	16,301	44,108	8,731	1,329	109,687
పోర్ట్ఫోలియో ('కోట్లు)	95,923	46,878	114,776	26,506	3,154	287,237
పంపిణీ అచూండ్ (' కోట్లు) - OND' 22	27,379	11,771	32,053	5,644	972	77,819
సగటు టిక్కెట్ పరిమాణం (') - OND' 22	38,457	47,159	41,245	44,299	35,283	41,095
90+ డెలిన్క్వెన్స్ (FOS)	5.70%	3.22%	2.17%	1.22%	1.59%	3.43%
90+ డెలిన్క్వెన్స్ (FOS)	3.11%	1.46%	1.06%	0.53%	0.71%	1.76%



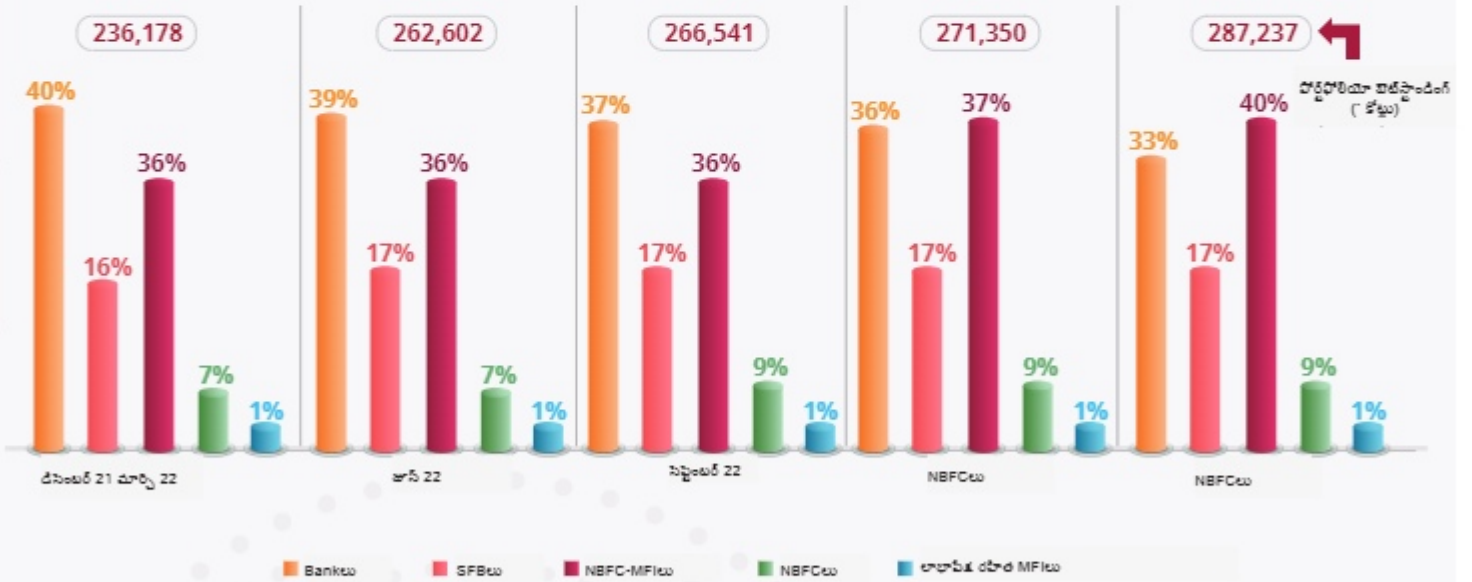
- 31 డిసెంబర్ 2022 నాటికి MFI పరిశ్రమ టుకల్ సైజు ' 2,87,237 కోట్లు.
- పోర్ట్ఫోలియో బెట్స్వేండ్రింగ్లో NBFC-MFIs అత్యధిక మార్కెట్ వాటా - 40% కలిగి ఉన్నాయి.
- OND'22 త్రైమాసికానికి బ్యాంకులు, NBFC-MFIs మరియు SFBలు ఈ పోర్ట్ఫోలియో బెట్స్వేండ్రింగ్కి 90% వాటాని మరియు పంపిణీకి సంబంధించి 91% వాటా అందిస్తున్నాయి.
- SFBలు, NBFCలు మరియు NBFC-MFIs సగటు టిక్కెట్ పరిమాణం అనేది పరిశ్రమ టిక్కెట్ పరిమాణం కంటే ఎక్కువగా ఉంటోంది.
- ఇతర రుణదాతలందరితో పోలిస్తే, NBFCలు అతితక్కువగా 90+ డెలిన్క్వెన్స్ కలిగి ఉన్నాయి.

మైక్రోఫైనాన్స్ పరిశ్రమ అవలోకనం

పోర్ట్‌ఫోలియో బాటస్టాండింగ్ (₹ బిలు)

వర్గాలు	డిసెంబర్ 21	మార్చి 22	జూన్ 22	సెప్టెంబర్ 22	డిసెంబర్ 22	Y-o-Y వృద్ధి %
బ్యాంకులు	93,841	102,032	98,445	98,001	95,923	2%
SFBలు	39,675	44,134	44,810	45,046	46,878	18%
NBFC-MFIsలు	84,065	94,481	95,671	102,129	114,776	37%
NBFCలు	16,337	19,155	25,232	23,175	26,506	62%
లాభాపేక్ష లేని MFIsలు	2,260	2,800	2,383	2,999	3,154	40%
మొత్తం పరిశ్రమ	236,178	262,602	266,541	271,350	287,237	22%
Q-o-Q వృద్ధి రేటు %		11%	1%	2%	6%	

యజమాత రకం ప్రకారం, మార్కెట్ వాటా శేషాలు



★ డిసెంబర్ 2021లో పోలిస్ట్, డిసెంబర్ 2022లో మైక్రోఫైనాన్స్ పరిశ్రమ 22% వృద్ధి (YoY) సాధించింది మరియు సెప్టెంబర్ 2022 (QoQ)లో 6% వృద్ధి నమోదు చేసింది.

★ డిసెంబర్ 2021లో పోలిస్ట్, డిసెంబర్ 2022లో NBFCలు 62% YoY వృద్ధి నమోదు చేశాయి మరియు సెప్టెంబర్ 2022లో 14% త్రైమాసిక వృద్ధి

EQUIFAX®



పంపిణీ
ధోరణలు

EQUIFAX® | *powering* the world with *knowledge*

పంపిణీ ధోరణులు

సంస్థ వారీగా

పంపిణీ చేయబడిన లోన్ల సంఖ్య (లక్షల్లో)

రూపాంతర విధి	OND'21	JFM' 22	AMJ' 22	JAS' 22	OND' 22
బ్యాంకులు	70	94	56	76	71
SFBలు	29	30	22	23	25
NBFC-MFలు	67	82	58	74	78
NBFCలు	12	15	14	16	13
లాభాన్విత రహిత MFలు	3	4	1	3	3
మొత్తం పరిశ్రమ	181	225	151	192	190

70,582

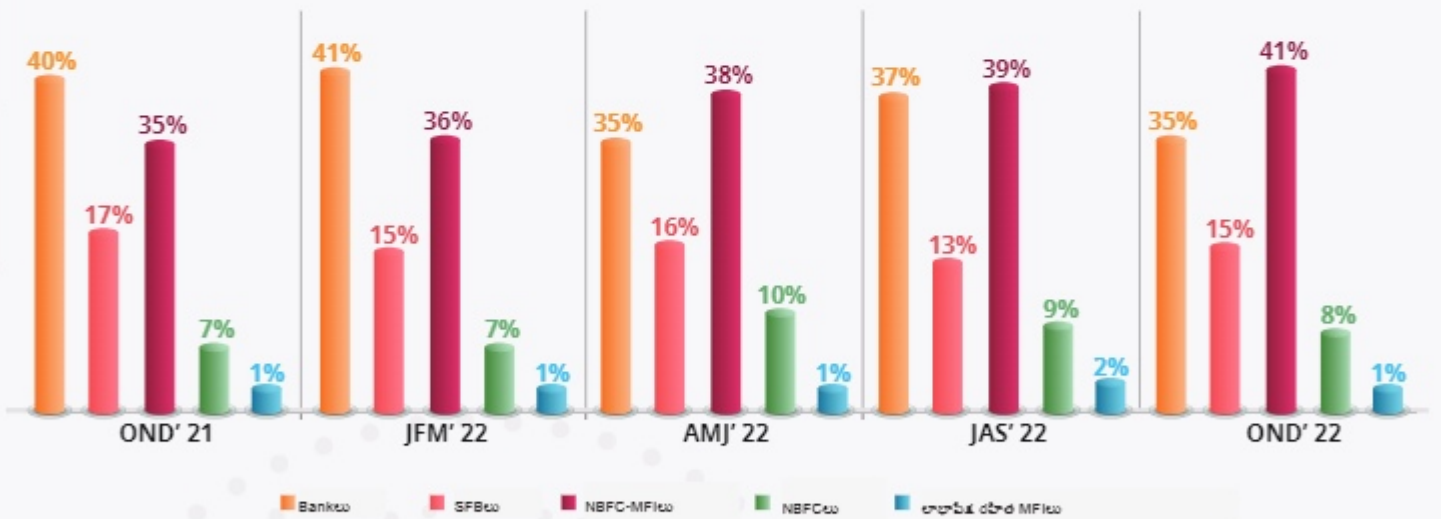
89,557

59,387

76,671

77,819

పంపిణీ అంచనా (₹. కోట్లు)

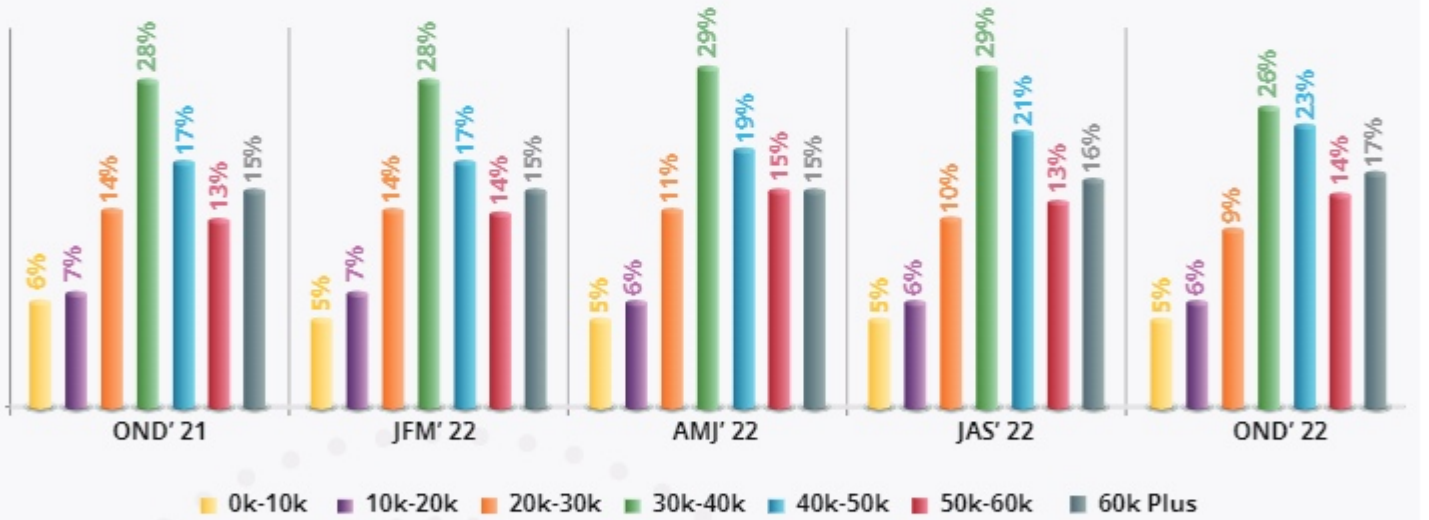


- OND'21 నుండి OND'22 వరకు పంపిణీలనేవి విలువ పరంగా 10% వృద్ధి సాధించాయి.
- OND'21 నుండి OND'22 వరకు NBFCలు-MFలు విలువ పరంగా 32% మరియు పరిమాణం పరంగా 16% Y-o-Y వృద్ధిని సాధించాయి. అన్ని రకాల రుణాదాతల్లో ఇదే అత్యధికం.

పరిశ్రమ టికెట్ పరిమాణం ధోరణులు

చంపిణి చేయబడిన లోత్ర సంఖ్య (లక్షల్లో)

రిజిస్టర్ చేసినవారి	OND' 21	JFM' 22	AMJ' 22	JAS' 22	OND' 22	Y-o-Y వృద్ధి రేటు %
0K-10K	10	11	7	10	10	0%
10K-20K	13	16	10	12	11	-15%
20K-30K	26	31	18	20	18	-31%
30K-40K	51	65	44	55	48	-6%
40K-50K	31	39	28	39	44	42%
50K-60K	24	30	22	26	27	13%
60K Plus	26	33	22	30	32	23%
Total	181	225	151	192	190	5%
Q-o-Q లోప చంపిణిలో వృద్ధి రేటు %	-	24%	-33%	27%	-1%	-
అల్ థాడియా ATS (°)	39,045	39,836	39,645	39,971	41,095	-
Q-o-Q ATS వృద్ధి రేటు %	-	2%	-0.5%	0.8%	3%	-



- OND' 22లో 30k-40k టికెట్ సైజు కేటగిరీ కింద అత్యధిక సంఖ్యలో రుణాలు జారీ చేయబడ్డాయి.
- OND' 21 నుండి OND' 22 వరకు ATSలో 5% వృద్ధి నొచ్చింది.

EQUIFAX®

R
I
S
K

పరిశ్రమలో రిస్క్
ప్రోఫైల్

EQUIFAX® | *powering* the world with knowledge™

డెలివరీస్ ధోరణులు

బహుళ రోజుల వరగా డెలివరీస్

పోస్ట్ చేయబడిన తైమింగ్	1-29 రోజుల పాస్ డ్యూ	30-59 రోజుల పాస్ డ్యూ	60-89 రోజుల పాస్ డ్యూ	90-179 రోజుల పాస్ డ్యూ	1-179 రోజుల పాస్ డ్యూ
డిసెంబర్ 21	5.03%	3.19%	2.14%	3.44%	13.80%
మార్చి 21	2.93%	1.71%	1.12%	2.43%	8.19%
జూన్ 22	2.69%	1.44%	1.71%	1.85%	7.69%
నవంబర్ 22	2.36%	1.11%	1.55%	2.27%	7.29%
డిసెంబర్ 22	1.76%	0.83%	0.84%	1.76%	5.19%



1-179 రోజుల పాస్ డ్యూ

- * గత త్రైమాసికాలతో పోలిస్తే, 2022 డిసెంబర్ నాటికి అన్ని డెలివరీస్ బకెట్లలో తగ్గుదల నమోదైంది.
- * డిసెంబరు 2021తో పోలిస్తే, 2022 డిసెంబర్ నాటికి 168bps తో 90+ డెలివరీస్ తగ్గుదల నమోదైంది.

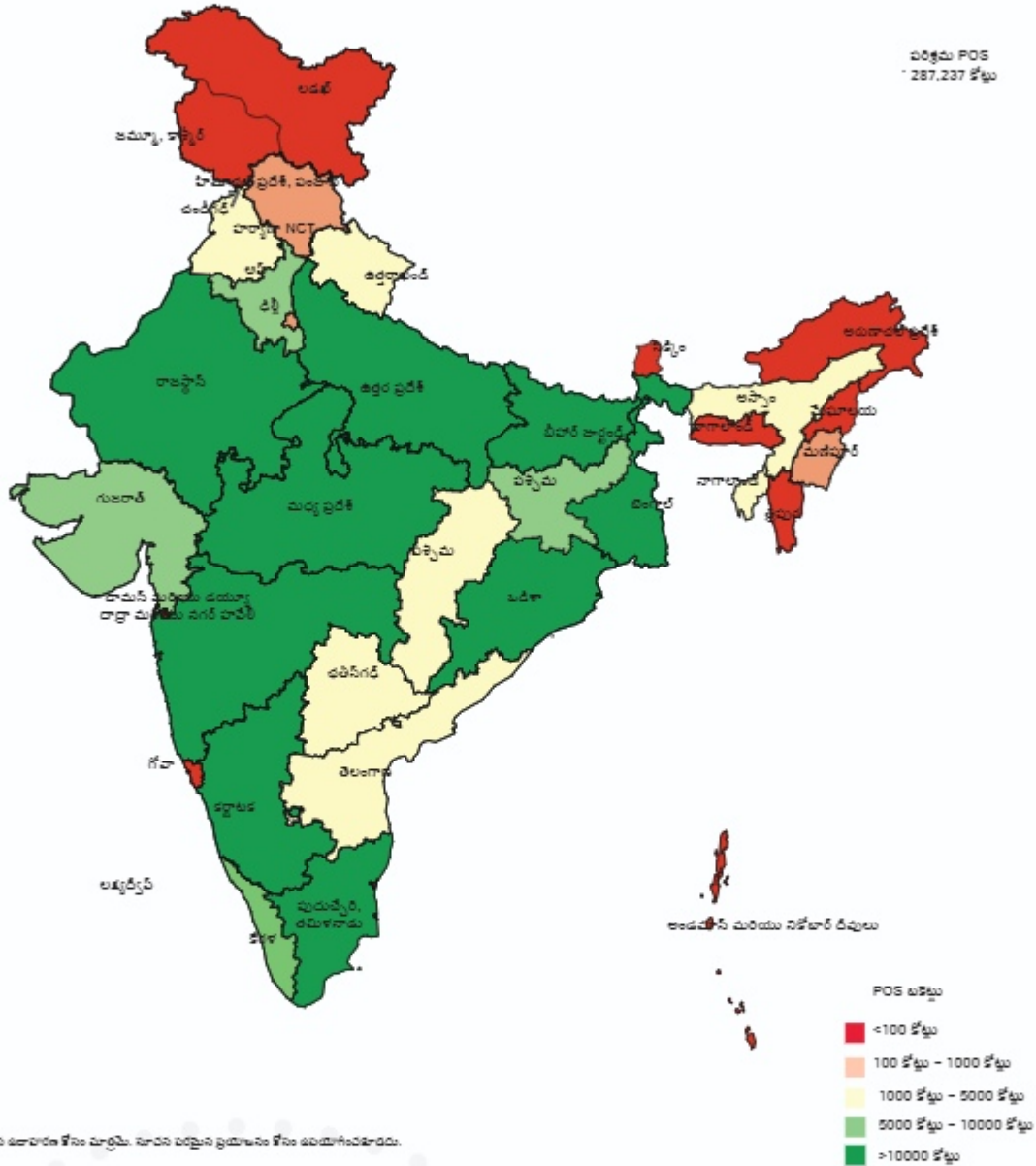
EQUIFAX[®]

భౌగోళిక

బహిర్గతం

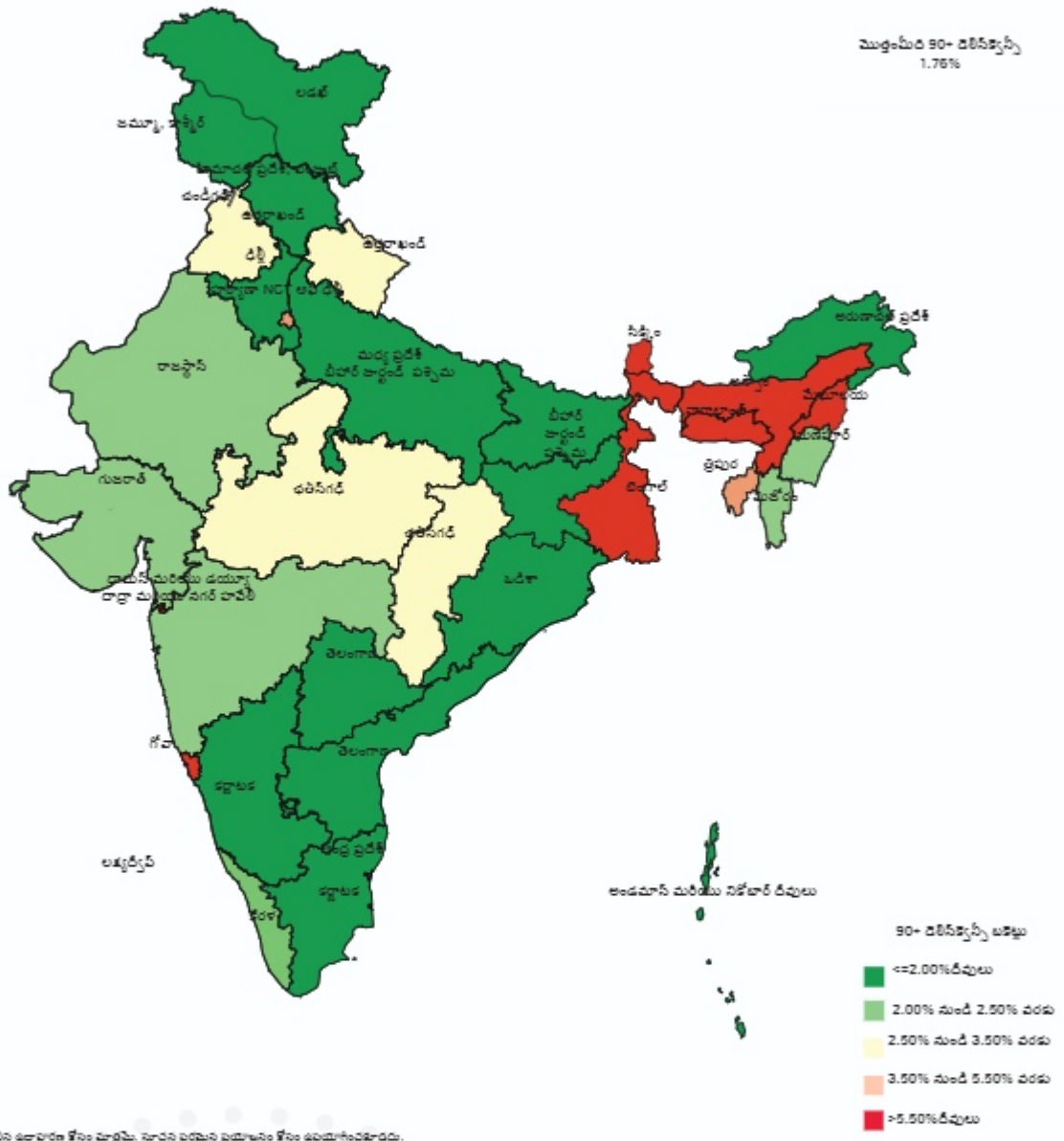
EQUIFAX[®] | *powering* the world with *knowledge*

రాష్ట్రం/కేంద్రపాలిత ప్రాంతం వారీగా బెట్స్టాండింగ్,
డిసెంబర్ 2022 నాటికి



- ✦ పోర్ట్పోలియో బెట్స్టాండింగ్లో 84%కి ట్యాప్ 10 రాష్ట్రాలు సహకరిస్తున్నాయి.
- ✦ 49,441 కోట్ల పోర్ట్పోలియో బెట్స్టాండింగ్తో బీహార్ ముందంజలో ఉండడంతో పాటు మొత్తం పోర్ట్పోలియో బెట్స్టాండింగ్కి 14% సహకారం అందిస్తుంది.
- ✦ ఈ విషయంలో, 31 డిసెంబర్ 2022 నాటికి బీహార్, తమిళనాడు, ఉత్తరప్రదేశ్, కర్ణాటక, పశ్చిమ బెంగాల్, మొదటి 5 రాష్ట్రాలుగా ఉన్నాయి.

రాష్ట్రం/UT వారీగా 90+ డెలిన్ క్వెస్ట్స్, 31 డిసెంబర్, 2022 నాటికి



- ★ టాప్ 5 రాష్ట్రాల 90+ డెలిన్ క్వెస్ట్స్ క్రింది విధంగా ఉంది: బీహార్ : 0.92%, ఆమిళనాడు : 1.13%, ఉత్తర ప్రదేశ్ : 1.01% కర్ణాటక : 0.69%, పశ్చిమ బెంగాల్ : 4.62%.
- పశ్చిమ బెంగాల్ 90+ డెలిన్ క్వెస్ట్స్ అనేది పరిశ్రమ డెలిన్ క్వెస్ట్స్ 1.76% కంటే ఎక్కువగా ఉంది.

EQUIFAX®



ఆశావహ

జిల్లాలు

EQUIFAX® | *powering* the world with *knowledge*®

ఆశావహ జిల్లాలు

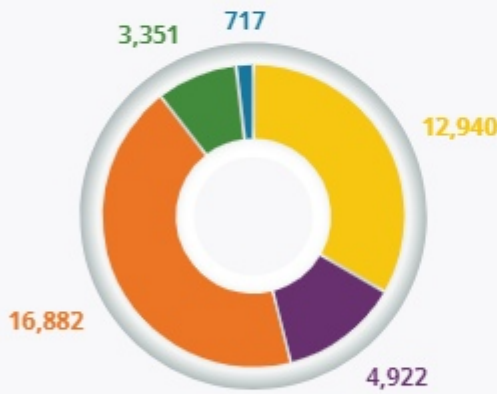
డిసెంబర్ 2022 అవలోకనం

ఆశావహ జిల్లాల వృద్ధి వివరాలు	31 డిసెంబర్ 2021	31 డిసెంబర్ 2022	వృద్ధి %
క్రియాశీల రుణగ్రహీత ప్రవేశం ('000)	8,618	10,400	21%
పంపిణీ అదౌబిట్ (' in crore)	34,266*	42,767**	25%
క్రియాశీల లోడ్లు ('000)	13,363	15,334	15%
పోస్ట్పోలియో పోజ్ సైండింగ్ (' కోట్లలో)	31,918	38,812	22%
30+ జిలిస్ క్వెస్ట్షన్స్	6.87%	2.76%	-
90+ జిలిస్ క్వెస్ట్షన్స్	2.70%	1.43%	-

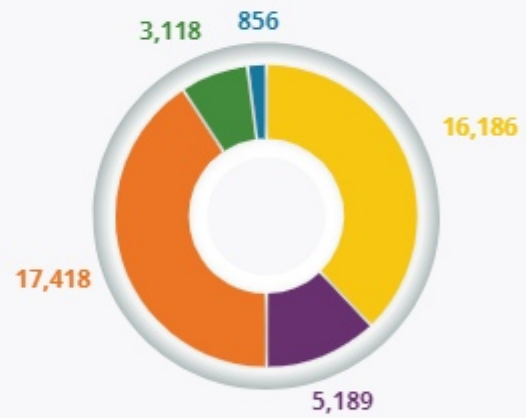
★

- ఆశావహ జిల్లాల కోసం డిసెంబర్ 31, 2022 వాటికి పోస్ట్పోలియో పోజ్ సైండింగ్ 38,812 కోట్లుగా ఉండగా, డిసెంబర్ 2021 నుండి డిసెంబర్ 2022 వరకు అది 22% పెరిగింది.
- డిసెంబరు 2021 నుండి డిసెంబర్ 2022 వరకు యాక్టివ్ బాకీయర్ పెనెట్రేషన్ ('000)కి ఆశావహ జిల్లాలో క్రియాశీల రుణగ్రహీత ప్రవేశం 15%గా పెరిగింది.
- జనవరి 2022 నుండి డిసెంబరు 2022 వరకు ఆశావహ జిల్లాలో 42,767 కోట్ల విలువైన రుణాలు పంపిణీ చేయబడ్డాయి.
- 30+ మరియు 90+ బ్యాంకుల మరియు SFBల జిలిస్ క్వెస్ట్షన్స్ చేసిన ఆశావహ జిల్లాల మొత్తం జిలిస్ క్వెస్ట్షన్స్ శాతం ఎక్కువగా ఉన్నాయి.

పోస్ట్పోలియో (' కోట్లు)

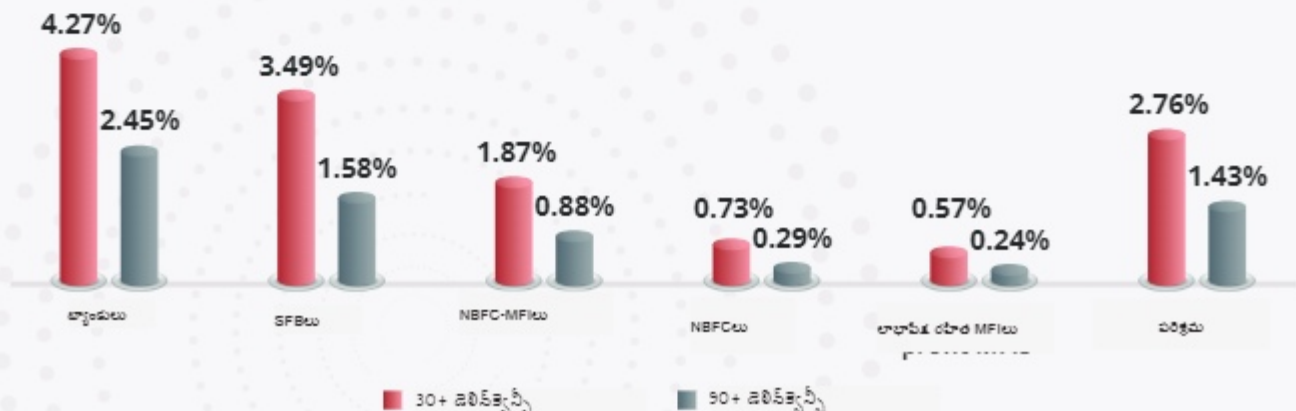


పంపిణీ చేయబడిన అదౌబిట్ (' కోట్లు) - జనవరి 22 నుండి డిసెంబర్ 22 వరకు



Bankలు SFBలు NBFC-MFIలు NBFCలు బాలాన్సెడ్ రిటైర్డ్ MFIలు

30+ మరియు 90+ POS జిలిస్ క్వెస్ట్షన్స్ రుణదాత వర్గం వారీగా



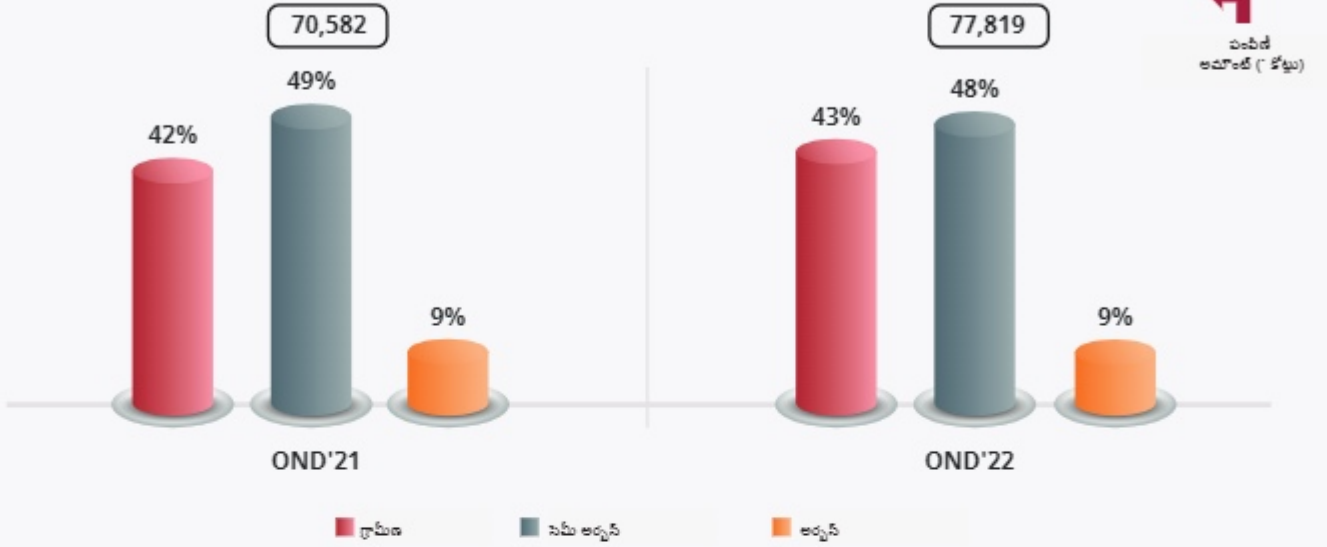
EQUIFAX®

భౌగోళిక
ప్రదర్శన

EQUIFAX® | *powering* the world with *knowledge*™

ప్రాంతీయ పంపిణీ అవలోకనం - డిసెంబర్ 2022

పంపిణీ అమౌంట్ వారీగా % వాటా రేణులు

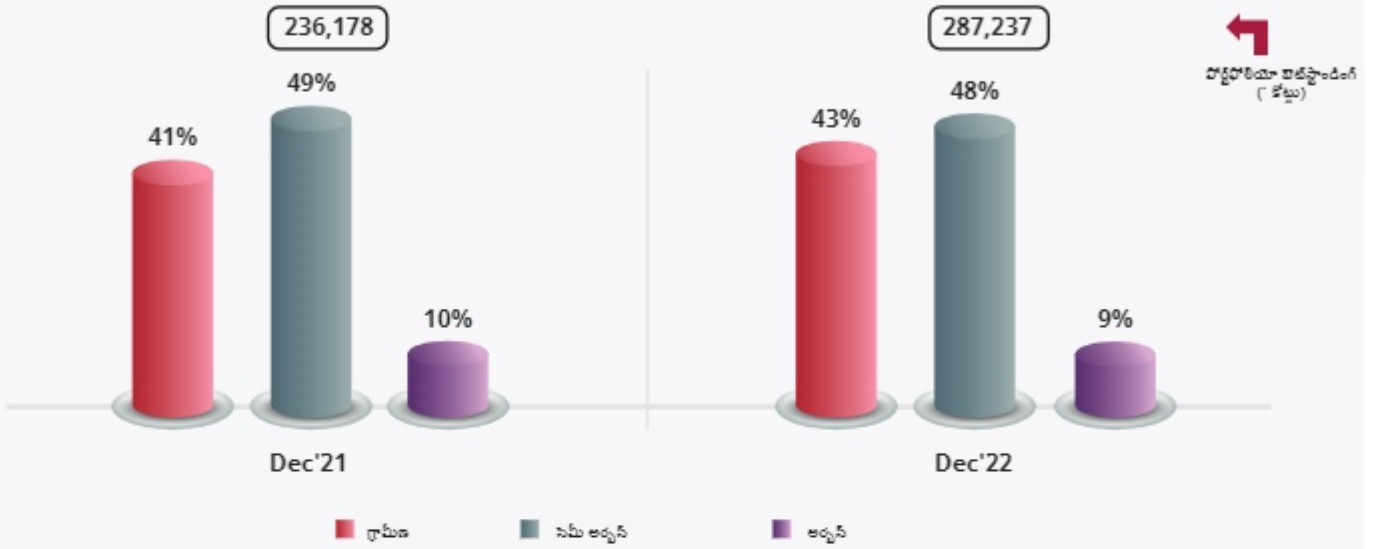


- పంపిణీ విలువ పరంగా గ్రామీణ ప్రాంతాలు 14% అత్యధిక Y-o-Y వృద్ధి నమోదు చేశాయి.
- గ్రామీణ ప్రాంతాల తర్వాత, పంపిణీ విలువ పరంగా సమీప-అర్బన్ ప్రాంతాలు 8%తో దక్కటి Y-o-Y వృద్ధి నమోదు చేశాయి.

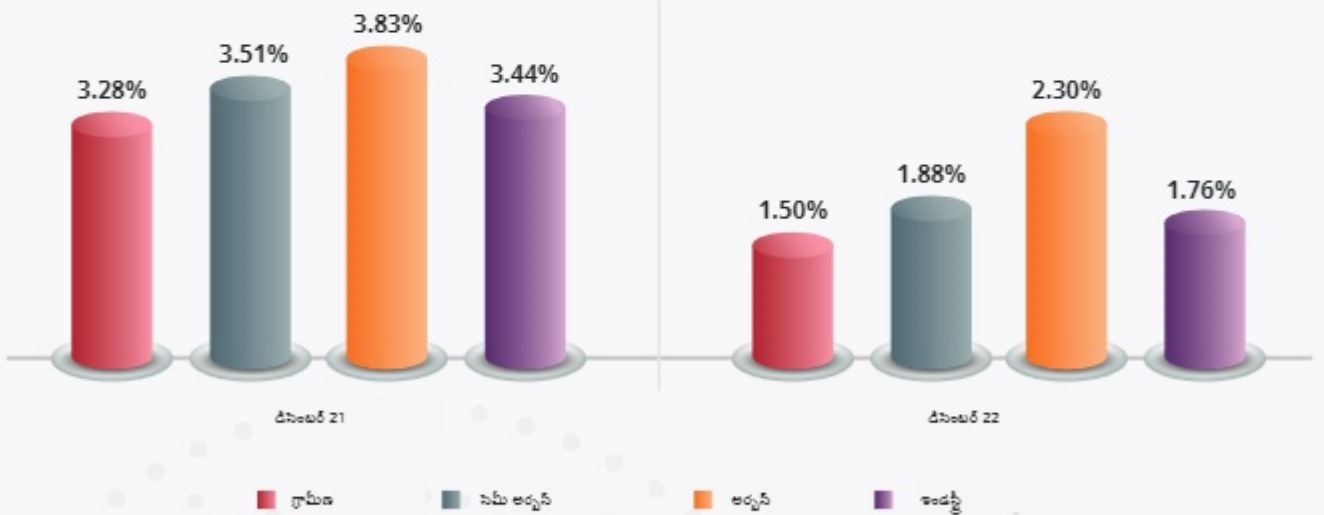
ప్రాంతీయ ప్రదర్శన

31 డిసెంబర్ 2022 నాటికి

రోడ్లదారియా బజ్జీప్రాంట్ల వారిగా % వాటా భేదాలు



90+ డెలివరీస్



- డిసెంబర్ 2021లో పోలిస్టే, 2022 డిసెంబర్లో అన్ని ప్రాంతాల 90+ డెలివరీస్ తగ్గింది.
- గ్రామీణ ప్రాంతాలు అతితక్కువ 90+ డెలివరీస్ తో ఉన్నాయి.
- అర్బన్ మరియు సమీప-అర్బన్ ప్రాంతాలు డిసెంబర్ 2022లో పరిశ్రమలో పోలిస్టే 90+ డెలివరీస్ ఎక్కువగా ఉన్నాయి.

SIDBI గురించి

1990లో స్థాపించబడిన దక్షిణ ప్రకారం, స్టాల్ ఇండస్ట్రీస్ డెవలప్ మెంట్ బ్యాంక్ ఆఫ్ ఇండియా స్థాపించబడింది. సూక్ష్మ, చిన్న మరియు మధ్యతరహా పరిశ్రమల (MSME రంగం) కోసం ప్రయోజనం, ప్రోత్సాహం మరియు అభివృద్ధి అనే త్రిపుల్ ఎజెండాను అమలుచేయడంతో పాటు అదే విధమైన కార్యకలాపాల్లో విముగ్ధమైన వివిధ సంస్థల విధులను సమన్వయం చేయడం కోసం ప్రైవేట్ ప్రైవేట్ ఇన్ఫ్రాస్ట్రక్చర్ సేవలందించడమనేది SIDBI విధి. సంవత్సరాలుగా, దాని వివిధ అర్థిక మరియు అభివృద్ధి దర్శకత్వ ద్వారా, ఈ బ్యాంక్ అనేది సమాజంలోని విభిన్న వర్గాల ప్రజల జీవితాలను స్పృశించింది. మొత్తం MSME రంగంలోని సంస్థలన్నింటినీ ప్రభావితం చేసింది మరియు MSME పర్యావరణంలోని అనేక విశ్వసనీయ సంస్థలతో కలిసి పనిచేస్తోంది.

విజన్ 2.0 క్రింద, MSME రంగంలో నెలకొన్న సమాచార అసమానతను పరిష్కరించడం కోసం MSME పల్స్, హెల్త్ ట్రాకర్ ఆఫ్ MSMEs అండ్ CrSidEx లాంటి కార్యక్రమాలను SIDBI చేపట్టింది. అలాగే, MSE సెంటిమెంట్ మరియు అకౌంట్ల ప్రామాణీకరించడం కోసం పరిశ్రమలోని రుణదాతల మీద ఒక సమగ్ర నివేదిక అందించింది. ఫిన్ టెక్ లెండింగ్ విభాగానికి సంబంధించిన క్రెడిట్ డేటా వివరాలతో ఫిన్ టెక్ పల్స్ అందించింది. మైక్రోఫైనాన్స్ పల్స్ కి అదనంగా ఈ వివరాలు అందించింది.

మైక్రోఫైనాన్స్ రంగంలో SIDBI

మైక్రోఫైనాన్స్ ఉద్యమానికి మద్దతు అందించడం ద్వారా, సమీకృత అర్థిక ఎజెండాను మరింత ముందుకు తీసుకెళ్లడంలో SIDBI మార్గదర్శక పాత్రను పోషించింది. మార్చి 31, 2023 వరకు SIDBI మైక్రోఫైనాన్స్ కార్యక్రమాల్లో భాగంగా, 4.83 కోట్ల మంది పేద ఖాతాదారులకు ప్రయోజనం చేకూర్చడం ద్వారా, పంపిణీ చేయబడిన సంచిత సహాయం మొత్తం రూ.23,460 కోట్లకు చేరుకుంది. MFIలకు రుణం మరియు ఈక్విటీ మద్దతు అనేది ఈ సంస్థల సామర్థ్య నిర్మాణానికి మద్దతు అందించడంతో పాటు సమ్యక్ మదింపు ఉపకరణాలు మొదలైన వాటికి మద్దతు ఇవ్వడం ద్వారా, కార్పొరేట్ పాలనా సంస్కృతిని పెంపొందిస్తుంది. మైక్రోఫైనాన్స్ పరిశ్రమను ప్రారంభ స్థాయి అసమకాలత నుండి నుండి పూర్తి స్థాయి పరిశ్రమ విభాగంగా మారడంలో పాటు మా భాగస్వామ్యంలోని MFIలో 8MFIలు ఇప్పుడు SFBలు/యూనివర్సల్ బ్యాంక్లుగా మారే క్రమంలో తుది దశకు చేరుకున్నాయి. సూక్ష్మ రుణాల మార్గంలో అతిగొప్ప విజయం ఏమిటంటే, మార్కెట్ రేట్ల కంటే గణనీయమైన తక్కువ వడ్డీ రేట్లతో SIDBI నుండి నేరుగా సూక్ష్మ రుణాలు (భాగస్వామ్య ఏర్పాట్ల ద్వారా) ఇప్పుడు అందుబాటులో ఉన్నాయి. ప్రయాస్ అనే పేరుతో, పేరమిడ్ క్రింది భాగంలోని సూక్ష్మ రుణగ్రహీతల కోసం బ్యాంకు ద్వారా 0.50 లక్షలు నుండి రూ. 5 లక్షల వరకు చిన్న టిక్యెట్ సైజు రుణాలు భాగస్వామ్య నమూనా కింద మార్కెట్ రేట్ల కంటే తక్కువ వడ్డీ రేట్లతో అందుబాటులో ఉన్నాయి..

ఈక్విప్మెంట్ గురించి

ఈక్విప్మెంట్ (NYSE: EFX)లో పరిష్కారం అనేది పురోగతి వైపు నడిపిస్తుందని మేము విశ్వసిస్తాము. గ్రేట్ డేటా, అనలిటిక్స్ మరియు టెక్నాలజీ కంపెనీగా, అర్థిక సంస్థలు, కంపెనీలు, ఉద్యోగుల మరియు ప్రభుత్వ ఏజెన్సీలు మరింత విశ్వాసంతో కీలక నిర్ణయాలు తీసుకోవడంలో సహాయపడడం ద్వారా, ప్రపంచ అర్థిక వ్యవస్థలో మేము కీలక పాత్ర పోషిస్తాము. విభిన్న డేటా, విశ్లేషణలు మరియు క్లౌడ్ టెక్నాలజీతో కూడిన మా ప్రత్యేక సమ్మేళనం అనేది ప్రజలను ముందుకు తీసుకెళ్లడంలో శక్తివంతమైన నిర్ణయాల కోసం అంతర్జాతీయ అందిస్తుంది. అట్లాంటాలో ప్రధాన కార్యాలయంతో పాటు ప్రపంచవ్యాప్తంగా 11,000 కంటే ఎక్కువ మంది ఉద్యోగుల మద్దతుతో, ఈక్విప్మెంట్ అనేది ఉత్తర అమెరికా, మధ్య మరియు దక్షిణ అమెరికా, యూరప్ మరియు ఆసియా పసిఫిక్ ప్రాంతాల్లోని 25 డేవాలో కార్యకలాపాలు నిర్వహిస్తోంది లేదా పెట్టుబడులు కలిగి ఉంది. మరింత సమాచారం కోసం, Equifax.com చూడండి.

బాధ్యత నిరాకరణ

మైక్రోఫైనాన్స్ పల్స్ (నివేదిక) అనేది ఈక్విప్మెంట్ క్రెడిట్ ఇన్ఫ్రాస్ట్రక్చర్ సర్వీసెస్ ప్రైవేట్ లిమిటెడ్ (ఈక్విప్మెంట్) ద్వారా తయారు చేయబడింది. ఈ నివేదికను యాక్సెస్ చేయడం మరియు ఉపయోగించడం ద్వారా, ఆ ఉపయోగం అనేది ఈ బాధ్యత నిరాకరణకు లోబడి ఉంటుందని యూజర్ గుర్తించి, అంగీకరిస్తారు. డిసెంబర్ 2022 నాటికి మైక్రోఫైనాన్స్ సంస్థలు అందించిన మరియు ఈక్విప్మెంట్లో సమ్మేళనం ఉన్న సంస్థలు అందించిన సమాచారం ఆధారంగా ఈ నివేదిక రూపొందించబడింది. ఈక్విప్మెంట్ నివేదికను సిద్ధం చేయడంలో సహాయకరమైన జాగ్రత్తలు తీసుకున్నప్పటికీ, మైక్రోఫైనాన్స్ సంస్థలు సమర్పించిన ఖచ్చితత్వం లేని లేదా తగినంతగా లేని సమాచారం కారణంగా ఖచ్చితత్వంపై లోపాలు మరియు/లేదా తప్పిపోయిన సమాచారానికి ఈ నివేదిక బాధ్యత వహించదు. అంతేకాకుండా, ఈక్విప్మెంట్ నివేదికలోని సమాచారపు సమగ్రత లేదా సంపూర్ణత మరియు/లేదా ఏదైనా నిర్దిష్ట ప్రయోజనం కోసం దాని అనుకూలతకు ఎలాంటి హామీ ఇవ్వబడదు లేదా నివేదికకు ఏదైనా ప్రాబుల్యం లేదా దానిమీద ఆధారపడడానికి ఈక్విప్మెంట్ బాధ్యత వహించదు. అలాగే, అలాంటి బాధ్యతలన్నింటినీ ఈక్విప్మెంట్ స్పష్టంగా నిరాకరిస్తుంది. ఈ నివేదిక అనేది (i) రుణం తీసుకోవడం లేదా తీసుకోకుండా ఉండడానికి మరియు (ii) సంబంధిత వ్యక్తి/సంస్థతో ఏదైనా అర్థిక లావాదేవీలో ప్రవేశించడానికి లేదా ప్రవేశించకుండా ఉండడానికి ఏదైనా దరఖాస్తు, ఉత్పత్తి లేదా ఏదైనా సిఫార్సును తిరస్కరించడం/అంగీకరించకపోవడం లేదా ఆమోదించడం కోసం ఈక్విప్మెంట్ చేస్తున్న సిఫార్సు కాదు. నివేదికలోని ఏ సమాచారమూ సలహాతో కూడినది కాదు మరియు ఈ నివేదికలోని సమాచారం ఆధారంగా ఏదైనా నిర్ణయం తీసుకునే ముందు వినియోగదారు తన అభిప్రాయం మేరకు వివేకంతో అవసరమైన అన్ని విశ్లేషణలు చేసుకోవాలి. నివేదిక వినియోగం అనేది క్రెడిట్ ఇన్ఫ్రాస్ట్రక్చర్ కంపెనీల (రెగ్యులేటర్స్) ద్వారా - 2005, క్రెడిట్ ఇన్ఫ్రాస్ట్రక్చర్ కంపెనీల రెగ్యులేటర్స్ - 2006, క్రెడిట్ ఇన్ఫ్రాస్ట్రక్చర్ కంపెనీల రూల్స్ - 2006 నిబంధనల మేరకు నిర్వహించబడుతుంది. ముందస్తు ఆమోదం లేకుండా ఈ నివేదికలోని ఏ భాగాన్ని కానీ చేయకూడదు, సర్క్యూలేట్ చేయకూడదు, ప్రచురించకూడదు.

సంప్రదింపు వివరాలు

ఈక్విఫాక్స్ క్రెడిట్ అన్యూయిటీ షేర్ సర్వీసెస్ ప్రైవేట్ లిమిటెడ్
యూనిట్ నం. 931, 3వ అంతస్తు, భవనం నం. 9,
నోలిటైర్ కార్పొరేట్ పార్క్, అందేరీ ఘోషకొపర్ లింక్ రోడ్, అందేరీ (తూర్పు), ముంబయ్ - 400
093

టోల్ ఫ్రీ నం.: 1800 2093247
ecissupport@equifax.com

స్కాల్ ఇండిస్టీస్ డెవలప్మెంట్ బ్యాంక్ ఆఫ్ ఇండియా
స్వావలంబన భవన్, ప్లాట్ నం. C-11, 'G' బ్లాక్, బాండ్రా కుర్లా కాంప్లెక్స్, బాండ్రా
(తూర్పు), ముంబయ్ - 400 051 మహారాష్ట్ర

టోల్ ఫ్రీ నం.: 1800 226753
www.sidbi.in/en

