

# ಮೈಕೊಫೈನಾನ್ಸ್

ಪಲ್ಸ್ ವರದಿ

ಆವೃತ್ತಿ XVI - ಜೂನ್ 2023



## ವಿಶ್ಲೇಷಣಾತ್ಮಕ ಸಂಪರ್ಕಗಳು

### ಇಕ್ವಿಫ್ಯಾಕ್ಸ್

ಕಿರಣ್ ಸಮುದ್ರಲ

ಮುಖ್ಯಸ್ಥರು - ಇನ್‌ಸೈಟ್ಸ್ ಮತ್ತು ಅನಾಲಿಟಿಕ್ಸ್

[kiran.samudrala@equifax.com](mailto:kiran.samudrala@equifax.com)

ಶ್ರುತಿ ಜೋಷಿ

ಮುಖ್ಯಸ್ಥರು - ಇನ್‌ಸೈಟ್ಸ್ ಮತ್ತು ಅನಾಲಿಟಿಕ್ಸ್

[shruti.joshi@equifax.com](mailto:shruti.joshi@equifax.com)

ವಂದನಾ ಪಾಂಚಾಲ್

ಅಸೋಸಿಯೇಟ್ ಮ್ಯಾನೇಜರ್ - ಇನ್‌ಸೈಟ್ಸ್ ಮತ್ತು ಅನಾಲಿಟಿಕ್ಸ್

[vandana.panchal@equifax.com](mailto:vandana.panchal@equifax.com)

ರೀಮಾ ಪಸ್ವಾನ್

ಡೇಟಾ ಸೈಂಟಿಸ್ಟ್ - ಇನ್‌ಸೈಟ್ಸ್ ಮತ್ತು ಅನಾಲಿಟಿಕ್ಸ್

[reema.paswan@equifax.com](mailto:reema.paswan@equifax.com)

### SIDBI

ಸಂಜಯ್ ಜೈನ್

CGM-ERDAV

[erdav@sidbi.in](mailto:erdav@sidbi.in)

ಚಾಂದ್ ಕುರೀಲ್

CGM-ERDAV

[erdav@sidbi.in](mailto:erdav@sidbi.in)

ಸೋಹೆಮ್ ನಾಗ್

AM-ERDAV

[erdav@sidbi.in](mailto:erdav@sidbi.in)

ವಂದಿಕಾ ಪ್ರೀವಾಸ್ತವ

AM-ERDAV

[erdav@sidbi.in](mailto:erdav@sidbi.in)

## ಪರಿವಿಡಿ

ಕಾರ್ಯನಿರ್ವಹಣಾ ಸಾರಾಂಶ

04

ಸಂಕ್ಷೇಪಣಗಳು ಮತ್ತು ಶಬ್ದಾರ್ಥಗಳು

05

ಮೈಕ್ರೋಫೈನಾನ್ಸ್ ಉದ್ಯಮದ ಅವಲೋಕನ

06

ವಿತರಣಾ ಪ್ರವೃತ್ತಿಗಳು

09

ಉದ್ಯಮದ ಅಪಾಯದ ವಿವರ

12

ಭೌಗೋಳಿಕವಾಗಿ ತೆರೆದುಕೊಳ್ಳುವಿಕೆ

14

ಮಹತ್ವಾಕಾಂಕ್ಷೆಯ ಜಿಲ್ಲೆಗಳು

17

ಜಿಯೋ ಕಾರ್ಯಕ್ರಮತೆ

19

## ಕಾರ್ಯನಿರ್ವಹಣಾ ಸಾರಾಂಶ

MFI ಪಲ್ಸ್ ವರದಿಯು 16 ನೇ ಆವೃತ್ತಿಯು 31 ನೇ ಡಿಸೆಂಬರ್ 2022 ರವರೆಗಿನ ಅವಧಿಗೆ ಬ್ಯೂರೋಗೆ ಸಲ್ಲಿಸಿದ ಡೇಟಾವನ್ನು ಆಧರಿಸಿದೆ.

31 ನೇ ಡಿಸೆಂಬರ್ 2022 ರಂತೆ ಮೈಕ್ರೋಫೈನಾನ್ಸ್ ಉದ್ಯಮದ ಫೋರ್ಟ್‌ಪೋಲಿಯೋ ಬಾಕಿಯು ' 287,237 ಕೋಟಿಗಳಾಗಿದ್ದು, ಸಾಲದಾತರಾದ್ಯಂತ 1,096 ಲಕ್ಷ ಸಕ್ರಿಯ ಸಾಲಗಳು ಮತ್ತು 6 ಕೋಟಿ ಅನನ್ಯ ಜೀವಂತ ಸಾಲಗಾರರನ್ನು ಹೊಂದಿದೆ. NBFC-MFIಗಳು ಫೋರ್ಟ್‌ಪೋಲಿಯೋ ಬಾಕಿಗೆ ಹೆಚ್ಚಿನ ಕೊಡುಗೆಯನ್ನು ಕೊಡುತ್ತವೆ. ಬ್ಯಾಂಕ್‌ಗಳು, NBFC-MFIಗಳು ಮತ್ತು SFBಗಳು 90% ರಷ್ಟು ಫೋರ್ಟ್‌ಪೋಲಿಯೋ ಬಾಕಿ ಮತ್ತು 91% ವಿತರಣಾ ಮೊತ್ತಕ್ಕೆ OND'22 ತ್ಯಮಾಸಿಕದಲ್ಲಿ ಕೊಡುಗೆಯನ್ನು ನೀಡಿವೆ. ಮೈಕ್ರೋಫೈನಾನ್ಸ್ ಉದ್ಯಮವು ಡಿಸೆಂಬರ್ 2021 ರಿಂದ ಡಿಸೆಂಬರ್ 2022 ರವರೆಗೆ 22% ರಷ್ಟು ಬೆಳೆದಿದೆ ಮತ್ತು ಸೆಪ್ಟೆಂಬರ್ 2022 ರಿಂದ ಡಿಸೆಂಬರ್ 2022 ರವರೆಗೆ 6% ರಷ್ಟು Q-o-Q ಬೆಳವಣಿಗೆಯನ್ನು ಕಂಡಿದೆ. NBFCಗಳು ಡಿಸೆಂಬರ್ 2021 ರಿಂದ ಡಿಸೆಂಬರ್ 2022 ರವರೆಗೆ 62% ಗಿಂತ ಹೆಚ್ಚಿನ Y-o-Y ಅಭಿವೃದ್ಧಿಯನ್ನು ಕಂಡಿವೆ.

ಮೌಲ್ಯದ ಮೂಲಕ ವಿತರಣೆಗಳು OND'21 ರಿಂದ OND'22 ರವರೆಗಿನ ಪರಿಣಾಮದ ಪ್ರಕಾರ 10% ಮತ್ತು 5% ರ ವಾರ್ಷಿಕ ಅಭಿವೃದ್ಧಿಯನ್ನು ಕಂಡಿದೆ. NBFC-MFIಗಳು ವಿತರಣಾ ಮೊತ್ತದ ವಿಷಯದಲ್ಲಿ 32% ನಷ್ಟು ಅತ್ಯಧಿಕ ಅಭಿವೃದ್ಧಿಯನ್ನು ಕಂಡಿದೆ ಮತ್ತು OND'21 ರಿಂದ OND'22 ರವರೆಗಿನ ಸಾಲ ವಿತರಣೆಯ ವಿಷಯದಲ್ಲಿ 16% ನಷ್ಟು ಅಭಿವೃದ್ಧಿಯನ್ನು ಕಂಡಿದೆ. 30k-40k ಟಿಕೆಟ್ ಗಾತ್ರದ ವರ್ಗದಲ್ಲಿ ಹೆಚ್ಚಿನ ಸಂಖ್ಯೆ ಸಾಲಗಳನ್ನು ನೀಡಲಾಗುತ್ತದೆ ಮತ್ತು 40k-50k ಟಿಕೆಟ್ ಗಾತ್ರವು OND'21 ರಿಂದ OND'22 ವರೆಗೆ 42% ರಷ್ಟು ವಾರ್ಷಿಕ ಬೆಳವಣಿಗೆಯನ್ನು ಕಂಡಿದೆ.

OND'21 ರಿಂದ OND'22 ರವರೆಗಿನ ಸಾಲ ವಿತರಣೆಯ ವಿಷಯದಲ್ಲಿ ಉದ್ಯಮವು 5% ರಷ್ಟು ಬೆಳೆದಿದೆ.

ಡಿಸೆಂಬರ್ 2021 ಕ್ಕೆ ಹೋಲಿಸಿದರೆ ಎಲ್ಲಾ ಕರ್ತವ್ಯಚ್ಯುತಿ ಬಕೆಟ್‌ಗಳು ಡಿಸೆಂಬರ್ 2022 ರಲ್ಲಿ ಕಡಿಮೆಯಾಗಿದೆ.

ಮಹತ್ವಾಕಾಂಕ್ಷೆಯ ಜಿಲ್ಲೆಗಳಿಗೆ 31 ನೇ ಡಿಸೆಂಬರ್ 2022 ರಂತೆ ಫೋರ್ಟ್‌ಪೋಲಿಯೋ ಬಾಕಿಯು ' 38,812 ಕೋಟಿಯಾಗಿದ್ದು ಇದು ಡಿಸೆಂಬರ್ 2021 ರಿಂದ ಡಿಸೆಂಬರ್ 2022 ರವರೆಗೆ 22% ರಷ್ಟು ಬೆಳೆದಿದೆ. ಜನವರಿ 2022 ರಿಂದ ಡಿಸೆಂಬರ್ 2022 ರವರೆಗೆ ಮಹತ್ವಾಕಾಂಕ್ಷೆಯ ಜಿಲ್ಲೆಗಳಲ್ಲಿ ' 42,767 ಕೋಟಿ ಮೌಲ್ಯದ ಸಾಲವನ್ನು ವಿತರಿಸಲಾಗಿದೆ.

ಈ ಆವೃತ್ತಿಯಲ್ಲಿ ನಾವು ಎಲ್ಲಾ ಪ್ರದೇಶಗಳ ಗ್ರಾಮೀಣ, ಅರೆ-ನಗರ ಮತ್ತು ನಗರಗಳ ಕಾರ್ಯಕ್ರಮತೆಯನ್ನು ಒಳಗೊಂಡಿದ್ದೇವೆ.

ಡಿಸೆಂಬರ್ 2021 ರಿಂದ ಡಿಸೆಂಬರ್ 2022 ರವರೆಗೆ ಗ್ರಾಮೀಣ ಪ್ರದೇಶದ ಪುಸ್ತಕದ ಗಾತ್ರವು 26% ರಷ್ಟು ಹೆಚ್ಚಾಗಿದೆ.

## ಸಂಕ್ಷೇಪಣಗಳು ಮತ್ತು ಶಬ್ದಾರ್ಥಗಳು

- ATS (ಅವರೇಜ್ ಟೆಕೆಟ್ ಸ್ಕೆಯ್) = ವಿತರಿಸಿದ ಮೊತ್ತ / ಸಾಲಗಳ ಸಂಖ್ಯೆ
- DPD = ಬಾಕಿಯಿರುವ ದಿನಗಳು
- ಲೈವ್ POS ಅಥವಾ ಸಾಲಗಾರರು ಅಥವಾ ಸಕ್ರಿಯ ಸಾಲಗಳು = 0 ಇಂದ 179 DPD + ಹೊಸ ಖಾತೆಗಳು + ಚಾಲ್ತಿಯಲ್ಲಿರುವ ಖಾತೆಗಳು
- MFI = ಮೈಕ್ರೋಫೈನಾನ್ಸ್ ಸಂಸ್ಥೆ
- POS = ಪೋಸ್ಟ್‌ಪೇಯಿಂಗ್ ಬಾಕಿ
- UT = ಕೇಂದ್ರಾಡಳಿತ ಪ್ರದೇಶ
- ಆಕಾಂಕ್ಷಿ ಜಿಲ್ಲೆಗಳು (AD) - ಜಿಲ್ಲೆಗಳು (ಪ್ರಸ್ತುತ 117 ಜಿಲ್ಲೆಗಳು.) NITI ಅಯೋಗ, GoI, ಜನವರಿ 2018, ಮಾನವ ಅಭಿವೃದ್ಧಿ ಸೂಚ್ಯಂಕವನ್ನು ಹೆಚ್ಚಿಸುವ ಉದ್ದೇಶದಿಂದ, ಪ್ರತಿಯಾಗಿ, ಆರೋಗ್ಯ ಮತ್ತು ಪೋಷಣೆ, ಶಿಕ್ಷಣ, ಕೃಷಿ ಮತ್ತು ಜಲಸಂಪನ್ಮೂಲಗಳು, ಅರ್ಥಿಕ ಸೇರ್ಪಡೆ, ಕೌಶಲ್ಯ ಅಭಿವೃದ್ಧಿ ಮತ್ತು ಮೂಲಭೂತ ಸೌಕರ್ಯಗಳಂತಹ ಸಂಯೋಜಿತ ಸೂಚಕಗಳನ್ನು ಆಧರಿಸಿದೆ.
- ಪ್ಲಾಟ್‌ಫಾರ್ಮ್‌ನಲ್ಲಿ ಒದಗಿಸಲಾದ ಪ್ರದೇಶದ ವರ್ಗೀಕರಣವು ಬಾರತದಲ್ಲಿನ ಪ್ರದೇಶಗಳ ಜನಗಣತಿಯ ವರ್ಗೀಕರಣವನ್ನು ಆಧರಿಸಿದ್ದು, ಅಂದರೆ ಅದು ಹಳ್ಳಿಯಾಗಿದ್ದರೆ ಗ್ರಾಮೀಣ ಪ್ರದೇಶ ಮತ್ತು ಪಟ್ಟಣವಾಗಿದ್ದರೆ ನಗರವಾಗಿದೆ. ನಗರ: ಹಳ್ಳಿಯೊಂದಿಗೆ ಯಾವುದೇ ಅತಿಕ್ರಮವಿಲ್ಲದೆ ಪಿನ್‌ಕೋಡ್ ಪಟ್ಟಣ ಅಥವಾ ನಗರದ ಹೃದಯಭಾಗದಲ್ಲಿದ್ದರೆ. ಅರೆ-ನಗರ : ಪಿನ್‌ಕೋಡ್ ನಗರದ ಗಡಿಯಲ್ಲಿದ್ದರೆ ಮತ್ತು ಹಳ್ಳಿಯೊಂದಿಗೆ ಅತಿಕ್ರಮವನ್ನು ಹೊಂದಿದ್ದರೆ. ಗ್ರಾಮಾಂತರ : ಪಿನ್‌ಕೋಡ್ ಸಂಪೂರ್ಣವಾಗಿ ಗ್ರಾಮವಾಗಿದ್ದರೆ.
- 1-179 = 1 ರಿಂದ 179 DPD/ ಜೀವಂತ POS
- 1-29 = 1 ರಿಂದ 29 DPD/ ಜೀವಂತ POS
- 30-59 = 30 ರಿಂದ 59 DPD/ ಜೀವಂತ POS
- 60-89 = 60 ರಿಂದ 89 DPD/ ಜೀವಂತ POS
- 90-179 = 90 ರಿಂದ 179 DPD/ ಜೀವಂತ POS
- 30+ ಕರ್ತವ್ಯಚ್ಯುತಿ = 30-179 DPD/ ಜೀವಂತ POS
- 90+ ಕರ್ತವ್ಯಚ್ಯುತಿ = 90-179 DPD/ ಜೀವಂತ POS
- OND'21 = ಅಕ್ಟೋಬರ್ 2021 ರಿಂದ ಡಿಸೆಂಬರ್ 2021
- JFM'22 =ಜನವರಿ 2022 ರಿಂದ ಮಾರ್ಚ್ 2022
- AMJ'22 =ಏಪ್ರಿಲ್ 2022 ರಿಂದ ಜೂನ್ 2022
- JAS'22 =ಜುಲೈ 2022 ರಿಂದ ಸೆಪ್ಟೆಂಬರ್ 2022
- OND'22 =ಅಕ್ಟೋಬರ್ 2022 ರಿಂದ ಡಿಸೆಂಬರ್ 2022
- OND'22 = ಅಕ್ಟೋಬರ್ 2022 ರಿಂದ ಡಿಸೆಂಬರ್ 2022

**EQUIFAX®**

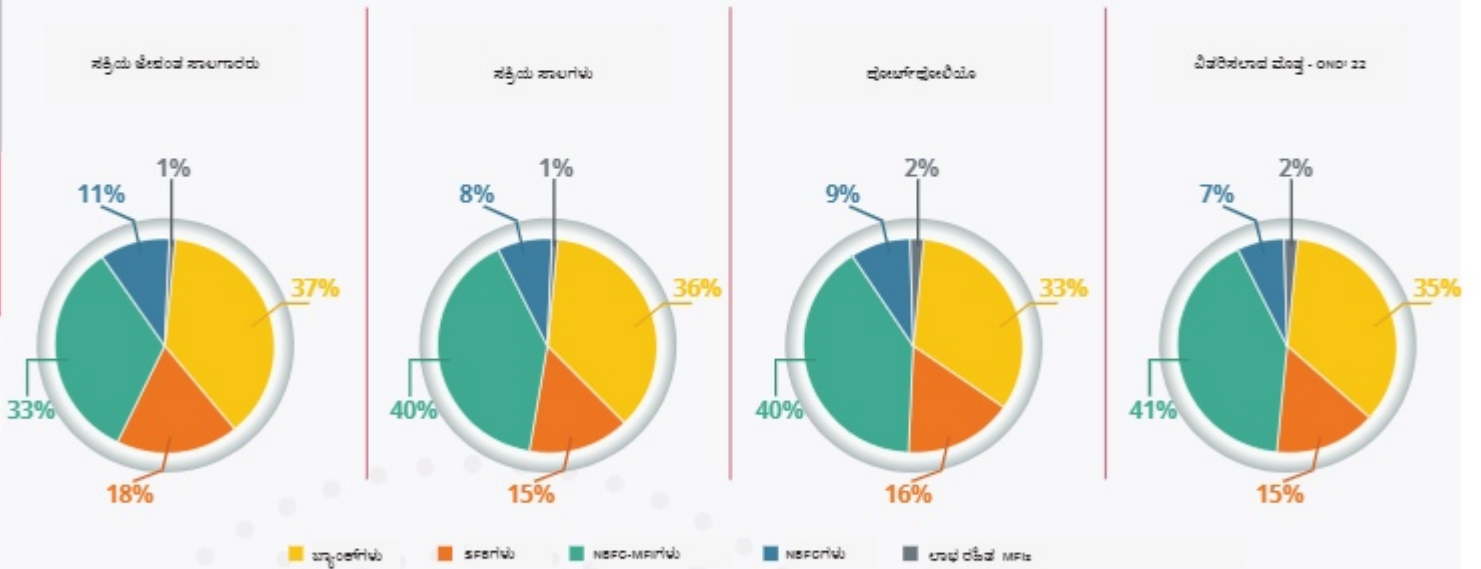


ಮೈಕೊಫೈನಾನ್ಸ್  
ಅವಲೋಕನ

**EQUIFAX®** | *powering* the world with *knowledge*

## ಮೈಕ್ರೋಫೈನಾನ್ಸ್ ಉದ್ಯಮದ ಸ್ಕ್ವಾ ಪ್ಲಾಟ್ - 31 ನೇ ಡಿಸೆಂಬರ್ 2022 ರಂತೆ

31ನೇ ಡಿಸೆಂಬರ್ 2022 ರಂತೆ ಸ್ಕ್ವಾ ಡಿಸ್ಟ್ರಿಬ್ಯೂಷನ್	ಬ್ಯಾಂಕುಗಳು	SFBಗಳು	NBFC-MFIsಗಳು	NBFCಗಳು	ಲಾಭ ರಹಿತ	ಒಟ್ಟು ಉದ್ಯಮ
ಸಕ್ರಿಯ ಖಾಲಿ ಸಾಲಗಾರರು (000)	26,470	12,646	23,834	7,810	1,061	71,821
ಸಕ್ರಿಯ ಸಾಲಗಳು (000)	39,218	16,301	44,108	8,731	1,329	109,687
ಪೋರ್ಟ್‌ಫೋಲಿಯೋ (' ಕೋಟಿ)	95,923	46,878	114,776	26,506	3,154	287,237
ವಿತರಿಸಲಾದ ಮೊತ್ತ (' ಕೋಟಿ) - OND '22	27,379	11,771	32,053	5,644	972	77,819
ಸರಾಸರಿ ಟೆರ್ಮ್ ಗಾತ್ರ (') - OND '22	38,457	47,159	41,245	44,299	35,283	41,095
90+ ಕರ್ತವ್ಯಚ್ಯುತಿ (000)	5.70%	3.22%	2.17%	1.22%	1.59%	3.43%
90+ ಕರ್ತವ್ಯಚ್ಯುತಿ (000)	3.11%	1.46%	1.06%	0.53%	0.71%	1.76%



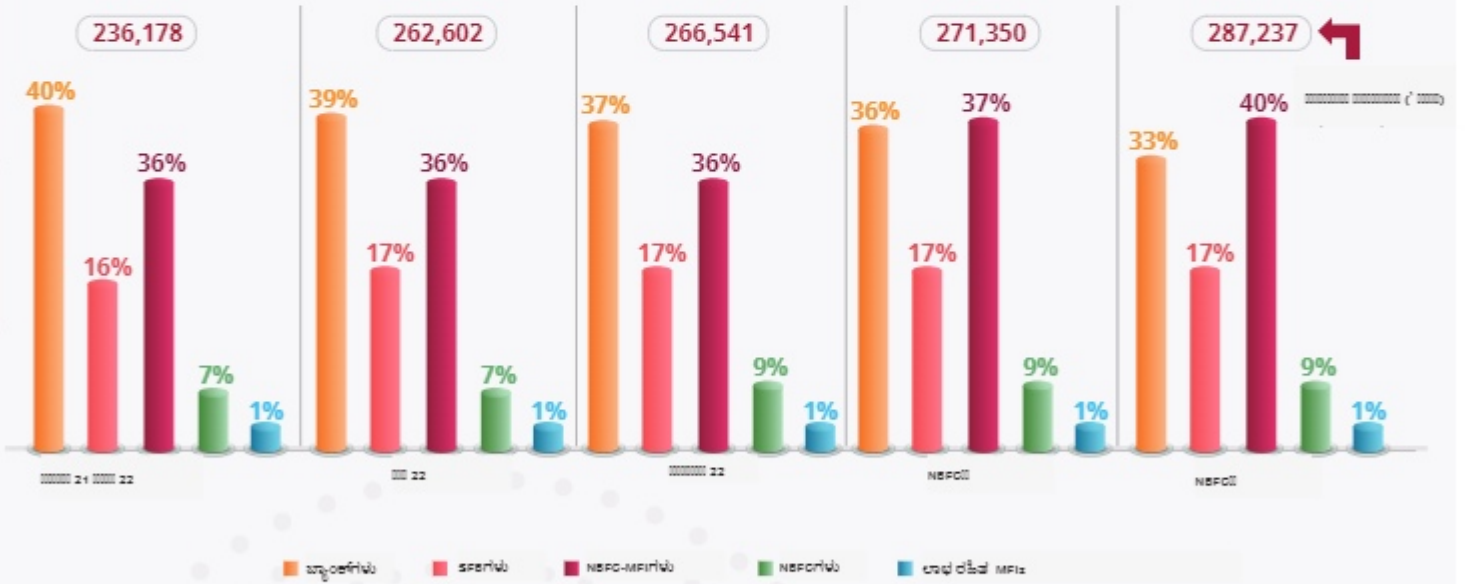
- 31 ಡಿಸೆಂಬರ್ 2022 ರಂತೆ MFI ಉದ್ಯಮದ ವಿಸ್ತೃತ ಗಾತ್ರವು ` 287,237 ಕೋಟಿಗಳಾಗಿದೆ.
- NBFC-MFIsಗಳು ಪೋರ್ಟ್‌ಫೋಲಿಯೋ ಬಾಕಿಯಲ್ಲಿ 40% ನ ಹೆಚ್ಚಿನ ಪಾಲನ್ನು ಹೊಂದಿವೆ.
- ಬ್ಯಾಂಕುಗಳು, NBFC-MFIsಗಳು & SFBಗಳು OND '22 ತ್ರೈಮಾಸಿಕದಲ್ಲಿ ಪೋರ್ಟ್‌ಫೋಲಿಯೋ ಬಾಕಿಗೆ 90% ಮತ್ತು ವಿತರಣಾ ಮೊತ್ತಕ್ಕೆ 91% ಕೊಡುಗೆ ನೀಡಿವೆ.
- SFBಗಳು, NBFCಗಳು ಮತ್ತು NBFC-MFIsಗಳ ಸರಾಸರಿ ಟೆರ್ಮ್ ಗಾತ್ರವು ಉದ್ಯಮದ ಟೆರ್ಮ್ ಗಾತ್ರಕ್ಕಿಂತ ಹೆಚ್ಚಾಗುತ್ತದೆ.
- NBFCಗಳು ಎಲ್ಲಾ ಸಾಲದಾತರಲ್ಲಿ ಅತ್ಯಂತ ಕಡಿಮೆ 90+ ಕರ್ತವ್ಯಚ್ಯುತಿಯನ್ನು ಹೊಂದಿವೆ

## ಮೈಕ್ರೋಫೈನಾನ್ಸ್ ಉದ್ಯಮದ ಅವಲೋಕನ

ಭಾರತೀಯ ರೂಪಾಯಿ ಲಕ್ಷ ( ಲಕ್ಷ)

Particulars	Dec' 21	Mar' 22	Jun' 22	Sep' 22	Dec' 22	Y-o-Y growth%
ಒಟ್ಟು	93,841	102,032	98,445	98,001	95,923	2%
SBFIಗಳು	39,675	44,134	44,810	45,046	46,878	18%
NBFC-MFIsಗಳು	84,065	94,481	95,671	102,129	114,776	37%
NBFCಗಳು	16,337	19,155	25,232	23,175	26,506	62%
ಲಾಭರಹಿತ MFIsಗಳು	2,260	2,800	2,383	2,999	3,154	40%
Q-o-Q ಅಭಿವೃದ್ಧಿ ದರ %	236,178	262,602	266,541	271,350	287,237	22%
Q-o-Q ಅಭಿವೃದ್ಧಿ ದರ %		11%	1%	2%	6%	

ಸಾಲದಾತ ಪ್ರಕಾರದಿಂದ ಮಾರುಕಟ್ಟೆ ಹಂಚಿಕೆ ಪ್ರವೃತ್ತಿ



ಮೈಕ್ರೋಫೈನಾನ್ಸ್ ಉದ್ಯಮವು ಸೆಪ್ಟೆಂಬರ್ 2021 ರಿಂದ ಸೆಪ್ಟೆಂಬರ್ 2022 ರವರೆಗೆ 20% ಅಭಿವೃದ್ಧಿ ಹೊಂದಿದೆ ಮತ್ತು 2% ರಷ್ಟು ಜೂನ್ 2022 ರಿಂದ ಸೆಪ್ಟೆಂಬರ್ 2022 ರವರೆಗೆ 2% Q-o-Q ಬೆಳವಣಿಗೆಯನ್ನು ಕಂಡಿದೆ.

- ★ NBFC ಗಳು ಸೆಪ್ಟೆಂಬರ್ 2021 ರಿಂದ ಸೆಪ್ಟೆಂಬರ್ 2022 ರವರೆಗೆ 59% ರಷ್ಟು Y-o-Y ಅಭಿವೃದ್ಧಿಯನ್ನು ಕಂಡಿವೆ.
- ಲಾಭರಹಿತ MFIsಗಳು ಜೂನ್ 2022 ರಿಂದ ಸೆಪ್ಟೆಂಬರ್ 2022 ರವರೆಗೆ 26% ರಷ್ಟು ಅತ್ಯಧಿಕ Q-o-Q ಬೆಳವಣಿಗೆಯನ್ನು ಹೊಂದಿದೆ ಹಾಗೆಯೇ NBFC-MFIಗಳು ಅದೇ ಅವಧಿಗೆ 7% ನಷ್ಟು ಬೆಳವಣಿಗೆ ದರವನ್ನು ಹೊಂದಿವೆ.



**EQUIFAX®**



# ವಿತರಣಾ ಪ್ರವೃತ್ತಿಗಳು

**EQUIFAX®** | *powering* the world with *knowledge*

# ವಿತರಣಾ ಪ್ರವೃತ್ತಿಗಳು

## ಸಂಸ್ಥೆ ವಾರು

ವಿತರಿಸಲಾದ ಸಾಲಗಳ ಸಂಖ್ಯೆ (ಲಕ್ಷಗಳಲ್ಲಿ)

ಸಾಲದಾತರ ಪ್ರಕಾರ	OND'21	JFM' 22	AMJ' 22	JAS' 22	OND' 22
ಬ್ಯಾಂಕುಗಳು	70	94	56	76	71
SFIsಗಳು	29	30	22	23	25
NBFC-MFIsಗಳು	67	82	58	74	78
NBFCಗಳು	12	15	14	16	13
ಲಾಭ ರಹಿತ MFIsಗಳು	3	4	1	3	3
ಒಟ್ಟು ಉದ್ಯಮ	181	225	151	192	190

70,582

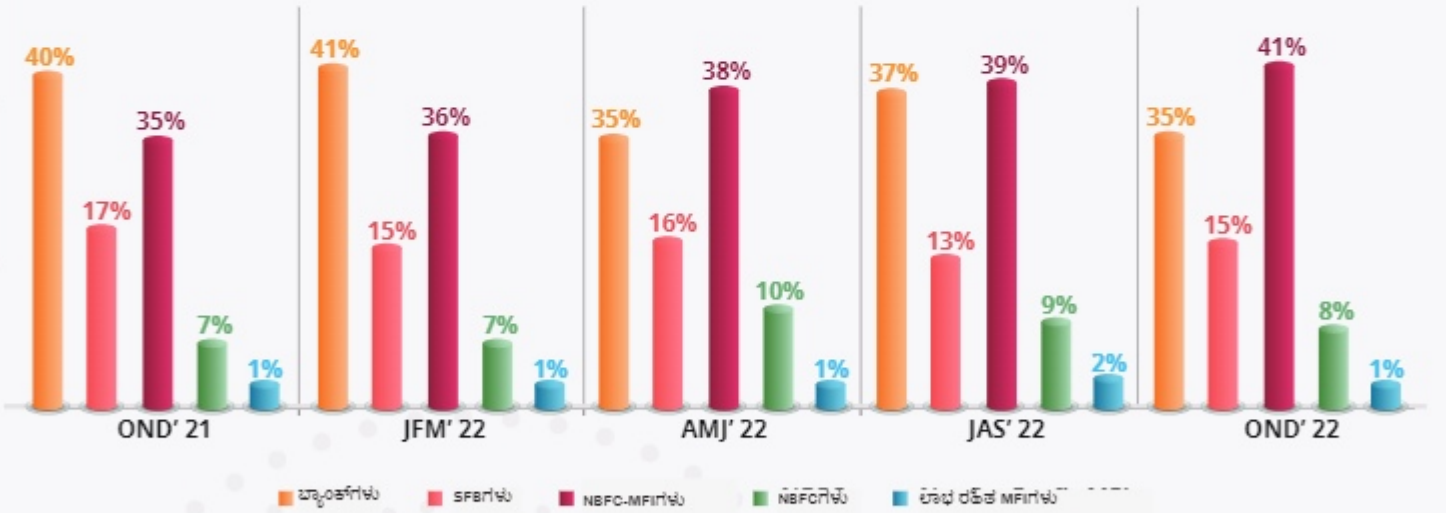
89,557

59,387

76,671

77,819

ವಿತರಿಸಲಾದ ಮೊತ್ತ (₹ ಕೋಟಿ)

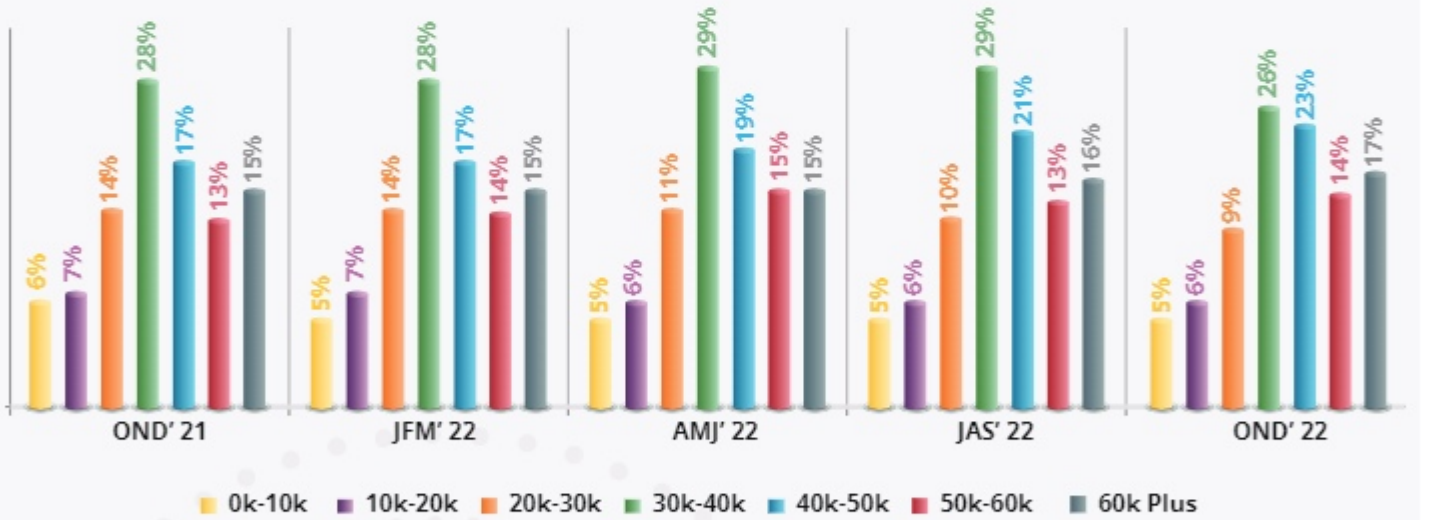


- ★ ಮೊಲ್ಡು ಪ್ರಕಾರ ವಿತರಣೆಗಳು OND' 21 ರಿಂದ OND' 22 ಬರೆಗೆ 10% ರಷ್ಟು ವಾರ್ಷಿಕ ಅಭಿವೃದ್ಧಿಯನ್ನು ಕಂಡಿವೆ.
- ★ NBFCಗಳು-MFIsಗಳು ಮೊಲ್ಡು ವಿಷಯದಲ್ಲಿ 32% ಮತ್ತು OND' 21 ರಿಂದ OND' 22 ಬರೆಗೆನ ಪರಿಮಾಣದ ವಿಷಯದಲ್ಲಿ 16% ನಷ್ಟು Y-o-Y ಬೆಳವಣಿಗೆಯನ್ನು ಕಂಡಿದ್ದು ಇದು ಎಲ್ಲಾ ಸಾಲದಾತರಲ್ಲಿ ಅತ್ಯಧಿಕವಾಗಿದೆ.

## ಉದ್ಯಮ ಟಿಕೆಟ್ ಗಾತ್ರ ಪ್ರವೃತ್ತಿಗಳು

ವಿವರಿಸಲಾದ ಸಾಲಿನ ನಂವ್ (ಉತ್ತರಿಸಿ)

ಟಿಕೆಟ್ ಗಾತ್ರ	OND' 21	JFM' 22	AMJ' 22	JAS' 22	OND' 22	YoY ಅಭಿವೃದ್ಧಿ ದರ %
0K-10K	10	11	7	10	10	0%
10K-20K	13	16	10	12	11	-15%
20K-30K	26	31	18	20	18	-31%
30K-40K	51	65	44	55	48	-6%
40K-50K	31	39	28	39	44	42%
50K-60K	24	30	22	26	27	13%
60K ಮೇಲ್ಪಟ್ಟು	26	33	22	30	32	23%
ಒಟ್ಟು	181	225	151	192	190	5%
Q-o-Q ಸಾಲ ವಿತರಣೆಯ ಅಭಿವೃದ್ಧಿ ದರ %	-	24%	-33%	27%	-1%	-
ಸಂಪೂರ್ಣ ಖಾಲಿ ATS (')	39,045	39,836	39,645	39,971	41,095	-
Q-o-Q ATS ಅಭಿವೃದ್ಧಿ ದರ %	-	2%	-0.5%	0.8%	3%	-



- OND' 22 ರಲ್ಲಿ 30k-40k ಟಿಕೆಟ್ ಗಾತ್ರದ ವರ್ಗದಲ್ಲಿ ಹೆಚ್ಚಿನ ಸಂಖ್ಯೆಯ ಸಾಲಗಳನ್ನು ನೀಡಲಾಗುತ್ತದೆ.
- ★ ATS OND' 21 ರಿಂದ OND' 22 ಕ್ಕೆ 5% ನಷ್ಟು ಹೆಚ್ಚಾಗಿದೆ.

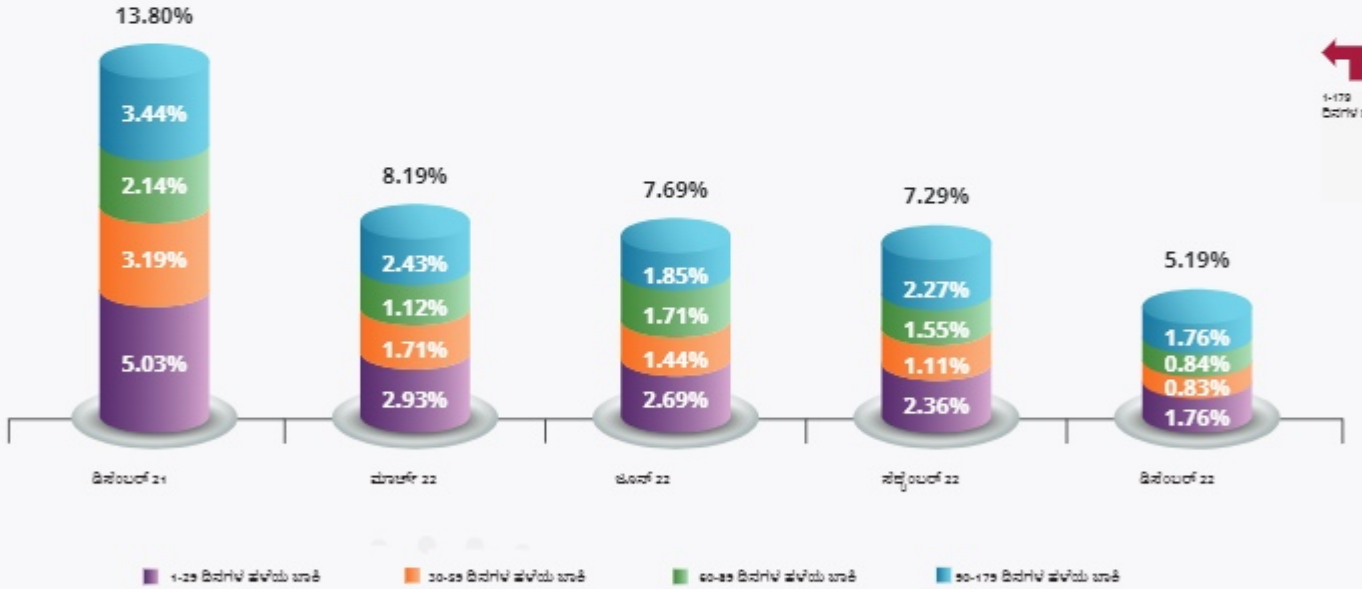
**EQUIFAX®**

ಉದ್ಯಮದ ಅಪಾಯ  
ವಿವರ

## ಕರ್ತವ್ಯಚ್ಯುತಿ ಪ್ರವೃತ್ತಿಗಳು

ಹಳೆಯ ಬಾಕಿಗಳ ಪ್ರಕಾರ ಕರ್ತವ್ಯ ಚ್ಯುತಿ

ವರದಿ ಮಾಡುವ ವ್ಯವಸ್ಥಾಪಕ	1-29 ದಿನಗಳ ಹಳೆಯ ಬಾಕಿ	30-59 ದಿನಗಳ ಹಳೆಯ ಬಾಕಿ	60-89 ದಿನಗಳ ಹಳೆಯ ಬಾಕಿ	90-179 ದಿನಗಳ ಹಳೆಯ ಬಾಕಿ	1-179 ದಿನಗಳ ಹಳೆಯ ಬಾಕಿ
ಡಿಸೆಂಬರ್ 21	5.03%	3.19%	2.14%	3.44%	13.80%
ಮಾರ್ಚ್ 21	2.93%	1.71%	1.12%	2.43%	8.19%
ಜೂನ್ 22	2.69%	1.44%	1.71%	1.85%	7.69%
ಸೆಪ್ಟೆಂಬರ್ 22	2.36%	1.11%	1.55%	2.27%	7.29%
ಡಿಸೆಂಬರ್ 22	1.76%	0.83%	0.84%	1.76%	5.19%



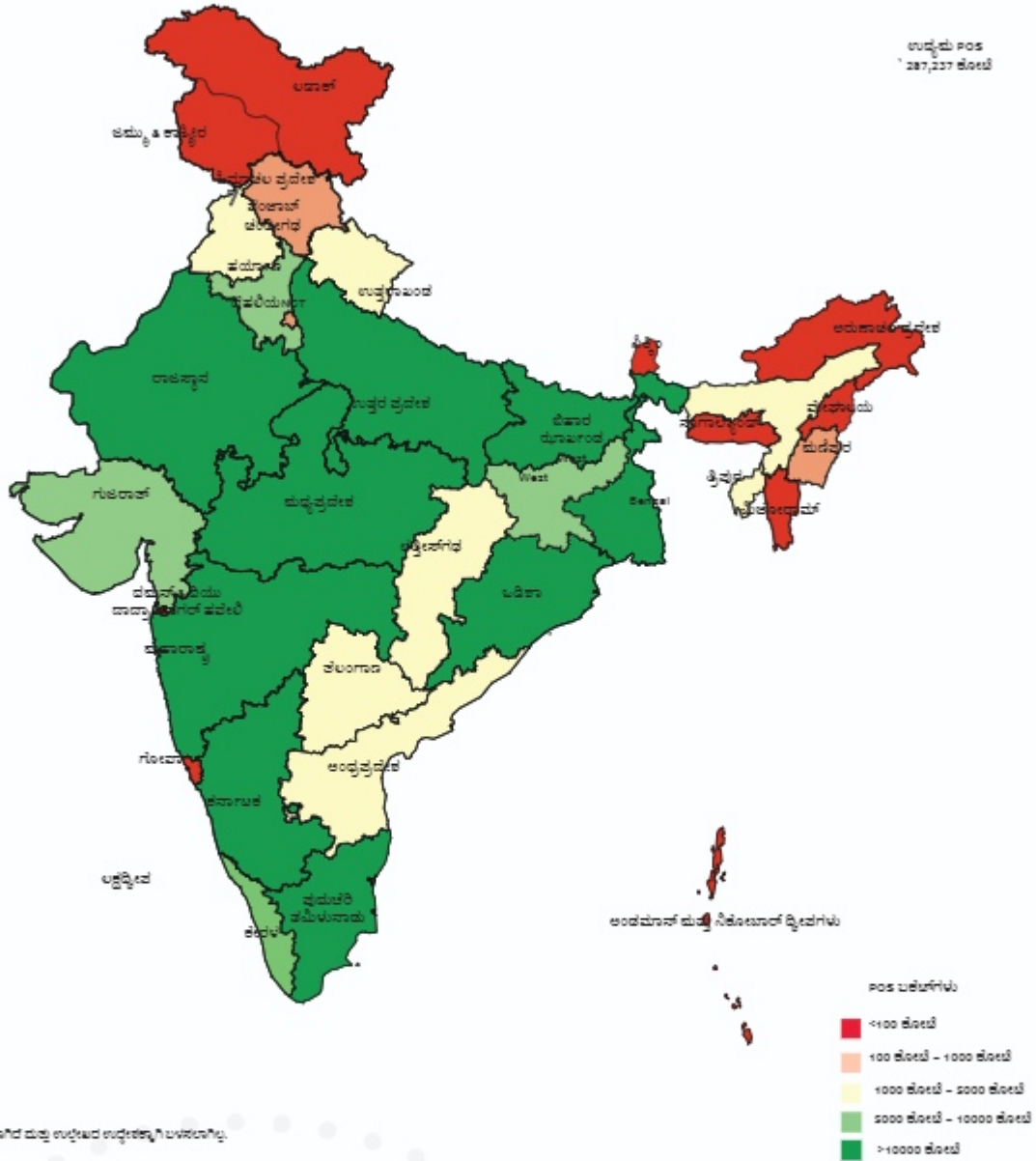
- ಹಿಂದಿನ ವ್ಯವಸ್ಥಾಪಕಗಳಿಗೆ ಹೋಲಿಸಿದರೆ ಡಿಸೆಂಬರ್ 2022 ರಲ್ಲಿ ಎಲ್ಲಾ ಕರ್ತವ್ಯಚ್ಯುತಿ ಕಾರ್ಯಗಳ ಸಂಖ್ಯೆ ಕುಸಿದಿವೆ
- 90+ ಕರ್ತವ್ಯಚ್ಯುತಿ ಕಾರ್ಯಗಳು ಡಿಸೆಂಬರ್ 2021 ಕ್ಕೆ ಹೋಲಿಸಿದರೆ ಡಿಸೆಂಬರ್ 2022 ರಲ್ಲಿ 168bps ಕಡಿಮೆಯಾಗಿದೆ.

**EQUIFAX®**

ಭೌಗೋಳಿಕವಾಗಿ  
ತೆರೆದುಕೊಳ್ಳುವಿಕೆ

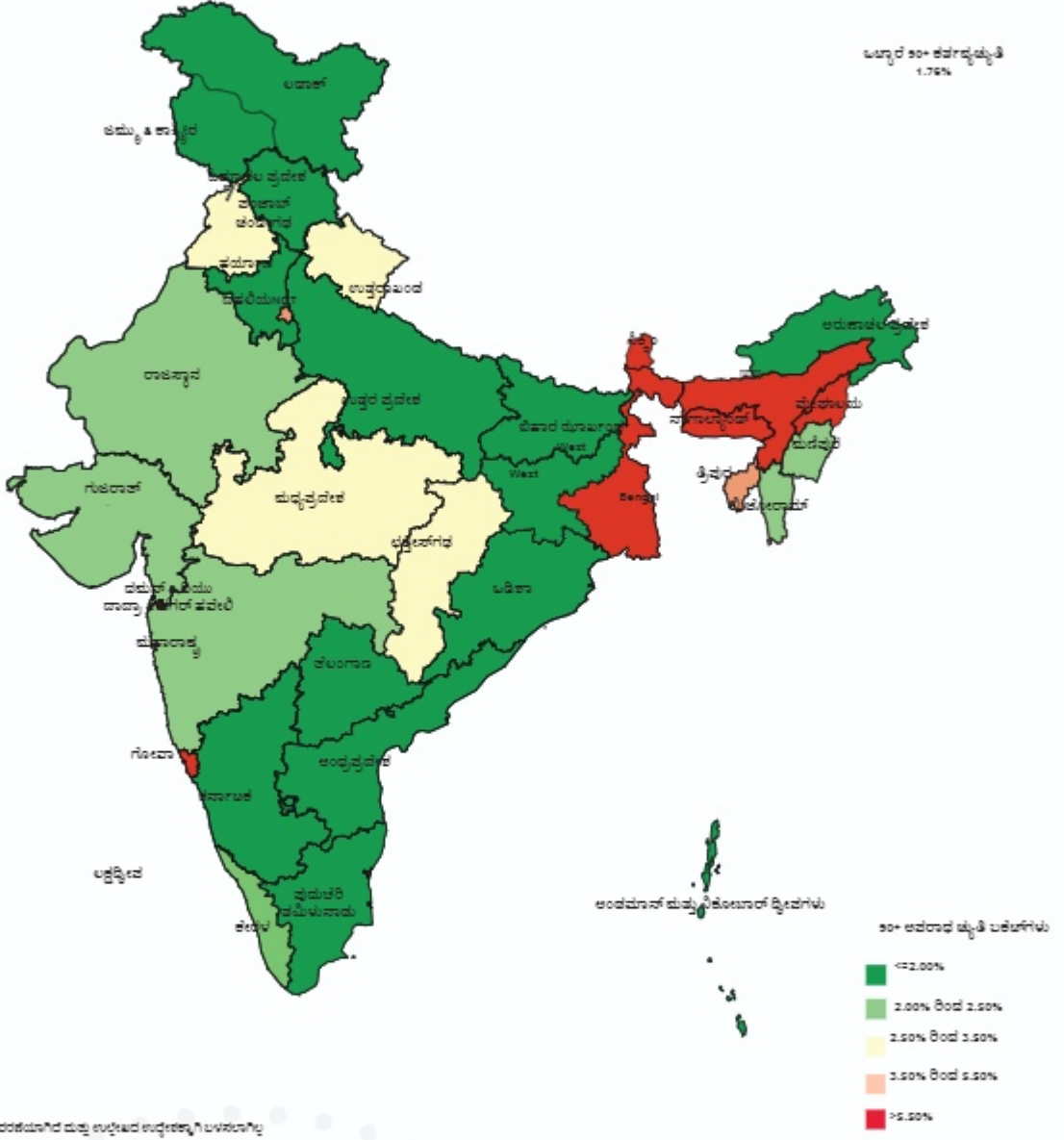
**EQUIFAX®** | *powering* the world with *knowledge*

ರಾಜ್ಯ/UT ವಾರು ಪೋರ್ಟ್‌ಫೋಲಿಯೊ ಬಾಕಿ  
31 ನೇ ಡಿಸೆಂಬರ್ 2022 ರಂತೆ



- ♦ ಅಗ್ರ 10 ರಾಜ್ಯಗಳು ಪೋರ್ಟ್‌ಫೋಲಿಯೊ ಬಾಕಿಗೆ 84% ಕೊಡುಗೆ ನೀಡುತ್ತವೆ.
- ♦ ಬಿಹಾರವು 41,441 ಕೋಟಿ ಬಂಡವಾಳದೊಂದಿಗೆ ಮುಂಚೂಣಿಯಲ್ಲಿದೆ ಮತ್ತು ಒಟ್ಟು ಪೋರ್ಟ್‌ಫೋಲಿಯೊ ಬಾಕಿಗೆ 14% ಕೊಡುಗೆ ನೀಡುತ್ತದೆ.
- ♦ 31 ನೇ ಡಿಸೆಂಬರ್ 2022 ರಂತೆ ಬಿಹಾರ, ತಮಿಳು ನಾಡು, ಉತ್ತರ ಪ್ರದೇಶ, ಕರ್ನಾಟಕ, ಪಶ್ಚಿಮ ಬಂಗಾಳ, ಅಗ್ರ ರಾಜ್ಯಗಳಾಗಿವೆ.

## ರಾಜ್ಯ/UT ವಾರು ಕರ್ತವ್ಯಚ್ಯುತಿ 31 ನೇ ಡಿಸೆಂಬರ್ 2022 ರಂತೆ



- ✦ ಅಗ್ರ 5 ರಾಜ್ಯಗಳ 90+ ಕರ್ತವ್ಯಚ್ಯುತಿ ಕಾರ್ಯಗಳು ಈ ಕೆಳಗಿನಂತಿವೆ: ಬಿಹಾರ : 0.92%, ತಮಿಳು ನಾಡು : 1.13%, ಉತ್ತರ ಪ್ರದೇಶ: 1.01% ಕರ್ನಾಟಕ : 0.69%, ಪಶ್ಚಿಮ ಬಂಗಾಳ : 4.62%.
- ✦ ಪಶ್ಚಿಮ ಬಂಗಾಳದ 90+ ಕರ್ತವ್ಯಚ್ಯುತಿ ಕಾರ್ಯವು ಉದ್ಯಮದ ಕರ್ತವ್ಯಚ್ಯುತಿಯ 1.76% ಗಿಂತ ಹೆಚ್ಚಾಗಿದೆ.



**EQUIFAX®**



ಆಕಾಂಕ್ಷೆ  
ಜಿಲ್ಲೆಗಲು

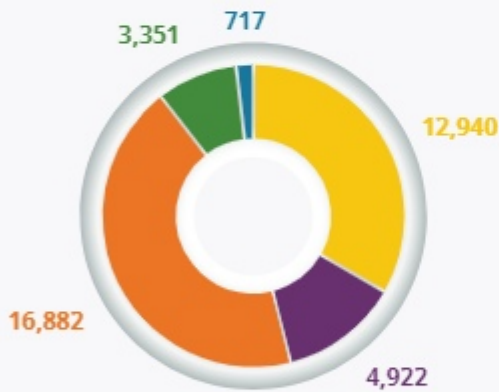
**EQUIFAX®** | *powering* the world with *knowledge*®

# ಆಕಾಂಕ್ಷೆ ಜಿಲ್ಲೆಗಳು - ಡಿಸೆಂಬರ್ 2022 ಅವಲೋಕನ

ಆಕಾಂಕ್ಷೆ ಜಿಲ್ಲೆಗಳ ವಲಸೆಗಳ ವಿವರಗಳು	31ನೇ ಡಿಸೆಂಬರ್ 2021	31ನೇ ಡಿಸೆಂಬರ್ 2022	ಆಳವಡ್ಡಿ %
ಸಕ್ರಿಯ ಸಾಲ ಒಳಗೊಳ್ಳುವಿಕೆ ('000)	8,618	10,400	21%
ವಿತರಣಾ ಮೊತ್ತ ( ಕೋಟಿಗಳಲ್ಲಿ)	34,266*	42,767**	25%
ಸಕ್ರಿಯ ಸಾಲಗಳು ('000)	13,363	15,334	15%
ಪೋರ್ಟ್‌ಫೋಲಿಯೊ ಬಾಕಿ ( ಕೋಟಿಗಳಲ್ಲಿ)	31,918	38,812	22%
30+ ಕರ್ತವ್ಯಚ್ಯುತಿ	6.87%	2.76%	-
90+ ಕರ್ತವ್ಯಚ್ಯುತಿ	2.70%	1.43%	-

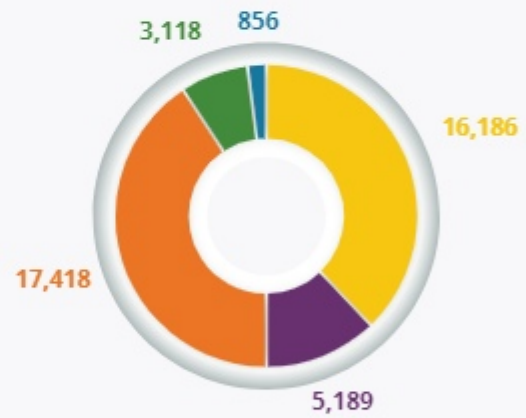
★  
 \* 2021 ಡಿಸೆಂಬರ್ 31, 2022 ಡಿಸೆಂಬರ್ 31 ರಂತೆ ಒಟ್ಟಾರೆ ಸಕ್ರಿಯ ಸಾಲ ಒಳಗೊಳ್ಳುವಿಕೆ 21% ರಿಂದ 22% ಕ್ಕೆ ಏರಿಕೆಯಾಗಿದೆ.  
 \*\* 2021 ಡಿಸೆಂಬರ್ 31 ರಂತೆ ಒಟ್ಟಾರೆ ವಿತರಣಾ ಮೊತ್ತ 34,266 ಕೋಟಿಗಳಿಂದ 2022 ಡಿಸೆಂಬರ್ 31 ರಂತೆ 42,767 ಕೋಟಿಗಳಿಗೆ ಏರಿಕೆಯಾಗಿದೆ.  
 \* 2021 ಡಿಸೆಂಬರ್ 31 ರಂತೆ ಒಟ್ಟಾರೆ ಸಕ್ರಿಯ ಸಾಲಗಳು 13,363 ಲಕ್ಷ ರೂಪಾಯಿಗಳಿಂದ 2022 ಡಿಸೆಂಬರ್ 31 ರಂತೆ 15,334 ಲಕ್ಷ ರೂಪಾಯಿಗಳಿಗೆ ಏರಿಕೆಯಾಗಿದೆ.  
 \* 2021 ಡಿಸೆಂಬರ್ 31 ರಂತೆ ಒಟ್ಟಾರೆ ಪೋರ್ಟ್‌ಫೋಲಿಯೊ ಬಾಕಿ 31,918 ಕೋಟಿಗಳಿಂದ 2022 ಡಿಸೆಂಬರ್ 31 ರಂತೆ 38,812 ಕೋಟಿಗಳಿಗೆ ಏರಿಕೆಯಾಗಿದೆ.  
 \* 30+ ಕರ್ತವ್ಯಚ್ಯುತಿ 6.87% ರಿಂದ 2.76% ಕ್ಕೆ ಮತ್ತು 90+ ಕರ್ತವ್ಯಚ್ಯುತಿ 2.70% ರಿಂದ 1.43% ಕ್ಕೆ ಕಡಿಮೆಯಾಗಿದೆ.

ಪೋರ್ಟ್‌ಫೋಲಿಯೊ ( ಕೋಟಿ)

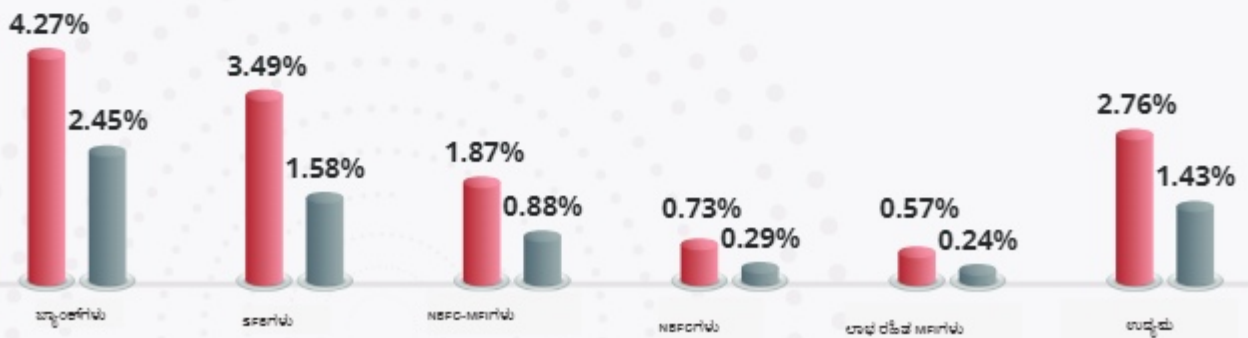


■ ಸ್ವಾಮ್ಯಾನ್ವಿತ ■ ಸರ್ಕಾರಿ ■ NSFC-MFIಗಳು ■ NSFCಗಳು ■ ಲಾಭ ರಹಿತ MFIಗಳು

ವಿತರಿಸಲಾದ ಮೊತ್ತ ( ಕೋಟಿ) - ಜನವರಿ 22 ರಿಂದ ಡಿಸೆಂಬರ್ 22



30+ ಮತ್ತು 90+ POS ಕರ್ತವ್ಯಚ್ಯುತಿ ಸಾಂಬಂಧಿತ ಮರ್ಗವಾರು



■ 30+ ಕರ್ತವ್ಯಚ್ಯುತಿ ■ 90+ ಕರ್ತವ್ಯಚ್ಯುತಿ

**EQUIFAX®**



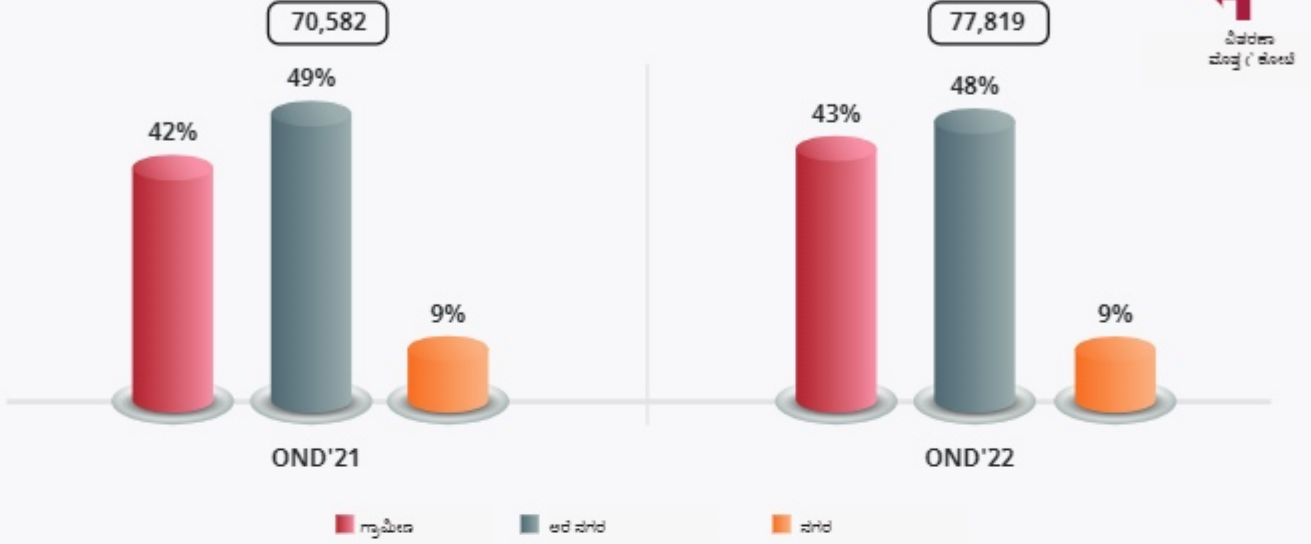
**GEO**

ಕಾರ್ಯಕ್ಷಮತೆ

**EQUIFAX®** | *powering* the world with *knowledge*™

## ಪ್ರಾದೇಶಿಕ ವಿತರಣಾ ಅವಲೋಕನ - ಡಿಸೆಂಬರ್ 2022

% ವಿತರಣಾ ಮೊತ್ತದ ಮೂಲಕ ವೇರು ಪ್ರದರ್ಶಿಸಿಗಳು



ವಿತರಣಾ ಮೊತ್ತ (ಕೋಟಿ)

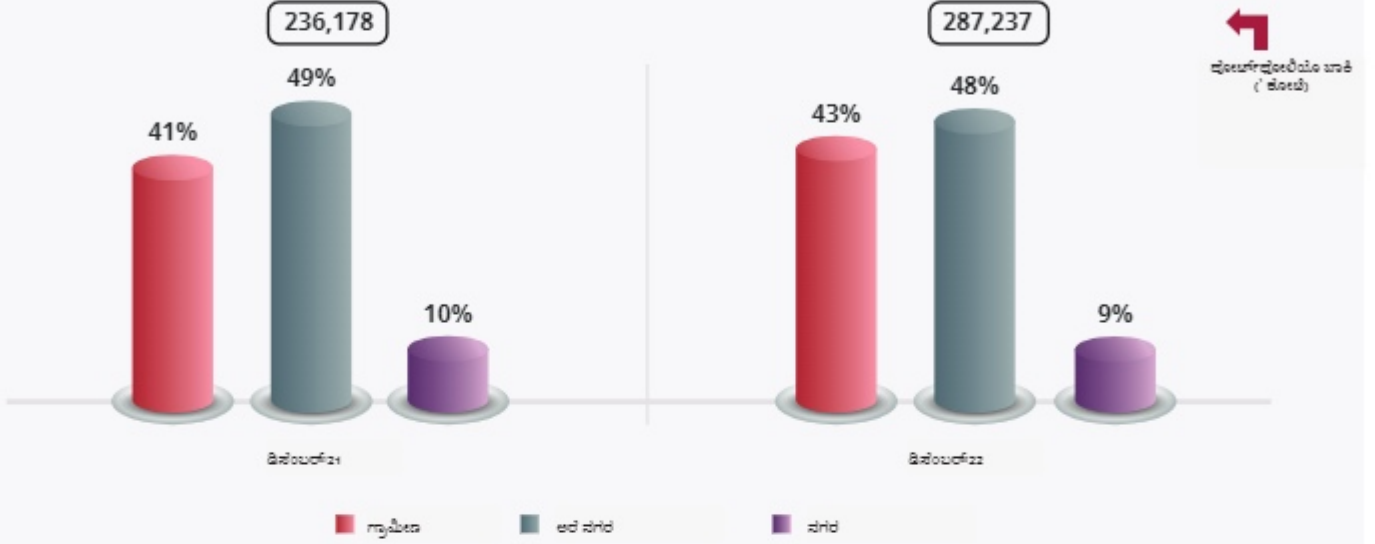


- ಗ್ರಾಮೀಣ ಪ್ರದೇಶವು ವಿತರಣಾ ಮೊತ್ತದಲ್ಲಿ ಅತಿ ಹೆಚ್ಚು ಅಂದರೆ 14% ರಷ್ಟು Y-o-Y ಅಭಿವೃದ್ಧಿಯನ್ನು ಕಾಯ್ದಿರಿಸಿದೆ.
- ಗ್ರಾಮೀಣ ಪ್ರದೇಶದ ನಂತರ, ಅರೆ ನಗರ ಪ್ರದೇಶವು ವಿತರಣಾ ಮೊತ್ತದಲ್ಲಿ 8% ರಷ್ಟು ಉತ್ತಮ Y-o-Y ಅಭಿವೃದ್ಧಿಯನ್ನು ಕಾಯ್ದಿರಿಸಿದೆ.

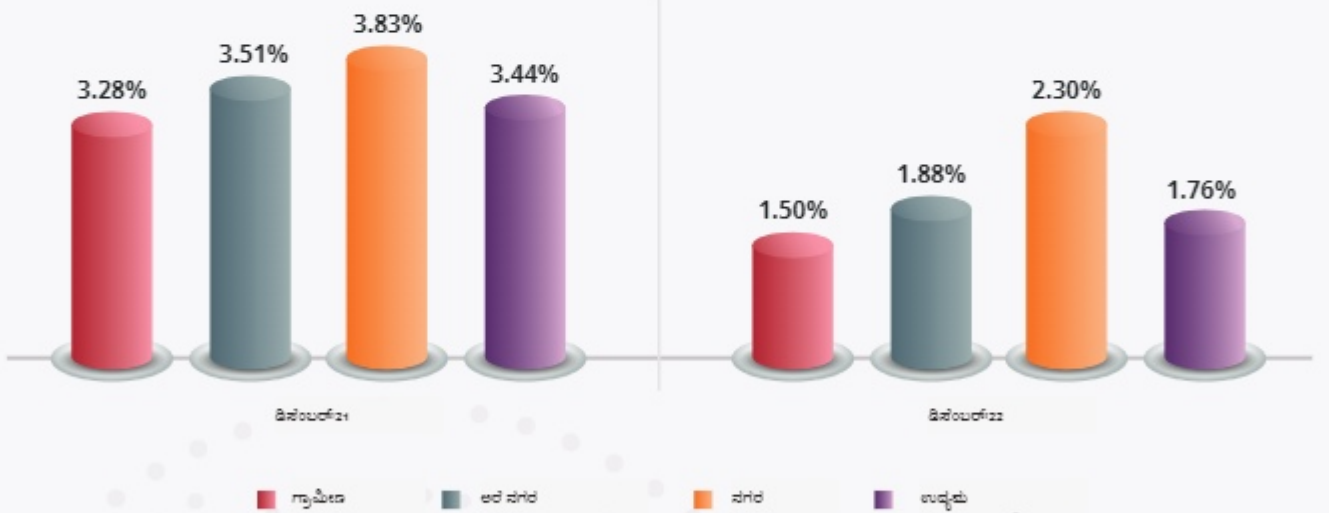
# ಪ್ರಾದೇಶಿಕ ಕಾರ್ಯಕ್ಷಮತೆ

31 ನೇ ಡಿಸೆಂಬರ್ 2022

% ಫೋರ್‌ಪೋಲಿಯೋಬಾಕಿಯ ಮೂಲಕ ವೇರು ಪ್ರವೃತ್ತಿಗಳು



90+ ಕರ್ತವ್ಯಚ್ಯುತಿ



- ಕರ್ನಾಟಕ ಪ್ರದೇಶವು 26% ರಷ್ಟು ಫೋರ್‌ಪೋಲಿಯೋ ಬಾಕಿಯ ವಿಷಯದಲ್ಲಿ ಅತಿ ಹೆಚ್ಚು Y-o-Y ಅಭಿವೃದ್ಧಿಯನ್ನು ಕಾಯ್ದಿರಿಸಿದೆ.
- ಡಿಸೆಂಬರ್ 2021 ಕ್ಕೆ ಹೋಲಿಸಿದರೆ ಡಿಸೆಂಬರ್ 2022 ರಲ್ಲಿ ಎಲ್ಲಾ ಪ್ರದೇಶಗಳಲ್ಲಿ 90+ ಕರ್ತವ್ಯಚ್ಯುತಿ ಕಾರ್ಯಗಳು ಕಡಿಮೆಯಾಗಿವೆ.
- ನಗರ ಮತ್ತು ಅರನಗರ ಪ್ರದೇಶಗಳು ಡಿಸೆಂಬರ್ 2022 ರಲ್ಲಿ ಉದ್ಯಮಕ್ಕಿಂತ 90+ ಕರ್ತವ್ಯಚ್ಯುತಿ ಕಾರ್ಯವನ್ನು ಹೊಂದಿವೆ.

1990 ರಲ್ಲಿ ಸಂಸ್ಥಿತನ ಕಾಯಿದೆಯ ಅಡಿಯಲ್ಲಿ ಸಣ್ಣ ಕೈಗಾರಿಕೆಗಳ ಅಭಿವೃದ್ಧಿ ಬ್ಯಾಂಕ್ ಅಫ್ ಇಂಡಿಯಾವನ್ನು ಸ್ಥಾಪಿಸಲಾಯಿತು. ಸೂಕ್ಷ್ಮ, ಸಣ್ಣ ಮತ್ತು ಮಧ್ಯಮ ಉದ್ಯಮಗಳ (MSME ಕ್ಷೇತ್ರ) ಪ್ರಚಾರ, ಅರ್ಥಿಕ ಮತ್ತು ಅಭಿವೃದ್ಧಿ ಹಾಗೂ ಇದೇ ರೀತಿಯ ಚಟುವಟಿಕೆಗಳಲ್ಲಿ ತೊಡಗಿರುವ ವಿವಿಧ ಸಂಸ್ಥೆಗಳ ಕಾರ್ಯಗಳ ಸಮನ್ವಯದ ಟ್ರಸ್ಟ್ ಅಜೆಂಡಾವನ್ನು ಕಾರ್ಯಗತಗೊಳಿಸಲು SIDBI ಪ್ರಧಾನ ಹಣಕಾಸು ಸಂಸ್ಥೆಯಾಗಿ ಕಾರ್ಯನಿರ್ವಹಿಸುವುದು ಕಡ್ಡಾಯವಾಗಿದೆ. ಇಷ್ಟು ವರ್ಷಗಳಲ್ಲಿ ತನ್ನ ವಿವಿಧ ಅರ್ಥಿಕ ಮತ್ತು ಅಭಿವೃದ್ಧಿ ಕ್ರಮಗಳ ಮೂಲಕ ಬ್ಯಾಂಕ್ ಸಮಾಜದ ವಿವಿಧ ಸ್ತರಗಳ ಜನರ ಜೀವನವನ್ನು ತಲುಪಿದ ಇಡೀ MSME ವ್ಯವಸ್ಥೆಯಲ್ಲಿ ಉದ್ಯಮದ ಮೇಲೆ ಪ್ರಭಾವ ಬೀರಿದ ಮತ್ತು MSME ಎಕೋಸಿಸ್ಟಮ್‌ನಲ್ಲಿ ಅನೇಕ ವಿಶ್ವಾಸಾರ್ಹ ಸಂಸ್ಥೆಗಳೊಂದಿಗೆ ತೊಡಗಿಸಿಕೊಂಡಿದೆ.

ವಿಜನ್ 2.0 ಅಡಿಯಲ್ಲಿ, MSME ಯ ವಿವಿಧ ವಲಯಗಳಾದಂತಹ MSME ಪಲ್ಸ್, MSMEಗಳು ಮತ್ತು CoSisExನ ಅದೋಕ್ಯು ಟ್ರಾಕ್ಟರ್, MSE ಭಾವನೆಗಳು ಮತ್ತು ಆಕಾಂಕ್ಷೆಗಳನ್ನು ಆಳಯಲು ಉದ್ಯಮ ಸ್ಟಾರ್ಟ್‌ಅಪ್, ಉದ್ಯಮದ ಸಾಲದಾತರು ಮತ್ತು ಫಿನ್‌ಟೆಕ್ ಪಲ್ಸ್‌ನ ಸಮಗ್ರ ಪರದಿ, ಫಿನ್‌ಟೆಕ್ ಸಾಲದ ವಿಭಾಗದಲ್ಲಿ ಕ್ರೆಡಿಟ್ ಡೇಟಾ ಒಳನೋಟಗಳಿಗಾಗಿ ಹಾಗೂ ಮೈಕ್ರೋಫೈನಾನ್ಸ್ ಹೊರತುಪಡಿಸಿ ಉಳಿದ ಮಾಹಿತಿಯ ಅಸಮನ್ವಯವನ್ನು ಪರಿಹರಿಸಲು SIDBI ವಿವಿಧ ಉಪಕ್ರಮಗಳನ್ನು ರೂಪಿಸಿದೆ.

### ಮೈಕ್ರೋಫೈನಾನ್ಸ್ ಸ್ಥಳದಲ್ಲಿ SIDBI

ಮೈಕ್ರೋಫೈನಾನ್ಸ್ ಅಂದೋಲನವನ್ನು ಬೆಂಬಲಿಸುವ ಮೂಲಕ ಅಂತರ್ಗತ ಹಣಕಾಸು ಕಾರ್ಯಸೂಚಿಯನ್ನು ಇನ್ನಷ್ಟು ಅಭಿವೃದ್ಧಿಪಡಿಸುವಲ್ಲಿ SIDBI ಪ್ರವರ್ತಕ ಪಾತ್ರವನ್ನು ವಹಿಸಿದೆ. ಮಾರ್ಚ್ 31, 2022 ರವರೆಗೆ SIDBI ಯ ಮೈಕ್ರೋಫೈನಾನ್ಸ್ ಉಪಕ್ರಮಗಳ ಅಡಿಯಲ್ಲಿ ವಿತರಿಸಲಾದ ಸಂಚಿತ ಸಹಾಯವು ಒಟ್ಟು '23,460 ಕೋಟಿಗೆ 4.83 ಕೋಟಿ ಬದ ಗ್ಯಾಹಕರಿಗೆ ಪ್ರಯೋಜನವನ್ನು ನೀಡುತ್ತದೆ. MFIsಗಳಿಗೆ ಸಾಲ ಮತ್ತು ಇಕ್ವಿಟಿ ಬೆಂಬಲವು ಈ ಸಂಸ್ಥೆಗಳಿಗೆ ಸಾಮರ್ಥ್ಯ ವರ್ಧನೆಯ ಬೆಂಬಲದಿಂದ ಉತ್ತಮವಾಗಿದೆ ಮತ್ತು ಅನುಸರಣಾ ಮೌಲ್ಯಮಾಪನ ಪರಿಕರಗಳನ್ನು ಬೆಂಬಲಿಸುವ ಮೂಲಕ ಕಾರ್ಪೊರೇಟ್ ಆಡಳಿತ ಸಂಸ್ಕೃತಿಯನ್ನು ಪಡೆದುಕೊಳ್ಳುತ್ತದೆ. ಮೈಕ್ರೋಫೈನಾನ್ಸ್ ಉದ್ಯಮವನ್ನು ದುರ್ಬಲ ಆರಂಭದಿಂದ ಪೂರ್ಣಪ್ರಮಾಣದ ಉದ್ಯಮವಾಗಿ ಹಿಡಿದಿಟ್ಟುಕೊಳ್ಳುವುದರ ಹೊರತಾಗಿ, ನಮ್ಮ 8 ಪಾಲುದಾರ MFIsಗಳನ್ನು SFBಗಳು/ ಯೂನಿವರ್ಸಲ್ ಬ್ಯಾಂಕ್‌ಗಳಾಗಿ ಪರಿವರ್ತಿಸುವಲ್ಲಿ ಅಂತ್ಯಗೊಳಿಸಲಾಗುತ್ತದೆ. ಮೈಕ್ರೋ ಲೆಂಡಿಂಗ್‌ನಲ್ಲಿ ದಿಕ್ಕು ಬದಲಾಯಿಸುವ ಉಪಕ್ರಮವೆಂದರೆ, ಮಾರುಕಟ್ಟೆ ದರಗಳಿಗಿಂತ ಗಣನೀಯವಾದ ಕಡಿಮೆ ಬಡ್ಡಿ ದರಗಳಲ್ಲಿ SIDBI ನಿಂದ ನೇರವಾಗಿ ಸಣ್ಣ ಪ್ರಮಾಣದ ಸಾಲಗಳು ಲಭ್ಯವಾಗುವಂತೆ ಮಾಡುವುದು (ಪಾಲುದಾರಿಕೆ ವ್ಯವಸ್ಥೆಗಳ ಮೂಲಕ). ಪ್ರಯಾಸ್ ಎಂಬ ಹೆಸರಿನ ಉಪಕ್ರಮದ ಅಡಿಯಲ್ಲಿ, ಬ್ಯಾಂಕ್ ಪಿರಾಮಿಡ್‌ನಲ್ಲಿ ಕೆಳಭಾಗದಲ್ಲಿರುವ ಮೈಕ್ರೋ ಸಾಲಗಾರರಿಗೆ ಸಣ್ಣ ಟೆಕ್ ಗಾತ್ರದ ಸಾಲವನ್ನು '0.50 ಲಕ್ಷದಿಂದ 5 ಲಕ್ಷದವರೆಗೆ ವಿಸ್ತರಿಸುತ್ತಿದೆ ಮತ್ತು ಪಾಲುದಾರಿಕೆ ಮಾಡಿರುವುದಿಲ್ಲದ ಮಾರುಕಟ್ಟೆ ದರಗಳಿಗಿಂತ ತುಲನಾತ್ಮಕವಾಗಿ ಕಡಿಮೆ ಬಡ್ಡಿದರಗಳನ್ನು ನೀಡುತ್ತಿದೆ.

### ಇಕ್ವಿಟಿ ಫ್ಯಾಕ್ಟ್ ಕುರಿತು

ಇಕ್ವಿಟಿ ಫ್ಯಾಕ್ಟ್‌ನಲ್ಲಿ (NYSE, EFX), ಜ್ಞಾನವು ಅಭಿವೃದ್ಧಿ ಹೊಂದುತ್ತದೆ ಎಂಬುದು ನಮ್ಮ ಬಲವಾದ ನಂಬಿಕೆಯಾಗಿದೆ. ಜಾಗತಿಕ ದೇಶಾ, ಅನಾಲಿಟಿಕ್ಸ್ ಮತ್ತು ತಂತ್ರಜ್ಞಾನ ಕಂಪನಿಯಾಗಿ, ಹಣಕಾಸು ಸಂಸ್ಥೆಗಳು, ಕಂಪನಿಗಳು, ಉದ್ಯೋಗಿಗಳು ಮತ್ತು ಸರ್ಕಾರಿ ಏಜೆನ್ಸಿಗಳಿಗೆ ಅಧಿಕ ವಿಶ್ವಾಸದಿಂದ ನಿರ್ಣಾಯಕ ನಿರ್ಧಾರಗಳನ್ನು ತೆಗೆದುಕೊಳ್ಳಲು ಸಹಾಯ ಮಾಡುವ ಮೂಲಕ ನಾವು ಜಾಗತಿಕ ಅರ್ಥಿಕತೆಯಲ್ಲಿ ಪ್ರಮುಖ ಪಾತ್ರವನ್ನು ವಹಿಸುತ್ತೇವೆ. ವಿಭಿನ್ನ ದೇಶಾ, ಅನಾಲಿಟಿಕ್ಸ್ ಮತ್ತು ಕ್ಲೌಡ್ ತಂತ್ರಜ್ಞಾನದ ನಮ್ಮ ಅನನ್ಯ ಮಿಶ್ರಣವು ಜನರನ್ನು ಮುನ್ನಡೆಸಲು ಉತ್ತಮ ನಿರ್ಧಾರಗಳಿಗೆ ಒಳನೋಟವನ್ನು ನೀಡುತ್ತದೆ. ಅಟ್ಲಾಂಟಾದಲ್ಲಿ ಪ್ರಧಾನ ಕಛೇರಿಯನ್ನು ಇದು ಹೊಂದಿದ್ದು ವಿಶ್ವದಾದ್ಯಂತ 11000 ಕ್ಕೂ ಹೆಚ್ಚು ಉದ್ಯೋಗಿಗಳಿಂದ ಬೆಂಬಲಿತವಾಗಿದೆ. ಇಕ್ವಿಟಿ ಫ್ಯಾಕ್ಟ್ ಉತ್ತರ ಅಮೆರಿಕಾ ಮಧ್ಯ ಮತ್ತು ದಕ್ಷಿಣ ಅಮೆರಿಕಾ, ಯುರೋಪ್ ಮತ್ತು ಏಷ್ಯಾ ಪೆಸಿಫಿಕ್ ಪ್ರದೇಶದಲ್ಲಿ 25 ದೇಶಗಳಲ್ಲಿ ಕಾರ್ಯನಿರ್ವಹಿಸುತ್ತದೆ ಅಥವಾ ಹೂಡಿಕೆಗಳನ್ನು ಹೊಂದಿದೆ. ಹೆಚ್ಚಿನ ವಿವರಗಳಿಗಾಗಿ, Equifax.com ಗೆ ಭೇಟಿ ನೀಡಿ.

### ಹಕ್ಕು ತ್ಯಾಗ

ಈ ಮೈಕ್ರೋಫೈನಾನ್ಸ್ ಪಲ್ಸ್ (ವರದಿ) ಅನ್ನು ಇಕ್ವಿಟಿ ಫ್ಯಾಕ್ಟ್ ಕ್ರೆಡಿಟ್ ಇನ್‌ಫಾರ್ಮೇಷನ್ ಸರ್ವೀಸಸ್ ಪ್ರೈವೇಟ್ ಲಿಮಿಟೆಡ್ (ಇಕ್ವಿಟಿ ಫ್ಯಾಕ್ಟ್) ಸಿದ್ಧಪಡಿಸಿದೆ. ವರದಿಯನ್ನು ನೋಡುವ ಮತ್ತು ಬಳಸುವ ಮೂಲಕ, ಅಂತಹ ಬಳಕೆಯು ಈ ಹಕ್ಕು ತ್ಯಾಗಕ್ಕೆ ಒಳಪಟ್ಟಿರುತ್ತದೆ ಎಂದು ಬಳಕೆದಾರರು ಅಂಗೀಕರಿಸುತ್ತಾರೆ ಮತ್ತು ಸ್ವೀಕರಿಸುತ್ತಾರೆ. ಈ ವರದಿಯು ಸೆಪ್ಟೆಂಬರ್ 2022 ರ ಹೊತ್ತಿಗೆ ಮೈಕ್ರೋಫೈನಾನ್ಸ್ ಸಂಸ್ಥೆಗಳು ಮತ್ತು ಇಕ್ವಿಟಿ ಫ್ಯಾಕ್ಟ್‌ನ ಸದಸ್ಯರು ಒದಗಿಸಿದ ಮಾಹಿತಿಯ ಸಂಗ್ರಹವನ್ನು ಆಧರಿಸಿದೆ. ಇಕ್ವಿಟಿ ಫ್ಯಾಕ್ಟ್ ಈ ವರದಿಯನ್ನು ಸಿದ್ಧಪಡಿಸುವಲ್ಲಿ ಉತ್ತಮ ಕಾಳಜಿಯನ್ನು ತೆಗೆದುಕೊಂಡಿದೆ ಮತ್ತು ಮೈಕ್ರೋಫೈನಾನ್ಸ್ ಸಂಸ್ಥೆಗಳು ಸಲ್ಲಿಸಿದ ತಪ್ಪಾದ ಅಥವಾ ಅಸಮರ್ಪಕ ಮಾಹಿತಿಯಿಂದ ಉಂಟಾಗುವ ನಿಖರತೆ, ದೋಷಗಳು, ಮತ್ತು /ಅಥವಾ ಲೋಪಗಳಿಗೆ ಇದು ಜವಾಬ್ದಾರಿಯಾಗಿರುವುದಿಲ್ಲ. ಇದಲ್ಲದೆ, ಇಕ್ವಿಟಿ ಫ್ಯಾಕ್ಟ್ ವರದಿಯಲ್ಲಿನ ಮಾಹಿತಿಯ ಸಮರ್ಪಕತೆ ಅಥವಾ ಸಂಪೂರ್ಣತೆಯನ್ನು ಮತ್ತು/ಅಥವಾ ಯಾವುದೇ ನಿರ್ದಿಷ್ಟ ಉದ್ದೇಶಕ್ಕಾಗಿ ಅದರ ಸೂಕ್ತತೆಯನ್ನು ಖಾತರಿಪಡಿಸಲಾಗುವುದಿಲ್ಲ ಅಥವಾ ಯಾವುದೇ ಬಳಕೆ ಅಥವಾ ವರದಿಯ ಮೇಲಿನ ಅವಲಂಬನೆಗೆ ಇಕ್ವಿಟಿ ಫ್ಯಾಕ್ಟ್ ಜವಾಬ್ದಾರಿಯಾಗಿರುವುದಿಲ್ಲ ಮತ್ತು ಇಕ್ವಿಟಿ ಫ್ಯಾಕ್ಟ್ ಅಂತಹ ಎಲ್ಲಾ ಹೂಡಿಕೆಗಾರಿಕೆಯನ್ನು ತಿರಸ್ಕರಿಸುತ್ತದೆ. ಈ ವರದಿಯು ಯಾವುದೇ ಅರ್ಜಿಯ ನಿರಾಕರಣೆ/ಅಸ್ವೀಕಾರ ಮತ್ತು ಸ್ವೀಕಾರಕ್ಕೆ ಕಿಫಾರಮ್ ಅಲ್ಲ, ಉತ್ತಮ ಅಥವಾ ಇಕ್ವಿಟಿ ಫ್ಯಾಕ್ಟ್‌ನಿಂದ ಯಾವುದೇ ಕಿಫಾರಮ್ (i) ಸಾಲ ನೀಡಲು ಅಥವಾ ನೀಡದಿರಲು (ii) ಸಂಬಂಧಪಟ್ಟ ವ್ಯಕ್ತಿ ಸಂಸ್ಥೆಯೊಂದಿಗೆ ಯಾವುದೇ ಹಣಕಾಸಿನ ವಹಿವಾಟಿನ ಪ್ರಾರಂಭಕ್ಕೆ ಅಥವಾ ಪ್ರಾರಂಭಿಸದೇ ಇರಲು ಇದು ಜವಾಬ್ದಾರಿಯಾಗಿರುವುದಿಲ್ಲ. ವರದಿಯಲ್ಲಿರುವ ಮಾಹಿತಿಯು ಯಾವುದೇ ರೀತಿಯ ಸಲಹೆಯನ್ನು ಒಳಗೊಂಡಿಲ್ಲ ಮತ್ತು ಬಳಕೆದಾರರು ಈ ವರದಿಯಲ್ಲಿರುವ ಮಾಹಿತಿಯ ಆಧಾರದ ಮೇಲೆ ಯಾವುದೇ ನಿರ್ಧಾರವನ್ನು ತೆಗೆದುಕೊಳ್ಳುವ ಮೊದಲು ಅದರ ಅಭಿಪ್ರಾಯದಲ್ಲಿ ತಿಳುವಳಿಕೆಯುಳ್ಳ ಎಲ್ಲಾ ಅಗತ್ಯ ವಿಶ್ಲೇಷಣೆಗಳನ್ನು ಕೈಗೊಳ್ಳಬೇಕು. ವರದಿಯ ಬಳಕೆಯನ್ನು ಕ್ರೆಡಿಟ್ ಮಾಹಿತಿ ಕಂಪನಿಗಳ (ನಿಯಂತ್ರಣ) ಕಾಯಿದೆ 2005, ಕ್ರೆಡಿಟ್ ಮಾಹಿತಿ ಕಂಪನಿಗಳ ನಿಯಮಗಳು, 2006 ಕ್ರೆಡಿಟ್ ಮಾಹಿತಿ ಕಂಪನಿಗಳ ನಿಯಮಗಳು 2006 ರ ನಿಬಂಧನೆಗಳಿಂದ ನಿಯಂತ್ರಿಸಲಾಗುತ್ತದೆ. ಪೂರ್ವಾನುಮತಿಯಿಲ್ಲದೆ ವರದಿಯ ಯಾವುದೇ ಭಾಗವನ್ನು ನಕಲು ಮಾಡಲಾರದು, ಪ್ರಸಾರ ಮಾಡಲಾರದು, ಪ್ರಕಟಿಸಲಾರದು.

## ಸಂಪರ್ಕ ವಿವರಗಳು

ಇಕ್ವಿಫ್ಯಾಕ್ಸ್ ಕ್ರೆಡಿಟ್ ಇನ್‌ಸೂರ್ಮೆಷನ್ ಸರ್ವೀಸಸ್ ಪ್ರೈವೇಟ್ ಲಿಮಿಟೆಡ್  
ಯೂನಿಟ್ ಸಂಖ್ಯೆ. 931, 3 ನೇ ಮಹಡಿ, ಬಿಲ್ಡಿಂಗ್ ಸಂಖ್ಯೆ. 9,  
ನಾಲಿಟೇರ್ ಕಾರ್ಪೊರೇಟ್ ಪಾರ್ಕ್, ಅಂದೇರಿ ಫಾಷಿಯಲ್ ಲಿಂಕ್ ರೋಡ್, ಅಂದೇರಿ (ವೂರ್ವ), ಮುಂಬೈ  
- 400 093  
ಟೋಲ್ ಫ್ರೀ ಸಂಖ್ಯೆ.: 1800 2093247 [ecissupport@equifax.com](mailto:ecissupport@equifax.com)

ಸಣ್ಣ ಕೈಗಾರಿಕಾ ಅಭಿವೃದ್ಧಿ ಬ್ಯಾಂಕ್ ಆಫ್ ಇಂಡಿಯಾ  
ನ್ಯಾವಲಂಬನ ಭವನ, ಪ್ಲಾಟ್ ಸಂಖ್ಯೆ. C-11, 'ಜಿ' ಬ್ಲಾಕ್, ಬಾಂದ್ರಾ ಕುರ್ಲಾ ಕಾಂಪ್ಲಾಕ್ಸ್,  
ಬಾಂದ್ರಾ (ವೂರ್ವ), ಮುಂಬೈ - 400 051 ಮಹಾರಾಷ್ಟ್ರ  
ಟೋಲ್ ಫ್ರೀ ಸಂಖ್ಯೆ.: 1800 226753 [www.sidbi.in/en](http://www.sidbi.in/en)

