

# માઇક્રોફાઇનાન્સ પલ્સ રિપોર્ટ

VOL XVII - સપ્ટેમ્બર 2023



## વિશ્લેષણાત્મક સંપર્કો

### Equifax

કિરણ સમુદ્રલા

હેડ - ડેટા એનાલિટિક્સ

[kiran.samudrala@equifax.com](mailto:kiran.samudrala@equifax.com)

શ્રુતિ જોષી

હેડ - ઇનસાઇટ્સ એન્ડ એનાલિટિક્સ

[shruti.joshi@equifax.com](mailto:shruti.joshi@equifax.com)

વંદના પંચાલ

એસોસિયેટ મેનેજર - ઇનસાઇટ્સ એન્ડ એનાલિટિક્સ

[vandana.panchal@equifax.com](mailto:vandana.panchal@equifax.com)

રીમા પાસવાન

ડેટા સાયન્ટિસ્ટ - ઇનસાઇટ્સ એન્ડ એનાલિટિક્સ

[reema.paswan@equifax.com](mailto:reema.paswan@equifax.com)

### SIDBI

સંજય જૈન

CGM-ERDAV

[erdav@sidbi.in](mailto:erdav@sidbi.in)

યાંદ કુરેલ

CGM-ERDAV

[erdav@sidbi.in](mailto:erdav@sidbi.in)

જીન્યુઆનમુંગ હાંગઝે

AM-ERDAV

[erdav@sidbi.in](mailto:erdav@sidbi.in)

સોહમ નાગ

AGM-ERDAV

[erdav@sidbi.in](mailto:erdav@sidbi.in)

દિવિક સહાની

મેનેજર-ERDAV

[erdav@sidbi.in](mailto:erdav@sidbi.in)

વંદિતા શ્રીવાસ્તવ

AM-ERDAV

[erdav@sidbi.in](mailto:erdav@sidbi.in)

## અનુક્રમણિકા

કાર્યકારી સારાંશ	04
સંક્ષેપાક્ષર અને શબ્દાવલિ	05
માઇક્રોફાઇનાન્સ ઇન્ડસ્ટ્રી ઓવરવ્યૂ	06
ડિસ્બર્સમેન્ટ ટ્રેન્ડ્સ	09
ઉદ્યોગ જોખમ પ્રોફાઇલ	12
મહત્વાકાંક્ષી જિલ્લાઓ	14
ઝોનલ વલણો	16

## કાર્યકારી સારાંશ

MFI પલ્સ રિપોર્ટની17માં સંસ્કરણમાં આપનું સ્વાગત છે. તે 31મી માર્ચ 2023 સુધીના સમયગાળા માટે બ્યુરોને પ્રસ્તુત કરવામાં આવેલા ડેટા પર આધારિત છે.

માઇક્રોફાઇનાન્સ ઉદ્યોગનો 31મી માર્ચ 2023ના રોજ પોર્ટફોલિયો આઉટસ્ટેન્ડિંગ 319,080 કરોડ છે. માર્ચ 2022ની સરખામણીમાં માર્ચ 2023 માં માઇક્રોફાઇનાન્સ ઉદ્યોગમાં 22% ની વાર્ષિક વૃદ્ધિ જોવા મળી હતી. NBFC-MFI એ પોર્ટફોલિયો આઉટસ્ટેન્ડિંગ તરફ સૌથી વધુ ફાળો આપનાર છે. માર્ચ 2022ની સરખામણીએ માર્ચ 2023માં 1-179 દિવસના ગુનામાં 481 bpsનો ઘટાડો થયો છે.

રકમ દ્વારા ડિસ્બર્સમેન્ટ 16% વધ્યું છે જ્યારે JFM'22 ની સરખામણીમાં JFM'23 માં ડિસ્બર્સ લોનની સંખ્યામાં 6% વધારો થયો છે. સૌથી વધુ લોન 40k-50k ટિકિટ સાઇઝ કેટેગરી હેઠળ ડિસ્બર્સ કરવામાં આવી છે અને આ કેટેગરીમાં 67% ની સૌથી વધુ વાર્ષિક વૃદ્ધિ જોવા મળી છે.

31મી માર્ચ 2023ના રોજ, મહત્વાકાંક્ષી જિલ્લાઓ કુલ બાકી પોર્ટફોલિયોમાં 14% ફાળો આપે છે. ડિસ્બર્સમેન્ટની રકમના સંદર્ભમાં, નાણાકીય વર્ષ 21-22 થી નાણાકીય વર્ષ 22-23 સુધી મહત્વાકાંક્ષી જિલ્લાઓમાં 31% નો વધારો થયો છે.

આ એડિશનમાં અમે ઝોનલ ટ્રેન્ડને આવરી લઈ રહ્યા છીએ. ડિસ્બર્સલની દ્રષ્ટિએ પૂર્વ ઝોન JFM'23માં આગળ છે. દક્ષિણ ઝોનમાં JFM'22 થી JFM'23 સુધી હકારાત્મક વૃદ્ધિ જોવા મળી છે. તમામ ઝોનમાં NBFC-MFI લોન ડિસ્બર્સલમાં હકારાત્મક વૃદ્ધિ દર્શાવે છે.

## સંક્ષેપાક્ષર અને શબ્દાવલિ

- ATS (ટિકિટનું સરેરાશ કદ) = ડિસ્બર્સ રકમ / લોનની સંખ્યા
- DPD = દિવસો પાછલા બાકી (Days Past Due)
- લાઇવ POS અથવા બોરોઅર્સ અથવા સક્રિય લોન = 0 થી 179 DPD + નવા એકાઉન્ટ્સ + કરન્ટ એકાઉન્ટ્સ
- MFI = Microfinance Institution (માઇક્રોફાઇનાન્સ સંસ્થા)
- POS = Portfolio Outstanding (પોર્ટફોલિયો આઉટસ્ટેન્ડિંગ)
- UT = Union Territory (કેન્દ્રશાસિત પ્રદેશ)
- મહત્વાકાંક્ષી જિલ્લાઓ (AD) - હેલ્થ અને પોષણ, શિક્ષણ, કૃષિ અને પાણી જેવા સંયુક્ત સૂચકાંકોના આધારે, માનવ ડેવલપમેન્ટ ઇન્ડેક્સને વધારવા માટે સુધારણા માટે, જાન્યુઆરી 2018 માં, નીતિ આયોગ, Gta દ્વારા ઓળખવામાં આવેલા જિલ્લાઓ (હાલમાં 117 નંબર) સંસાધનો, નાણાકીય સમાવેશ, કૌશલ્ય ડેવલપમેન્ટ અને બેઝિક ઇન્ફ્રાસ્ટ્રક્ચર.
- 1-179 = 1 થી 179 DPD/ લાઇવ POS
- 1-29 = 1 થી 29 DPD/ લાઇવ POS
- 30-59 = 30 થી 59 DPD/ લાઇવ POS
- 60-89 = 60 થી 89 DPD/ લાઇવ POS
- 90-179 = 90 થી 179 DPD/ લાઇવ POS
- 30+ ફરજચૂક = 30-179 DPD/ લાઇવ POS
- 90+ ફરજચૂક = 90-179 DPD/ લાઇવ POS
- JFM'22 = જાન્યુઆરી 2022 થી માર્ચ 2022
- AMJ'22 = એપ્રિલ 2022 થી જૂન 2022
- JAS'22 = જુલાઈ 2022 થી સપ્ટેમ્બર 2022
- OND'22 = ઓક્ટોબર 2022 થી ડિસેમ્બર 2022
- JFM'23 = જાન્યુઆરી 2023 થી માર્ચ 2023

**EQUIFAX**<sup>®</sup>

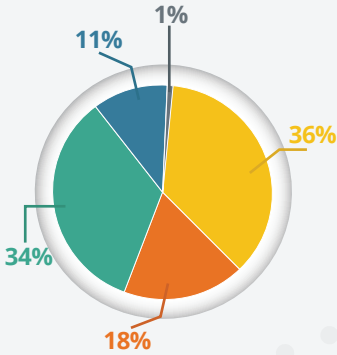


માઇક્રોફાઇનાન્સ  
ઇન્ડસ્ટ્રી ઓવરવ્યૂ

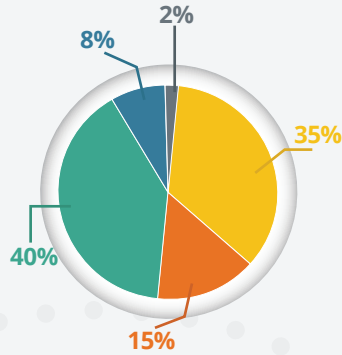
# માઇક્રોફાઇનાન્સ ઇન્ડસ્ટ્રી સ્નેપશોટ - 31મી માર્ચ 2023ના રોજ

31 મીમાર્ચ 2023ના રોજનો સ્નેપશોટ	બેંકો		SFBs	NBFC-MFIs	નફાકારક MFIs માટે નથી	કુલ ઉદ્યોગ
એક્ટિવ લાઇવ બોરોઅર્સ ('000)	27,455	13,485	25,531	8,320	1,160	75,951
સક્રિય લોન ('000)	40,488	17,024	46,033	9,370	1,421	114,336
પોર્ટફોલિયો (₹ કરોડ)	104,984	52,386	129,414	28,850	3,446	319,080
ડિસ્બર્સ રકમ (₹ કરોડ) - JFM' 23	37,316	16,219	41,779	6,810	878	103,002
સરેરાશ ટિકિટ સાઇઝ(₹) - JFM' 23	41,960	49,177	43,193	46,009	32,346	43,616
30+ ફરજચૂક (POS)	3.03%	2.46%	1.60%	0.98%	1.56%	2.15%
90+ ફરજચૂક (POS)	1.47%	0.92%	0.92%	0.44%	1.02%	1.06%

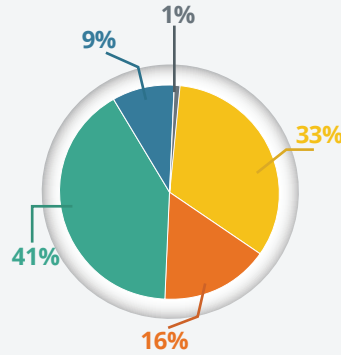
એક્ટિવ લાઇવ બોરોઅર્સ ('000)



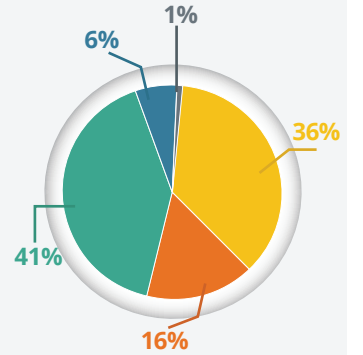
સક્રિય લોન('000)



પોર્ટફોલિયો (₹ કરોડ)



ડિસ્બર્સ રકમ (₹ કરોડ) - JFM' 23



■ બેંકો ■ SFBs ■ NBFC-MFIs ■ NBFCs ■ નફાકારક MFIs માટે નથી

- ♦ 31મી માર્ચ 2023ના રોજ MFI ઇન્ડસ્ટ્રીનું બુક સાઇઝ ₹ 319,080 કરોડ છે.
- ♦ NBFC-MFIs પાસે પોર્ટફોલિયો આઉટસ્ટેન્ડિંગ અને ડિસ્બર્સ રકમની દ્રષ્ટિએ સૌથી વધુ 41% બજાર હિસ્સો છે.
- ♦ SFBs અને NBFCs ની સરેરાશ ટિકિટ સાઇઝઉદ્યોગ ટિકિટ સાઇઝ કરતાં વધારે છે.
- ♦ બેંકો અને SFB સિવાય, તમામ ધિરાણકર્તાઓની 30+ ફરજચૂક ઉદ્યોગની 30+ ફરજચૂક કરતાં ઓછી છે.
- ♦ તમામ ધિરાણકર્તાઓની 90+ ફરજચૂક બેંકો સિવાય ઉદ્યોગની 90+ ફરજચૂક કરતાં ઓછી છે.

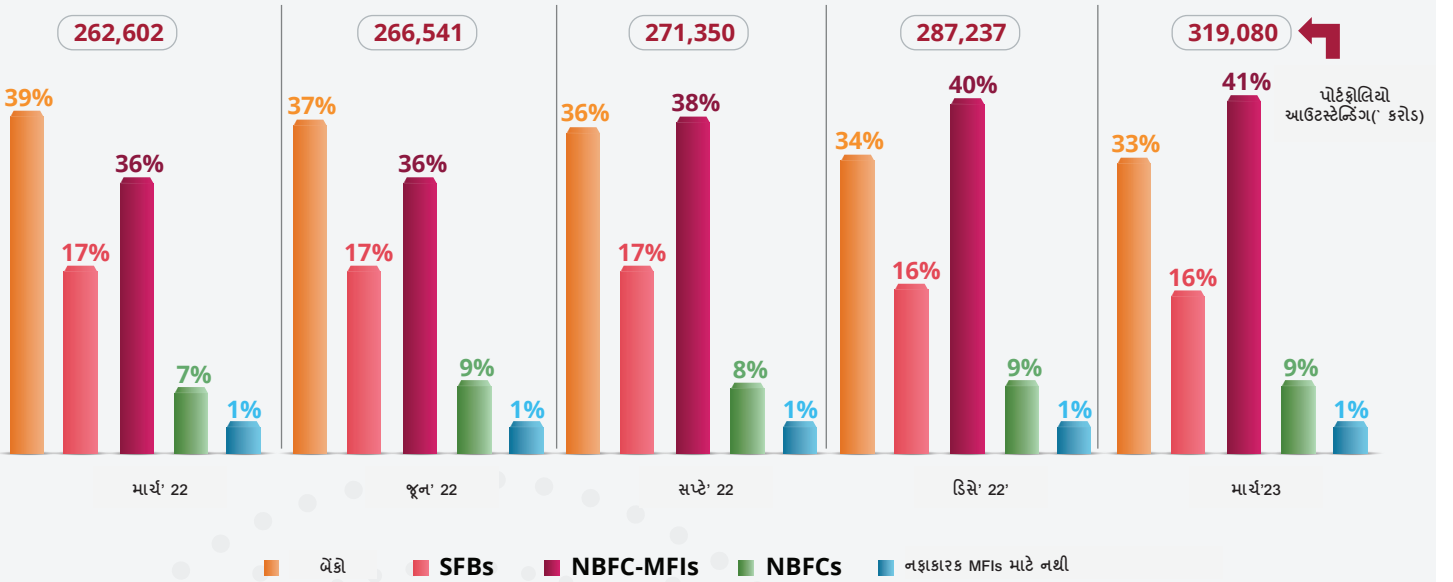
નોંટ : MFI સેગમેન્ટમાં ધિરાણકર્તાઓમાં ~6 કરોડ યુનિક લાઇવ બોરોઅર્સ છે, ગ્રાહકોની યુનિક સંખ્યામાં તફાવત SFBs, બેંકો, NBFC-MFIs, NBFCs અને નફા માટે MFIs સાથે બહુવિધ સંબંધો ધરાવતા ગ્રાહકોને કારણે છે.

# માઇક્રોફાઇનાન્સ ઇન્ડસ્ટ્રી ઓવરવ્યૂ

પોટેન્શિયલ બાકી (₹ કરોડ)

વિગતો	માર્ચ '22	જૂન '22	સપ્ટે '22	ડિસે '22	માર્ચ '23	Y-o-Y વૃદ્ધિ%
બેંકો	032	98,445	98,001	95,923	104,984	3%
SFBs	4,134	44,810	45,046	46,878	52,386	19%
NBFC-MFIs	181	95,671	102,129	114,776	129,414	37%
NBFCs	૩,155	25,232	23,175	26,506	28,850	51%
નફાકારક MFIs માટે નથી	00	2,383	2,999	3,154	3,446	23%
કુલ ઉદ્યોગ	2,602	266,541	271,350	287,237	319,080	22%
QoQ વૃદ્ધિ દર %		1%	2%	6%	11%	

ધિરાણકર્તા પ્રકાર દ્વારા બજાર શેર વલણો



- માર્ચ 2022 થી માર્ચ 2023 સુધીમાં માઇક્રોફાઇનાન્સ ઉદ્યોગમાં 22% નો વધારો થયો છે અને QoQ માં 11% નો વધારો થયો છે ડિસેમ્બર 2022 થી માર્ચ 2023.
- NBFCs માં માર્ચ 2022 થી માર્ચ 2023 સુધીમાં સૌથી વધુ 51% ની વાર્ષિક વૃદ્ધિ જોવા મળી છે.





डिस्वर्भन्ट  
ट्रेन्ड्स

# ડિસ્બર્સમેન્ટ ટ્રેન્ડ્સ

## સંસ્થા મુજબ

ડિસ્બર્સ લોનની સંખ્યા (લાખમાં)

વિભાગ/કર્તાનો	JFM' 22	AMJ' 22	JAS' 22	OND' 22	JFM' 23
બેંકો	96	56	77	76	89
SFBs	30	22	23	26	33
NBFC-MFIs	78	56	72	77	97
NBFCs	15	13	16	16	15
નફાકારક MFIs માટે નહીં	4	1	3	3	3
કુલ ઉદ્યોગ	223	148	191	198	237

88,875

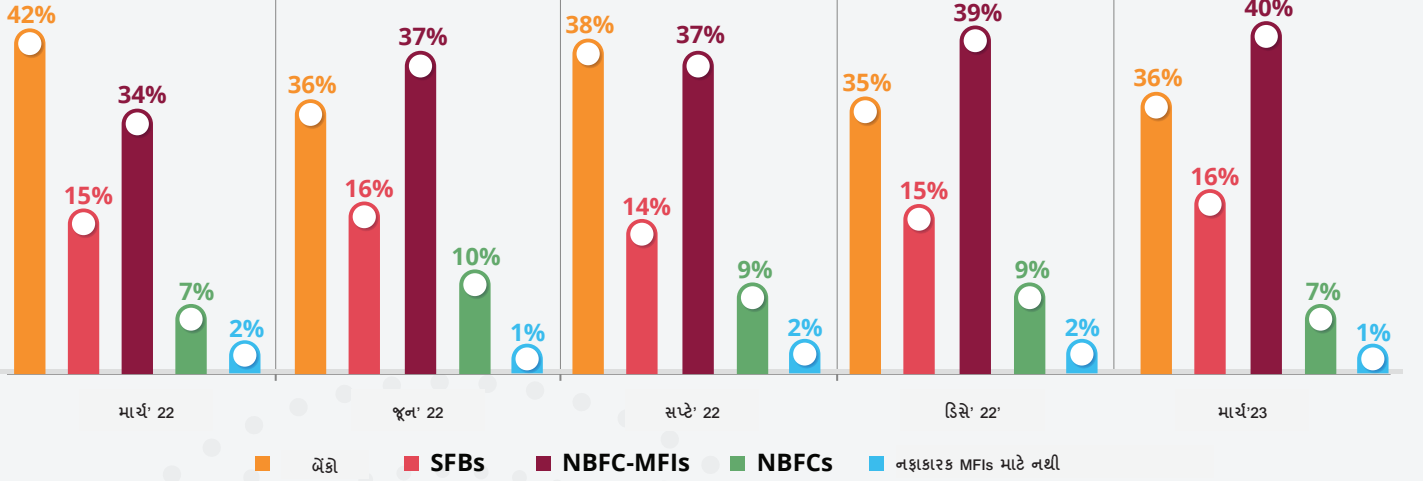
58,807

76,340

81,798

103,002

ડિસ્બર્સમેન્ટ  
રકમ ( કરોડ)



- રકમ દ્વારા લોન ડિસ્બર્સલ JFM'22 થી JFM'23 સુધી 16% વધ્યું છે.
- NBFC-MFI એ રકમ દ્વારા લોન ડિસ્બર્સલની દ્રષ્ટિએ સૌથી વધુ 37% અને 24% ની વૃદ્ધિ જોવા મળી JFM'22 કરતાં JFM'23 માં લોન ડિસ્બર્સલની સંખ્યા.

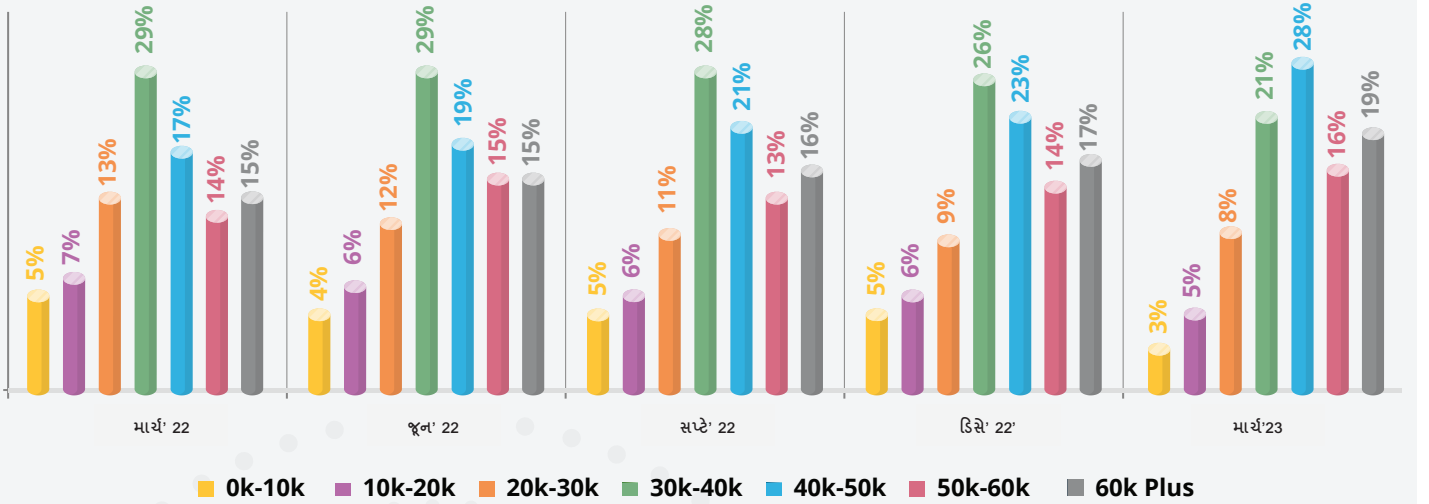
# ઉધોગ ટિકિટ કદ

## ટ્રેન્ડ્સ

ડિસ્બર્સ લોનની સંખ્યા (લાખમાં)

ટિકિટનું કદ	JFM' 22	AMJ' 22	JAS' 22	OND' 22	JFM' 23	Y-o-Y વૃદ્ધિ દર %
0K-10K	11	6	10	10	9	-18%
10K-20K	16	9	12	12	11	-31%
20K-30K	30	18	20	17	20	-33%
30K-40K	64	43	54	51	50	-22%
40K-50K	39	28	40	46	65	67%
50K-60K	30	22	25	28	37	23%
60K પ્લસ	33	22	30	34	45	36%
કુલ	223	148	191	198	237	6%
QoQ લોન ડિસ્બર્સલ વૃદ્ધિ દર %	-	-34%	29%	4%	20%	-
ઓલ ઇન્ડિયા ATS (*)	39,955	39,591	39,930	41,396	43,616	-
Q-o-Q ATS વૃદ્ધિ દર %	-	-1%	1%	4%	5%	-

ધિરાણકર્તા પ્રકાર દ્વારા બજાર શેર વલણો



- ♦ JFM'23માં 40k-50k ટિકિટ સાઇઝ કેટેગરીમાં સૌથી વધુ લોન આપવામાં આવી હતી.
- ♦ JFM'22 કરતાં JFM'23 માં ATS 9% વધ્યો.

**EQUIFAX**<sup>®</sup>



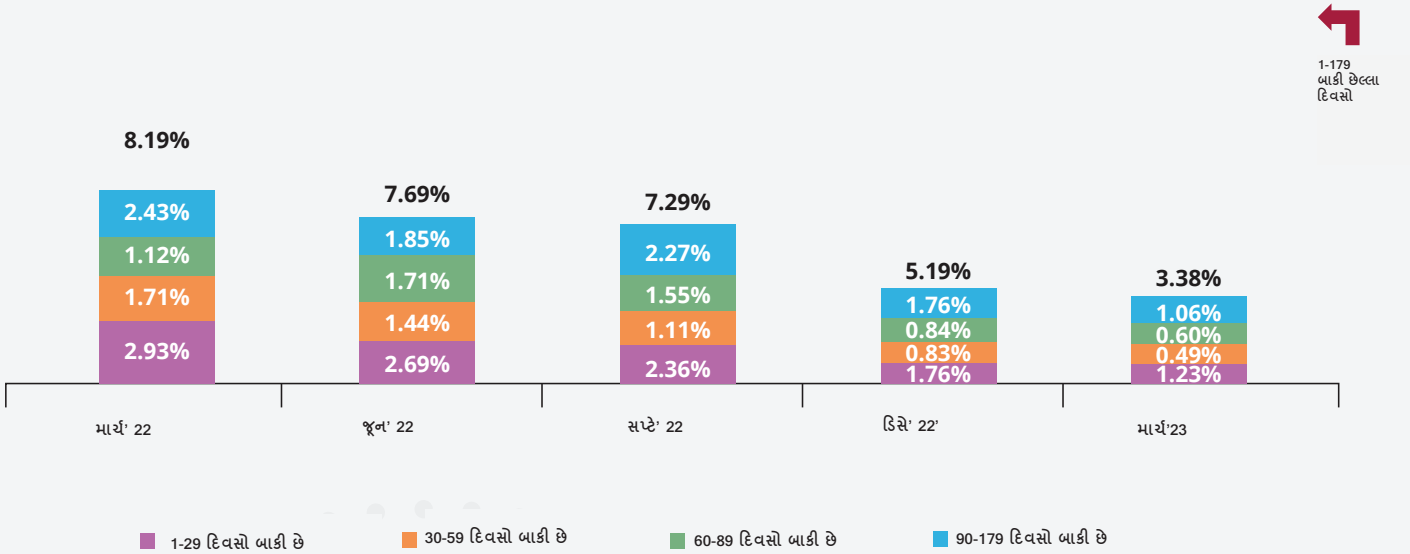
ઉદ્યોગ જીવન  
પ્રોફાઇલ

**EQUIFAX**<sup>®</sup> | *powering* the world with *knowledge*<sup>™</sup>

## ફરજચૂક ટ્રેન્ડ્સ

વિતેલા દિવસો દ્વારા ફરજચૂક

રિપોર્ટિંગ ક્વાર્ટર	1-29 દિવસો બાકી છે	30-59 દિવસો બાકી છે બાકી છે	60-89 દિવસો બાકી છે	90-179 દિવસો	1-179 દિવસો બાકી છે
22 માર્ચ	2.93%	1.71%	1.12%	2.43%	8.19%
22 જૂન	2.69%	1.44%	1.71%	1.85%	7.69%
22 સપ્ટે	2.36%	1.11%	1.55%	2.27%	7.29%
22 ડિસેમ્બર	1.76%	0.83%	0.84%	1.76%	5.19%
23 માર્ચ	1.23%	0.49%	0.60%	1.06%	3.38%



- ◆ ડિસેમ્બર 2022 થી માર્ચ 2023 માં તમામ બકેટની ફરજચૂકમાં ઘટાડો થયો છે.
- ★ માર્ચ 2022 કરતાં માર્ચ 2023માં ઇન્ડસ્ટ્રી 90+ ફરજચૂકમાં 137bpsનો ઘટાડો થયો છે.

**EQUIFAX**<sup>®</sup>



મહત્વાકાંક્ષી  
જિલ્લાઓ

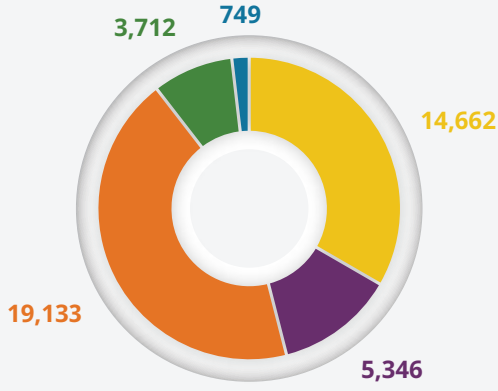
**EQUIFAX**<sup>®</sup> | *powering* the world with *knowledge*<sup>™</sup>

## મહત્વાકાંક્ષી જિલ્લાઓ - માર્ચ 2023 ઓવરવ્યૂ

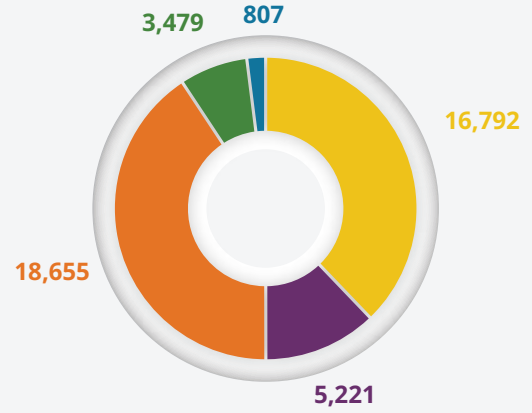
મહત્વાકાંક્ષી જિલ્લાઓની વૃદ્ધિ વિગતો	૩૧મી માર્ચ ૨૦૨૨	૩૧મી માર્ચ ૨૦૨૩	વૃદ્ધિ %
સક્રિય બોરોઅર પેનિટ્રેશન ('૦૦૦)	૯,૪૪૬	૧૧,૧૫૩	૧૮%
ડિસ્બર્સમેન્ટની રકમ (' કરોડમાં)	૩૪,૨૨૨*	૪૪,૯૫૪**	૩૧%
સક્રિય લોન ('૦૦૦)	૧૪,૪૯૪	૧૬,૧૬૦	૧૧%
પોર્ટફોલિયો આઉટસ્ટેન્ડિંગ (' કરોડમાં)	૩૬,૪૧૭	૪૩,૬૦૨	૨૦%
૩૦+ ફરજચૂક	૪.૦૫%	૧.૮૨%	-
૯૦+ ફરજચૂક	૧.૯૪%	૦.૯૩%	-

- મહત્વાકાંક્ષી જિલ્લાઓ માટે ૩૧મી માર્ચ ૨૦૨૩ સુધીમાં પોર્ટફોલિયો આઉટસ્ટેન્ડિંગ ' ૪૩,૬૦૨ કરોડ છે.
- માઈક્રોફાઇનાન્સ ઈન્સ્ટીટ્યુટના કુલ પોર્ટફોલિયોમાં મહત્વાકાંક્ષી જિલ્લાઓ ૧૪% ફાળો આપે છે.
- NBFCs પાસે સૌથી ઓછી ૩૦+ અને ૯૦+ ફરજચૂક છે.

પોર્ટફોલિયો (' કરોડ)

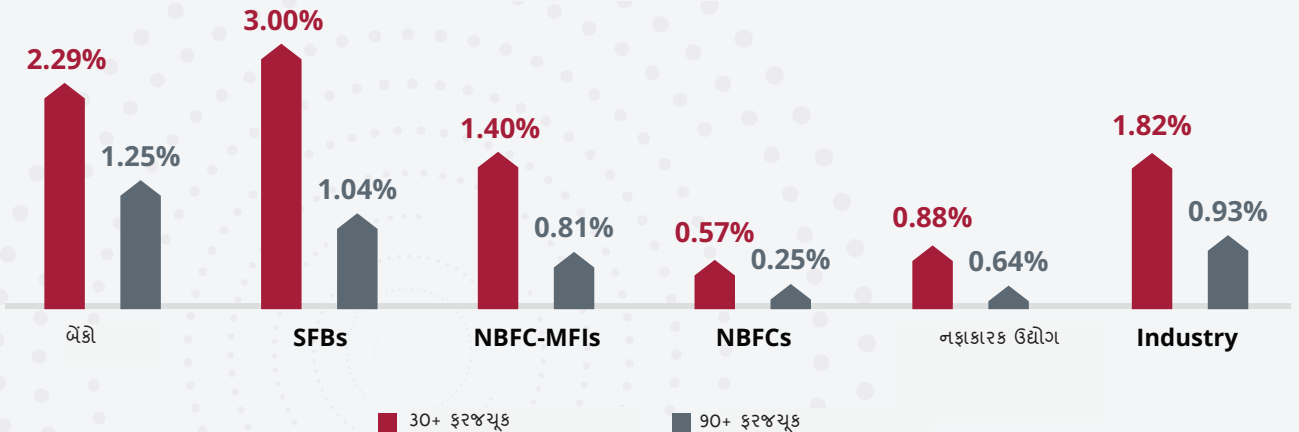


ડિસબર્સ રકમ (' કરોડ) - એપ્રિ'૨૨ થી માર્ચ'૨૩



■ બેંકો ■ SFBs ■ NBFC-MFIs ■ NBFCs ■ નફાકારક MFIs માટે નથી

૩૦+ અને ૯૦+ POS ફરજચૂક ધિરાણકર્તા કેટેગરી મુજબ





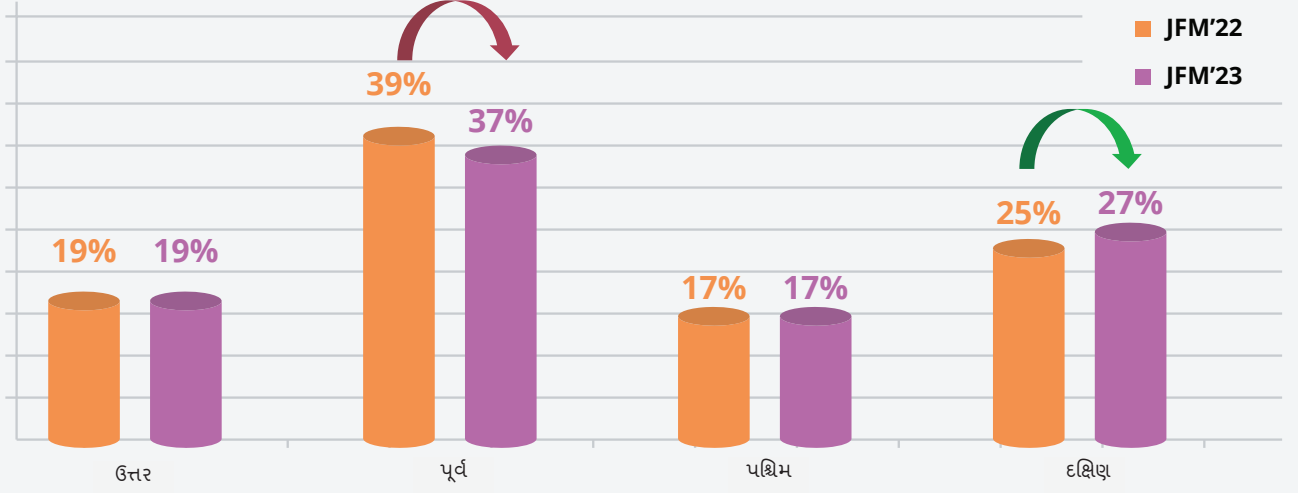
ઝોનલ  
વલણો



## ઝોનલ ડિસ્બર્સમેન્ટ

### ટ્રેન્ડ્સ

ડિસ્બર્સમેન્ટ બજાર શેર વલણો

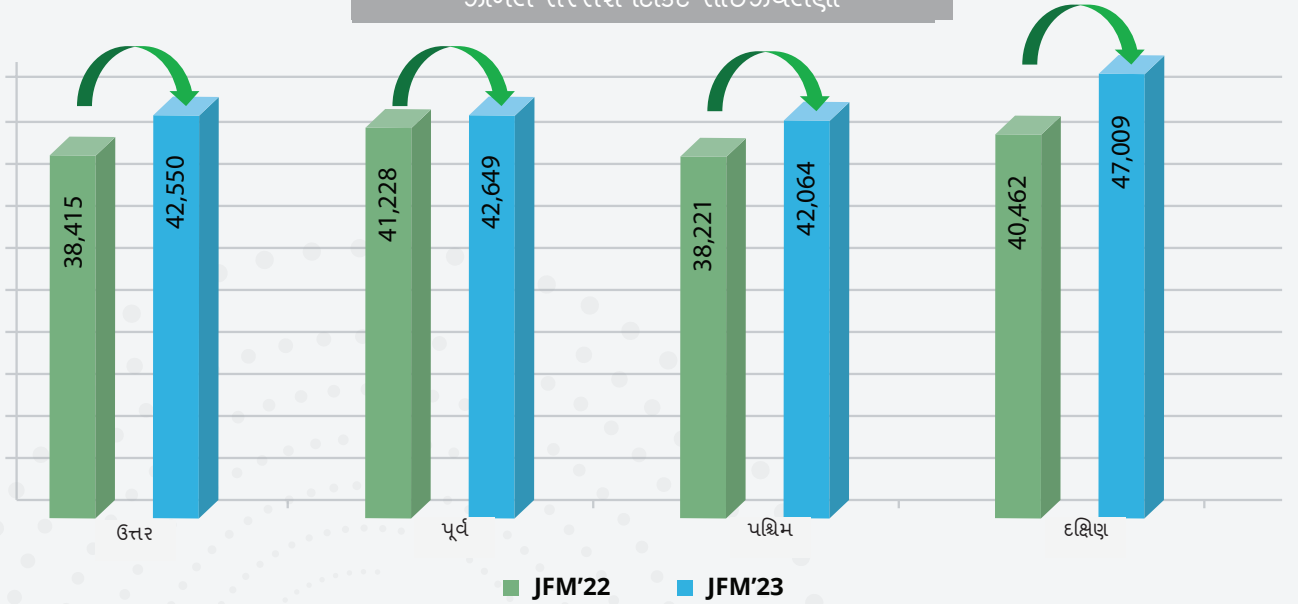


- ★ પૂર્વ ઝોન લોન ડિસ્બર્સમેન્ટમાં સૌથી વધુ ફાળો આપે છે.
- ★ દક્ષિણ ઝોનમાં JFM'22 કરતાં JFM'23 માં સૌથી વધુ વાર્ષિક વૃદ્ધિ જોવા મળી છે.

## ઝોનલ સરેરાશ ટિકિટ સાઈઝ

### ટ્રેન્ડ્સ

ઝોનલ સરેરાશ ટિકિટ સાઈઝવલણો

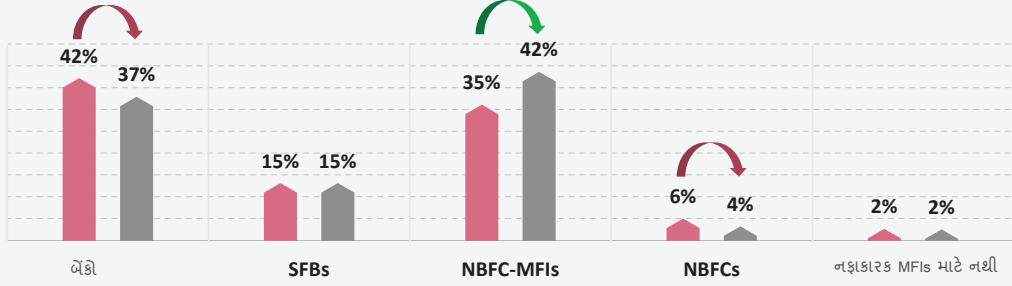


- ★ JFM'22 કરતાં JFM'23માં તમામ ઝોનમાં ATSનો વધારો થયો છે.
- ★ દક્ષિણ ઝોનમાં, ATS એ JFM'22 કરતાં JFM'23 માં સૌથી વધુ વૃદ્ધિ જોવા મળી છે.

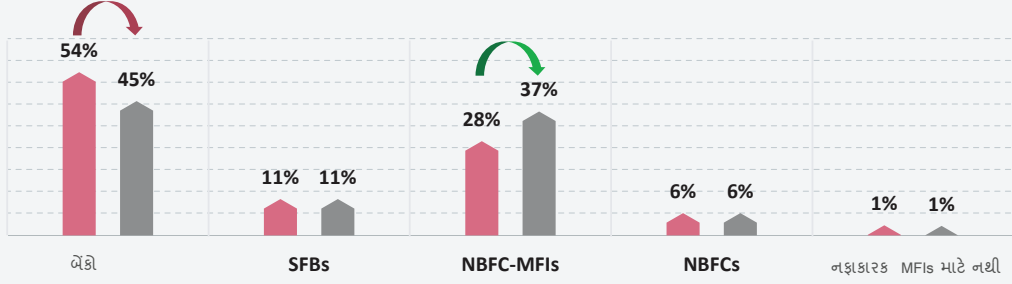
# ઘિરાણકર્તા મુજબની ઓનલાઇન ડિસ્બર્સમેન્ટ ટ્રેન્ડ્સ

ઘિરાણકર્તા મુજબ ડિસ્બર્સમેન્ટ બજાર શેર વલણો

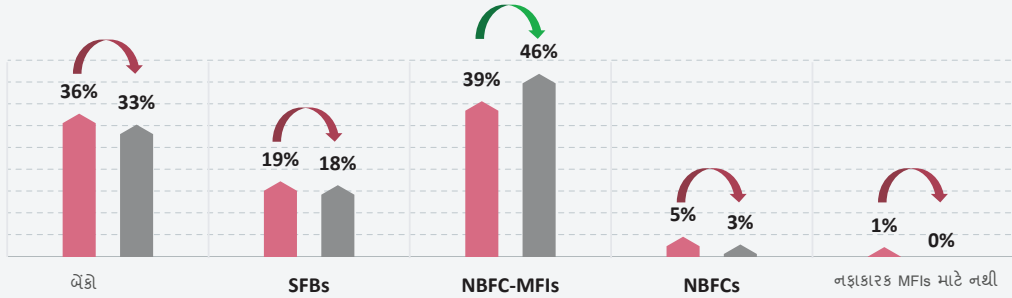
પૂર્વ ઝોન



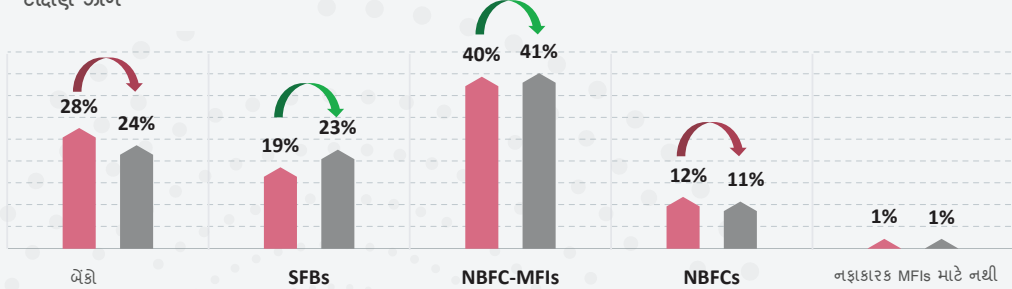
પૂર્વ ઝોન



પશ્ચિમ ઝોન



દક્ષિણ ઝોન



■ JFM'22 ■ JFM'23

- તમામ ઝોનમાં NBFC-MFIsનો બજારહિસ્સો વધ્યો છે.
- SFB એ માત્ર દક્ષિણ ઝોનમાં જ બજારહિસ્સામાં વૃદ્ધિ જોઈ છે.



# SIDBI વિશે

સ્મોલ ઇન્ડસ્ટ્રીઝ ડેવલપમેન્ટ બેંક ઓફ ઇન્ડિયાની સ્થાપના 1990માં સંસદના એક કાયદા હેઠળ કરવામાં આવી છે. SIDBI એ સૂક્ષ્મ, લઘુ અને મધ્યમ ઉદ્યોગો (MSME ક્ષેત્ર) ના પ્રમોશન, ધિરાણ અને ડેવલપમેન્ટના ત્રિવિધ એજન્ડાને અમલમાં મૂકવા અને સમાન પ્રવૃત્તિઓમાં સંકળાયેલી વિવિધ સંસ્થાઓના કાર્યોના સંકલન માટે મુખ્ય નાણાકીય સંસ્થા તરીકે સેવા આપવા માટે ફરજિયાત છે. વર્ષોથી, તેના વિવિધ નાણાકીય અને ડેવલપમેન્ટલક્ષી પગલાં દ્વારા, બેંકે સમાજના વિવિધ વર્ગોના લોકોના જીવનને સ્પર્શ્યું છે, સમગ્ર MSME સ્પેક્ટ્રમ પરના સાહસોને પ્રભાવિત કર્યાં છે અને MSME ઇકોસિસ્ટમમાં ઘણી વિશ્વસનીય સંસ્થાઓ સાથે સંકળાયેલા છે.

વિઝન 2.0 હેઠળ, SIDBI એ MSME સેક્ટરમાં માહિતીની અસમપ્રમાણતાને સંબોધવા માટે વિવિધ પહેલની આગેવાની કરી છે જેમ કે MSME Pulse, MSMEs અને CnSivEx ના હેલ્થ ટ્રેકર, MSE સેન્ટિમેન્ટ્સ અને એસ્પિરેશન્સ, ઇન્ડસ્ટ્રી સ્પોટલાઇટ, ઉદ્યોગ ધિરાણકર્તાઓ અને ફિનટેક પર એક વ્યાપક અહેવાલ. માઇક્રોફાઇનાન્સ પલ્સ સિવાય ફિનટેક ધિરાણ સેગમેન્ટ પર કેડિટ ડેટાની આંતરદૃષ્ટિ માટે.

## માઇક્રોફાઇનાન્સ સ્પેસમાં SIDBI

SIDBI એ માઇક્રોફાઇનાન્સ યાજવળને ટેકો આપીને સમાવિષ્ટ ફાઇનાન્સ એજન્ડાને આગળ વધારવામાં અગ્રણી ભૂમિકા ભજવી છે. 31 માર્ચ, 2022 સુધી SIDBIની માઇક્રોફાઇનાન્સ પહેલ હેઠળ ડિસબર્સ કરવામાં આવેલી સંચિત સહાય લગભગ 4.83 કરોડ ગરીબ ગ્રાહકોને લાભ આપીને કુલ 23,460 કરોડ જેટલી છે. MFIsને લોન અને ઇક્વિટી સપોર્ટ આ સંસ્થાઓને ક્ષમતા નિર્માણના સમર્થન દ્વારા અને કોમ્પલાયન્સ એસેસમેન્ટ ટૂલ્સ વગેરેને ટેકો આપીને કોર્પોરેટ ગવર્નન્સ કલ્ચરને આત્મસાત કરીને સારી રીતે પૂરવણી કરે છે. માઇક્રોફાઇનાન્સ ઉદ્યોગને નાજુક શરૂઆતથી લઈને સંપૂર્ણ ઇન્ડસ્ટ્રી સેગમેન્ટમાં સંભાળવા ઉપરાંત, અમારા 8 ભાગીદાર MFIs ના SFBs/ યુનિવર્સલ બેન્કોમાં રૂપાંતરણમાં પરિણમે છે. માઇક્રો લેન્ડીંગ એક માર્ગદર્શક પહેલ એ છે કે બજાર દરો કરતાં નોંધપાત્ર રીતે નીચા વ્યાજ દરો પર SIDBI (ભાગીદારી વ્યવસ્થા દ્વારા) સીધી નાની લોન ઉપલબ્ધ કરાવવી. પ્રયાસ શીર્ષક હેઠળની આ પહેલ હેઠળ, બેંક 0.50 લાખની નાની ટિકિટ સાઇઝની લોન આપી રહી છે. બજાર દરો કરતાં તુલનાત્મક રીતે ઓછા વ્યાજ દરો સાથે ધિરાણના તળિયે માઇક્રો બોરોઅર્સને 5 લાખ ભાગીદારી મોડેલ હેઠળ.

## ઇક્વિફેક્સ વિશે

Equifax પર (NYSE: EFX), અમે માનીએ છીએ કે જ્ઞાન પ્રગતિને યલાવે છે. વૈશ્વિક ડેટા, એનાલિટિક્સ અને ટેકનોલોજી કંપની તરીકે, અમે નાણાકીય સંસ્થાઓ, કંપનીઓ, કર્મચારીઓ અને સરકારી એજન્સીઓને વધુ આત્મવિશ્વાસ સાથે નિર્ણાયક નિર્ણયો લેવામાં મદદ કરીને વૈશ્વિક અર્થતંત્રમાં આવશ્યક ભૂમિકા ભજવીએ છીએ. અલગ-અલગ ડેટા, એનાલિટિક્સ અને ક્લાઉડ ટેકનોલોજીનું અમારું અનોખું મિશ્રણ લોકોને આગળ લઈ જવા માટેના પાવર નિર્ણયો માટે આંતરદૃષ્ટિ આપે છે. એટલાંટામાં મુખ્ય મથક અને વિશ્વભરમાં 11,000 થી વધુ કર્મચારીઓ દ્વારા સમર્થિત, Equifax ઉત્તર અમેરિકા, મધ્ય અને દક્ષિણ અમેરિકા, યુરોપ અને એશિયા પેસિફિક ક્ષેત્રના 25 દેશોમાં સંચાલન કરે છે અથવા રોકાણ કરે છે. વધુ માહિતી માટે, Equifax.com ની મુલાકાત લો.

## ડિસ્ક્લેઇમર

ઇક્વિફેક્સ કેડિટ ઇન્ફોર્મેશન સર્વિસીસ પ્રાઇવેટ લિમિટેડ (ઇક્વિફેક્સ) દ્વારા માઇક્રોફાઇનાન્સ પલ્સ (રિપોર્ટ) તૈયાર કરવામાં આવે છે. રિપોર્ટને એક્સેસ કરીને અને તેનો ઉપયોગ કરીને, વપરાશકર્તા સ્વીકારે છે અને સ્વીકારે છે કે આનો ઉપયોગ આ ડિસ્ક્લેઇમરને આધીન છે. આ અહેવાલ સપ્ટેમ્બર 2022 સુધીમાં માઇક્રોફાઇનાન્સ સંસ્થાઓ અને જેઓ ઇક્વિફેક્સના સભ્યો છે, દ્વારા નોંધપાત્ર રીતે પ્રદાન કરવામાં આવેલી માહિતીના સંકલન પર આધારિત છે. જ્યારે Equifax રિપોર્ટ તૈયાર કરવામાં વાજબી કાળજી લે છે, ત્યારે તે માઇક્રોફાઇનાન્સ સંસ્થાઓ દ્વારા પ્રસ્તુત કરવામાં આવેલી અચોક્કસ અથવા અપૂરતી માહિતીને કારણે થતી ચોકસાઈ, ભૂલો અને/અથવા ભૂલો માટે જવાબદાર રહેશે નહીં. વધુમાં, Equifax રિપોર્ટમાંની માહિતીની પર્યાપ્તતા અથવા સંપૂર્ણતા અને/અથવા કોઈ ચોક્કસ હેતુ માટે તેની યોગ્યતાની બાંધધરી આપતું નથી અથવા Equifax રિપોર્ટ પર કોઈપણ એક્સેસ અથવા નિર્ભરતા માટે જવાબદાર નથી અને Equifax આવી બધી જવાબદારીઓને સ્પષ્ટપણે અસ્વીકાર કરે છે. આ અહેવાલ કોઈપણ અરજી, ઉત્પાદનને નકારવા/નકારવા અથવા સ્વીકારવા માટેની ભલામણ નથી અથવા ઇક્વિફેક્સ દ્વારા (i) ધિરાણ આપવા અથવા ન આપવા અને (ii) સંબંધિત વ્યક્તિ/ સાથે કોઈપણ નાણાકીય વ્યવહારમાં પ્રવેશ કરવા અથવા દાખલ કરવા માટે કોઈ ભલામણ નથી. એન્ટિટી અહેવાલમાં સમાવિષ્ટ માહિતી સલાહની રચના કરતી નથી અને વપરાશકર્તાએ આ અહેવાલમાં સમાવિષ્ટ માહિતીના આધારે કોઈપણ નિર્ણય લેતા પહેલા તેના અભિપ્રાયમાં વિવેકપૂર્ણ તમામ જરૂરી વિશ્લેષણ કરવું જોઈએ. રિપોર્ટનો ઉપયોગ કેડિટ ઇન્ફોર્મેશન કંપનીઝ (રેગ્યુલેશન) એક્ટ 2005, કેડિટ ઇન્ફોર્મેશન કંપનીઝ રેગ્યુલેશન્સ, 2006, કેડિટ ઇન્ફોર્મેશન કંપનીઝ રૂલ્સ, 2006ની જોગવાઈઓ દ્વારા સંચાલિત થાય છે. અહેવાલના કોઈપણ ભાગની પૂર્વ મંજૂરી વિના નકલ, પ્રસારિત, પ્રકાશિત થવી જોઈએ નહીં.

### સંપર્ક વિગતો

ઇક્વિફેક્સ ક્રેડિટ ઇન્ફોર્મેશન સર્વિસીસ પ્રાઇવેટ લિમિટેડ  
યુનિટ નંબર 931, ત્રીજો માળ, બિલ્ડિંગ નંબર 9,  
સોલિટર કોર્પોરેટ પાર્ક, અંધેરી ઘાટકોપર લિંક રોડ,  
અંધેરી (પૂર્વ), મુંબઈ - 400 093

ટોલ ફ્રી નંબર: 1800 2093247  
ecissupport@equifax.com

સ્મોલ ઈન્ડસ્ટ્રીઝ ડેવલપમેન્ટ બેંક ઓફ ઈન્ડિયા  
સ્વાવલંબન ભવન, પ્લોટ નંબર સી-11, 'જી' બ્લોક,  
બાંદ્રા કુર્લા કોમ્પ્લેક્સ, બાંદ્રા (પૂર્વ), મુંબઈ - 400 051  
મહારાષ્ટ્ર

ટોલ ફ્રી નંબર: 1800 226753 [www.sidbi.in/en](http://www.sidbi.in/en)

