

ಮೈಕೊಫೈನಾನ್ಸ್

ಪಲ್ಸ್ ವರದಿ

ಆವೃತ್ತಿ XVII - ಸೆಪ್ಟೆಂಬರ್ 2023



ವಿಶ್ಲೇಷಣಾತ್ಮಕ ಸಂಪರ್ಕಗಳು

ಇಕ್ವಿಫ್ಯಾಕ್ಸ್

ಕಿರಣ್ ಸಮುದ್ರಲ

ಮುಖ್ಯಸ್ಥರು - ಡೇಟಾ ಅನಾಲಿಟಿಕ್ಸ್

kiran.samudrala@equifax.com

ಶ್ರುತಿ ಜೋಷಿ

ಮುಖ್ಯಸ್ಥರು - ಇನ್‌ಸೈಟ್ಸ್ ಮತ್ತು ಅನಾಲಿಟಿಕ್ಸ್

shruti.joshi@equifax.com

ವಂದನಾ ಪಾಂಚಾಲ್

ಅಸೋಸಿಯೇಟ್ ಮ್ಯಾನೇಜರ್ - ಇನ್‌ಸೈಟ್ಸ್ ಮತ್ತು ಅನಾಲಿಟಿಕ್ಸ್

vandana.panchal@equifax.com

ರೀಮಾ ಪಸ್ವಾನ್

ಡೇಟಾ ಸೈಂಟಿಸ್ಟ್ - ಇನ್‌ಸೈಟ್ಸ್ ಮತ್ತು ಅನಾಲಿಟಿಕ್ಸ್

reema.paswan@equifax.com

SIDBI

ಸಂಜಯ್ ಜೈನ್

CGM-ERDAV

erdav@sidbi.in

ಚಾಂದ್ ಕುರೀಲ್

CGM-ERDAV

erdav@sidbi.in

ಗಿನ್ನುವಾನ್‌ಮಂಗ್ ಹ್ಯಾಂಗ್‌ಗ್ಲೋ

AM-ERDAV

erdav@sidbi.in

ಸೋಹನ್ ನಾಗ್

AGM-ERDAV

erdav@sidbi.in

ದಿವಿಕ್ ಸಹಾನಿ

ಮ್ಯಾನೇಜರ್-ERDAV

erdav@sidbi.in

ವಂದಿತಾ ಶ್ರೀವಾಸ್ತವ

AM-ERDAV

erdav@sidbi.in

ಪರಿವಿಡಿ

ಕಾರ್ಯನಿರ್ವಾಹಣಾ ಸಾರಾಂಶ

04

ಸಂಕ್ಷೇಪಣಗಳು ಮತ್ತು ಶಬ್ದಾರ್ಥಗಳು

05

ಮೈಕ್ರೋಫೈನಾನ್ಸ್ ಉದ್ಯಮದ ಅವಲೋಕನ

06

ವಿತರಣಾ ಪ್ರವೃತ್ತಿಗಳು

09

ಉದ್ಯಮ ಅಪಾಯದ ವಿವರ

12

ಆಕಾಂಕ್ಷೆ ಜಿಲ್ಲೆಗಳು

14

ವಲಯ ಪ್ರವೃತ್ತಿಗಳು

16

ಕಾರ್ಯನಿರ್ವಹಣಾ ಸಾರಾಂಶ

MFI ಪಲ್ಸ್ ವರದಿಯು 17 ನೇ ಅವೃತ್ತಿಗೆ ಸ್ವಾಗತ. ಇದು 31 ನೇ ಮಾರ್ಚ್ 2023 ರವರೆಗಿನ ಅವಧಿಗೆ ಬ್ಯಾರೋಗೆ ಸಲ್ಲಿಸಿದ ಡೇಟಾವನ್ನು ಆಧರಿಸಿದೆ.

ಮೈಕ್ರೋಫೈನಾನ್ಸ್ ಉದ್ಯಮದ 31 ನೇ ಮಾರ್ಚ್ 2023 ರಂತೆ ಬಾಕಿ ಉಳಿದಿರುವ 319,080 ಕೋಟಿ. ಮೈಕ್ರೋಫೈನಾನ್ಸ್ ಉದ್ಯಮವು ಮಾರ್ಚ್ 2022 ಕ್ಕೆ ಹೋಲಿಸಿದರೆ ಮಾರ್ಚ್ 2023 ರಲ್ಲಿ 22% ವಾರ್ಷಿಕ ಅಭಿವೃದ್ಧಿಯನ್ನು ಕಂಡಿದೆ. NBFC-MFIಗಳು ಫೋರ್‌ಫೋಲಿಯೋ ಬಾಕಿಗೆ ಹೆಚ್ಚಿನ ಕೊಡುಗೆಯನ್ನು ನೀಡುತ್ತವೆ. 1-179 ದಿನಗಳ ಬಾಕಿಯನ್ನು ಮಾರ್ಚ್ 2022 ಕ್ಕಿಂತ ಮಾರ್ಚ್ 2023 ರಲ್ಲಿ 481 bps ಕಡಿಮೆ ಮಾಡಲಾಗಿದೆ.

JFM'22 ಗೆ ಹೋಲಿಸಿದರೆ JFM'23 ರಲ್ಲಿ ವಿತರಿಸಲಾದ ಸಾಲದ ಸಂಖ್ಯೆಯು 6% ರಷ್ಟು ಹೆಚ್ಚಳವಾದರೆ ಮೊತ್ತದ ಮೂಲಕ ವಿತರಣೆಯು 16% ರಷ್ಟು ಹೆಚ್ಚಳವಾಗಿದೆ. 40k-50k ಟಿಕೆಟ್ ಗಾತ್ರದ ವರ್ಗದ ಅಡಿಯಲ್ಲಿ ಹೆಚ್ಚಿನ ಸಂಖ್ಯೆಯ ಸಾಲಗಳನ್ನು ವಿತರಿಸಲಾಗಿದ್ದು ಈ ವರ್ಗವು 67% ರಷ್ಟು ಅತ್ಯಧಿಕ ವಾರ್ಷಿಕ ಅಭಿವೃದ್ಧಿಗೆ ಸಾಕ್ಷಿಯಾಗಿದೆ.

31 ನೇ ಮಾರ್ಚ್ 2023 ರಂತೆ ಮಹತ್ವಾಕಾಂಕ್ಷೆಯ ಜಿಲ್ಲೆಗಳು ಒಟ್ಟು ಫೋರ್‌ಫೋಲಿಯೋ ಬಾಕಿಗೆ 14% ಕೊಡುಗೆ ನೀಡುತ್ತವೆ. ವಿತರಣಾ ಮೊತ್ತಕ್ಕೆ ಸಂಬಂಧಿಸಿದಂತೆ, ಮಹತ್ವಾಕಾಂಕ್ಷೆಯ ಜಿಲ್ಲೆಗಳು FY 21-22 ರಿಂದ FY 22-23 ಕ್ಕೆ 31% ಬೆಳೆದಿವೆ.

ಈ ಅವೃತ್ತಿಯಲ್ಲಿ ನಾವು ವಲಯ ಪ್ರವೃತ್ತಿಗಳನ್ನು ಒಳಗೊಳ್ಳುತ್ತೇವೆ. ವಿತರಣೆಯ ವಿಷಯದಲ್ಲಿ ಪೂರ್ವ ವಲಯವು JFM'23 ರಲ್ಲಿ ಮುಂಚೂಣಿಯಲ್ಲಿದೆ. ದಕ್ಷಿಣ ವಲಯವು JFM'22 ರಿಂದ JFM'23 ಗೆ ಧನಾತ್ಮಕ ಬೆಳವಣಿಗೆಯನ್ನು ಕಂಡಿದೆ. ಎಲ್ಲಾ ವಲಯಗಳಲ್ಲಿ NBFC-MFIಗಳು ಸಾಲ ವಿತರಣೆಯ ವಿಷಯದಲ್ಲಿ ಧನಾತ್ಮಕ ಬೆಳವಣಿಗೆಯನ್ನು ತೋರಿಸುತ್ತದೆ.

ಸಂಕ್ಷೇಪಣಗಳು ಮತ್ತು ಶಬ್ದಾರ್ಥಗಳು

- ATS (ಅವರೇಜ್ ಟಿಕೆಟಿ ಸೈಯ್ಸ್) = ವಿತರಿಸಿದ ಮೊತ್ತ / ಸಾಲಗಳ ಸಂಖ್ಯೆ
- DPD = ಬಾಕಿಯಿರುವ ದಿನಗಳು
- ಲೈವ್ POS ಅಥವಾ ಸಾಲಗಾರರು ಅಥವಾ ಸಕ್ರಿಯ ಸಾಲಗಳು = 0 ಇಂದ 179 DPD + ಹೊಸ ಖಾತೆಗಳು + ಚಾಲ್ತಿ ಖಾತೆಗಳು
- MFI = ಮೈಕ್ರೋಫೈನಾನ್ಸ್ ಸಂಸ್ಥೆ
- POS = ಪೋರ್ಟ್‌ಫೋಲಿಯೋ ಬಾಕಿ
- UT = ಕೇಂದ್ರಾಡಳಿತ ಪ್ರದೇಶ
- ಆಕಾಂಕ್ಷಿ ಜಿಲ್ಲೆಗಳು (AD) - ಜಿಲ್ಲೆಗಳು (ಪ್ರಸ್ತುತ 117 ಜಿಲ್ಲೆಗಳು.) NITI ಆಯೋಗ, GoI, ಜನವರಿ 2018, ಮಾನವ ಅಭಿವೃದ್ಧಿ ಸೂಚ್ಯಂಕವನ್ನು ಹೆಚ್ಚಿಸುವ ಉದ್ದೇಶದಿಂದ, ಪ್ರತಿಯಾಗಿ, ಆರೋಗ್ಯ ಮತ್ತು ಪೋಷಣೆ, ಶಿಕ್ಷಣ, ಕೃಷಿ ಮತ್ತು ಜಲಸಂಪನ್ಮೂಲಗಳು, ಆರ್ಥಿಕ ಸೇರ್ಪಡೆ, ಕೌಶಲ್ಯ ಅಭಿವೃದ್ಧಿ ಮತ್ತು ಮೂಲಭೂತ ಸೌಕರ್ಯಗಳಂತಹ ಸಂಯೋಜಿತ ಸೂಚಕಗಳನ್ನು ಆಧರಿಸಿದೆ.
- 1-179 = 1 ರಿಂದ 179 DPD/ ಜೀವಂತ POS
- 1-29 = 1 ರಿಂದ 29 DPD/ ಜೀವಂತ POS
- 30-59 = 30 ರಿಂದ 59 DPD/ ಜೀವಂತ POS
- 60-89 = 60 ರಿಂದ 89 DPD/ ಜೀವಂತ POS
- 90-179 = 90 ರಿಂದ 179 DPD/ ಜೀವಂತ POS
- 30+ ಕರ್ತವ್ಯ ಚ್ಯುತಿ = 30-179 DPD/ ಜೀವಂತ POS
- 90+ ಕರ್ತವ್ಯ ಚ್ಯುತಿ = 90-179 DPD/ ಜೀವಂತ POS
- JFM'22 = ಜನವರಿ 2022 ರಿಂದ ಮಾರ್ಚ್ 2022
- AMJ'22 = ಏಪ್ರಿಲ್ 2022 ರಿಂದ ಜೂನ್ 2022
- JAS'22 = ಜೂನ್ 2022 ರಿಂದ ಸೆಪ್ಟೆಂಬರ್ 2022
- OND'22 = ಅಕ್ಟೋಬರ್ 2022 ರಿಂದ ಡಿಸೆಂಬರ್ 2022
- JFM'23 = ಜನವರಿ 2023 ರಿಂದ ಮಾರ್ಚ್ 2023

EQUIFAX®



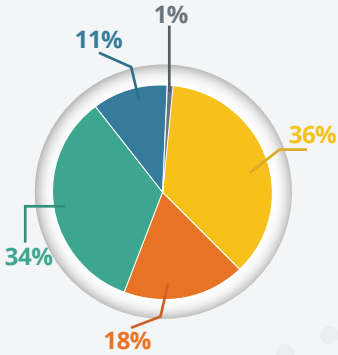
ಮೈಕೊಫೈನಾನ್ಸ್
ಉದ್ಯಮದ
ಅವಲೋಕನ

ಮೈಕ್ರೋಫೈನಾನ್ಸ್ ಉದ್ಯಮದ ಸ್ವಾಪ್‌ಶಾಟ್ -

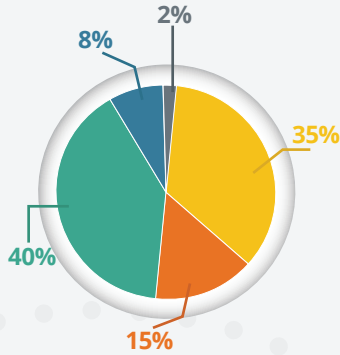
31 ನೇ ಮಾರ್ಚ್ 2023

31ನೇ 2023 ರ ಪ್ರಕಾರ ಸ್ವಾಪ್‌ಶಾಟ್	ಬ್ಯಾಂಕ್‌ಗಳು	SFBಗಳು	NBFC-MFIsಗಳು	NBFCಗಳು	ಲಾಭ ರಹಿತ	MFIsಗಳು
ಸಕ್ರಿಯ ಜೀವಂತ ಸಾಲಗಾರರು ('000)	27,455	13,485	25,531	8,320	1,160	75,951
ಸಕ್ರಿಯ ಸಾಲಗಳು ('000)	40,488	17,024	46,033	9,370	1,421	114,336
ವೋಲ್ಟೇಜ್‌ಫೋಲಿಯೋ (' crore)	104,984	52,386	129,414	28,850	3,446	319,080
ವಿತರಣಾ ಮೊತ್ತ (' crore) - JFM' 23	37,316	16,219	41,779	6,810	878	103,002
ಸರಾಸರಿ ಟೆಕ್‌ ಗಾತ್ರ (') - JFM' 23	41,960	49,177	43,193	46,009	32,346	43,616
30+ ಕರ್ತವ್ಯಚ್ಯುತಿ (POS)	3.03%	2.46%	1.60%	0.98%	1.56%	2.15%
90+ ಕರ್ತವ್ಯಚ್ಯುತಿ (POS)	1.47%	0.92%	0.92%	0.44%	1.02%	1.06%

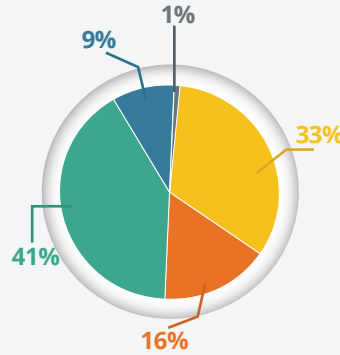
ಸಕ್ರಿಯ ಜೀವಂತ ಸಾಲಗಾರರು ('000)



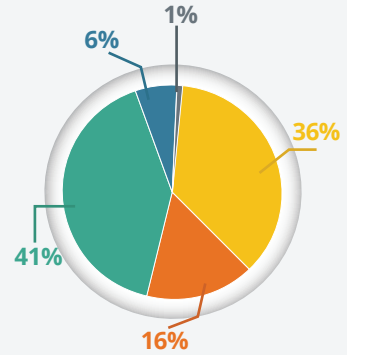
ಸಕ್ರಿಯ ಸಾಲಗಳು ('000)



ವೋಲ್ಟೇಜ್‌ಫೋಲಿಯೋ (' ಕೋಟಿ)



ವಿತರಿಸಲಾದ ಮೊತ್ತ (' ಕೋಟಿ) - JFM' 23



■ ಬ್ಯಾಂಕ್‌ಗಳು ■ ಬ್ಯಾಂಕ್‌ಗಳು ■ NBFC-MFIsಗಳು ■ NBFCಗಳು ■ ಲಾಭ ರಹಿತ MFIsಗಳು

- ◆ 31 ಮಾರ್ಚ್ 2023 ರಂತೆ MFI ಉದ್ಯಮದ ಪುಸ್ತಕ ಗಾತ್ರವು ` 319,080 ಕೋಟಿಯಾಗಿದೆ.
- ◆ NBFC-MFIsಗಳು ವೋಲ್ಟೇಜ್‌ಫೋಲಿಯೋ ಬಾಕಿ ಮತ್ತು ವಿನಿಯೋಗಿಸಿದ ಮೊತ್ತಕ್ಕೆ ಸಂಬಂಧಿಸಿದಂತೆ 41% ಹೆಚ್ಚಿನ ಪಾಲನ್ನು ಹೊಂದಿವೆ.
- ◆ SFBಗಳು ಮತ್ತು NBFCಗಳ ಸರಾಸರಿ ಟೆಕ್ ಗಾತ್ರವು ಉದ್ಯಮದ ಟೆಕ್ ಗಾತ್ರಕ್ಕಿಂತ ಹೆಚ್ಚಾಗಿರುತ್ತದೆ.
- ★ ಬ್ಯಾಂಕ್‌ಗಳು ಮತ್ತು SFBಗಳನ್ನು ಹೊರತುಪಡಿಸಿ, ಎಲ್ಲಾ ಸಾಲದಾತರ 30+ ಕರ್ತವ್ಯಚ್ಯುತಿ ಕೃತ್ಯವು ಉದ್ಯಮದ 30+ ಕರ್ತವ್ಯಚ್ಯುತಿಗಿಂತ ಕಡಿಮೆಯಾಗಿದೆ.
- ◆ ಬ್ಯಾಂಕ್‌ಗಳನ್ನು ಹೊರತುಪಡಿಸಿ ಎಲ್ಲಾ ಸಾಲದಾತರ 90+ ಕರ್ತವ್ಯಚ್ಯುತಿ ಕೃತ್ಯವು ಉದ್ಯಮದ 90+ ಕರ್ತವ್ಯಚ್ಯುತಿ ಕೃತ್ಯಕ್ಕಿಂತ ಕಡಿಮೆಯಾಗಿದೆ.

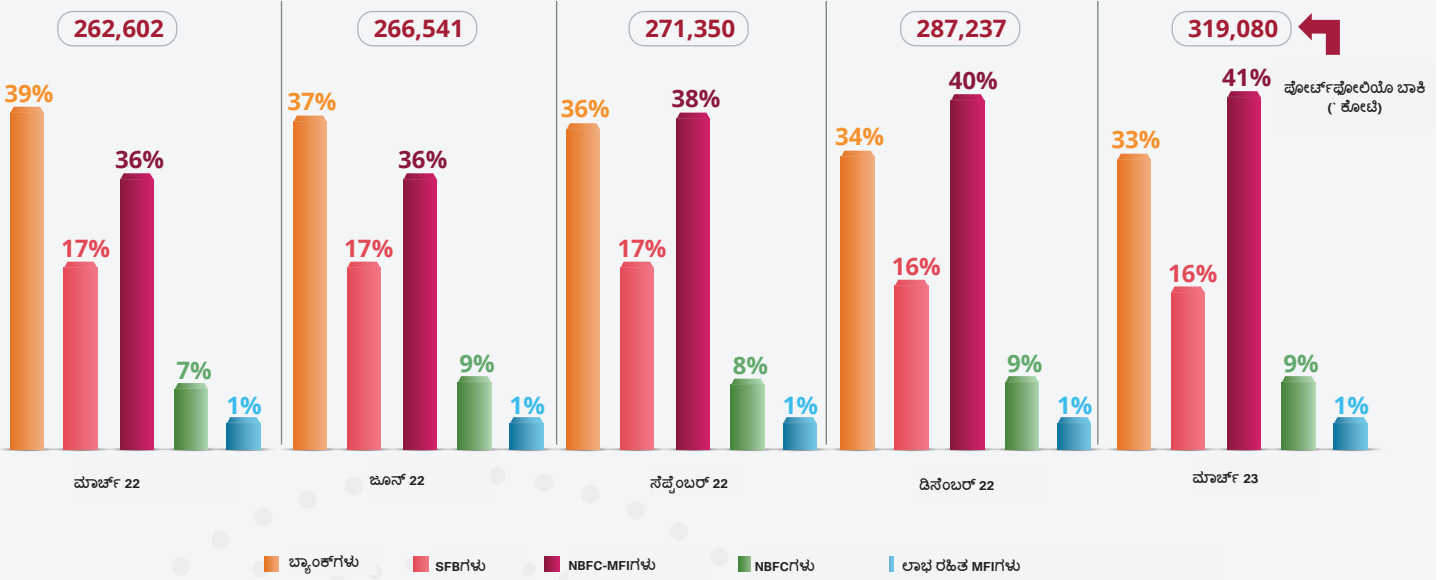
ಗಮನಿಸಿ : MFI ವಿಭಾಗದಲ್ಲಿ 6 ಕೋಟಿ ಅನನ್ಯ ಸಾಲಗಾರರಿದ್ದಾರೆ. ಗ್ರಾಹಕರು SFBಗಳು, ಬ್ಯಾಂಕ್‌ಗಳು, NBFC-MFIsಗಳು, NBFCಗಳು ಮತ್ತು ಲಾಭರಹಿತ MFIsಗಳ ಜೊತೆ ಅನೇಕ ಸಂಬಂಧಗಳನ್ನು ಹೊಂದಿರುವ ಕಾರಣದಿಂದ ಅನನ್ಯ ಗ್ರಾಹಕರ ಸಂಖ್ಯೆಯಲ್ಲಿ ವ್ಯತ್ಯಾಸವಾಗಬಹುದು.

ಮೈಕ್ರೋಫೈನಾನ್ಸ್ ಉದ್ಯಮದ ಅವಲೋಕನ

ಫೋರ್ಚ್‌ಫೋಲಿಯೋ ಬಾಕಿ (ಕೋಟಿ)

ನಿವರಗಳು	ಮಾರ್ಚ್ 22	ಜೂನ್ 22	ಸೆಪ್ಟೆಂಬರ್ 22	ಡಿಸೆಂಬರ್ 22	ಮಾರ್ಚ್ 23	Y-o-Y ಅಭಿವೃದ್ಧಿ%
ಬ್ಯಾಂಕ್‌ಗಳು	032	98,445	98,001	95,923	104,984	3%
SFBಗಳು	4,134	44,810	45,046	46,878	52,386	19%
NBFC-MFIRಗಳು	181	95,671	102,129	114,776	129,414	37%
NBFCಗಳು	3,155	25,232	23,175	26,506	28,850	51%
ಲಾಭ ರಹಿತ MFIRಗಳು	00	2,383	2,999	3,154	3,446	23%
ಒಟ್ಟು ಉದ್ಯಮ	2,602	266,541	271,350	287,237	319,080	22%
Q-o-Q ಅಭಿವೃದ್ಧಿ ದರ %		1%	2%	6%	11%	

ಸಾಲದಾತರ ಪ್ರಕಾರದ ಮೂಲಕ ಮಾರುಕಟ್ಟೆ ಹಂಚಿಕೆ ಪ್ರವೃತ್ತಿಗಳು



- ಮೈಕ್ರೋಫೈನಾನ್ಸ್ ಉದ್ಯಮವು ಮಾರ್ಚ್ 2022 ರಿಂದ ಮಾರ್ಚ್ 2023 ರವರೆಗೆ 22% ರಷ್ಟು ಬೆಳೆದಿದೆ ಮತ್ತು ಡಿಸೆಂಬರ್ 2022 ರಿಂದ ಮಾರ್ಚ್ 2023 ರವರೆಗೆ 11% Q-o-Q ಅಭಿವೃದ್ಧಿ ಕಂಡಿದೆ.
- ಮಾರ್ಚ್ 2022 ರಿಂದ ಮಾರ್ಚ್ 2023 ರವರೆಗೆ NBFCಗಳು 51% ನಷ್ಟು ಹೆಚ್ಚಿನ Y-o-Y ಅಭಿವೃದ್ಧಿಯನ್ನು ಕಂಡಿವೆ.

EQUIFAX[®]



ವಿತರಣಾ
ಪ್ರವೃತ್ತಿಗಳು

EQUIFAX[®] | *powering* the world with *knowledge*[™]

ವಿತರಣಾ ಪ್ರವೃತ್ತಿಗಳು - ಸಂಸ್ಥೆ ವಾರು

ಸಾಲದಾತ ಪ್ರಕಾರ	JFM' 22	AMJ' 22	JAS' 22	OND' 22	Y-o-Y %
ಬ್ಯಾಂಕ್‌ಗಳು	96	56	77	76	89
SFBಗಳು	30	22	23	26	33
NBFC-MFIRಗಳು	78	56	72	77	97
NBFCಗಳು	15	13	16	16	15
ಲಾಭ ರಹಿತ MFIRಗಳು	4	1	3	3	3
ಒಟ್ಟು ಉದ್ಯಮ	223	148	191	198	237

88,875

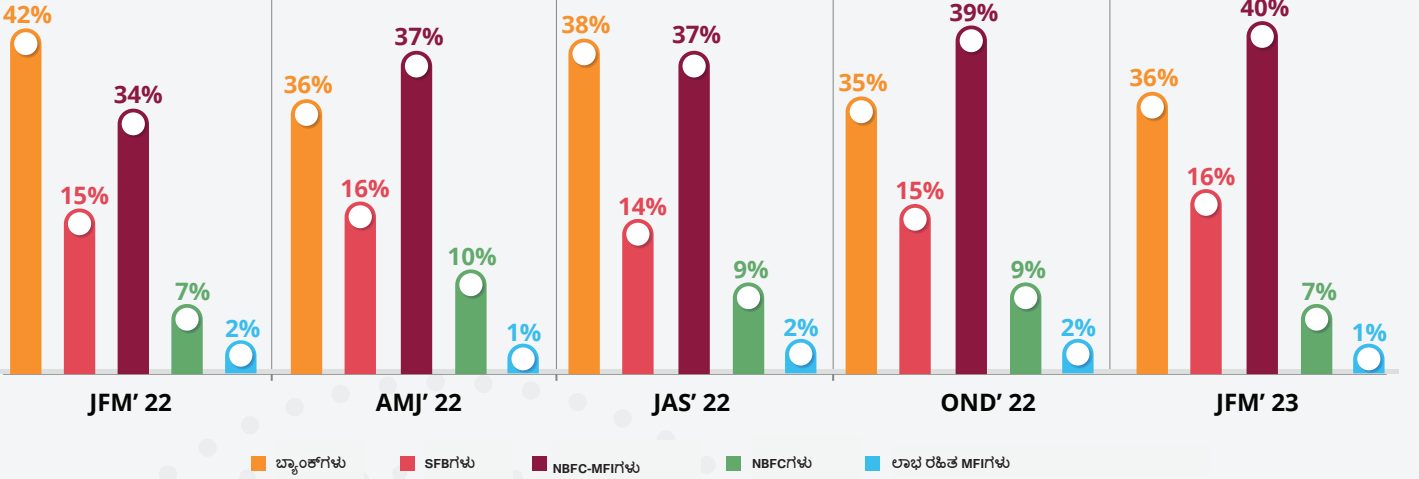
58,807

76,340

81,798

103,002

ವಿತರಿಸಲಾದ ಮೊತ್ತ
(ಕೋಟಿ)



• ಮೊತ್ತದ ಮೂಲಕ ಸಾಲ ವಿತರಣೆಯು JFM'22 ರಿಂದ JFM'23 ವರೆಗೆ 16% ರಷ್ಟು ಹೆಚ್ಚಾಗಿದೆ.

• NBFC-MFIRಗಳು ಮೊತ್ತದ ಸಾಲದ ವಿತರಣೆಯ ವಿಷಯದಲ್ಲಿ 37% ನಷ್ಟು ಅತ್ಯಧಿಕ ಅಭಿವೃದ್ಧಿಯನ್ನು ಕಂಡಿವೆ ಮತ್ತು JFM'23 ರಲ್ಲಿ JFM'22 ಗಿಂತ 24% ಅಭಿವೃದ್ಧಿಯನ್ನು ಕಂಡಿವೆ.

ಉದ್ಯಮ ಟಿಕೆಟ್ ಗಾತ್ರದ ಪ್ರವೃತ್ತಿಗಳು

ವಿತರಿಸಲಾದ ಸಾಲಗಳ ಸಂಖ್ಯೆ (ಲಕ್ಷಗಳಲ್ಲಿ)

ಟಿಕೆಟ್ ಗಾತ್ರ	JFM' 22	AMJ' 22	JAS' 22	OND' 22	JFM' 23	Y-o-Y ಅಭಿವೃದ್ಧಿ ದರ %
0K-10K	11	6	10	10	9	-18%
10K-20K	16	9	12	12	11	-31%
20K-30K	30	18	20	17	20	-33%
30K-40K	64	43	54	51	50	-22%
40K-50K	39	28	40	46	65	67%
50K-60K	30	22	25	28	37	23%
60K ಮೇಲ್ಪಟ್ಟು	33	22	30	34	45	36%
ಒಟ್ಟು	223	148	191	198	237	6%
Q-o-Q ಸಾಲ ವಿತರಣಾ ಅಭಿವೃದ್ಧಿ ದರ %	-	-34%	29%	4%	20%	-
ಸಂಪೂರ್ಣ ಭಾರತ ATS (')	39,955	39,591	39,930	41,396	43,616	-
Q-o-Q ATS ಅಭಿವೃದ್ಧಿ ದರ %	-	-1%	1%	4%	5%	-



- ♦ JFM'23 ರಲ್ಲಿ 40k-50k ಟಿಕೆಟ್ ಗಾತ್ರದ ವರ್ಗದ ಅಡಿಯಲ್ಲಿ ಹೆಚ್ಚಿನ ಸಂಖ್ಯೆ ಸಾಲಗಳನ್ನು ವಿತರಿಸಲಾಗಿದೆ.
- ★ JFM'22 ಗಿಂತ JFM'23 ರಲ್ಲಿ ATS 9% ಹೆಚ್ಚಾಗಿದೆ.

EQUIFAX[®]



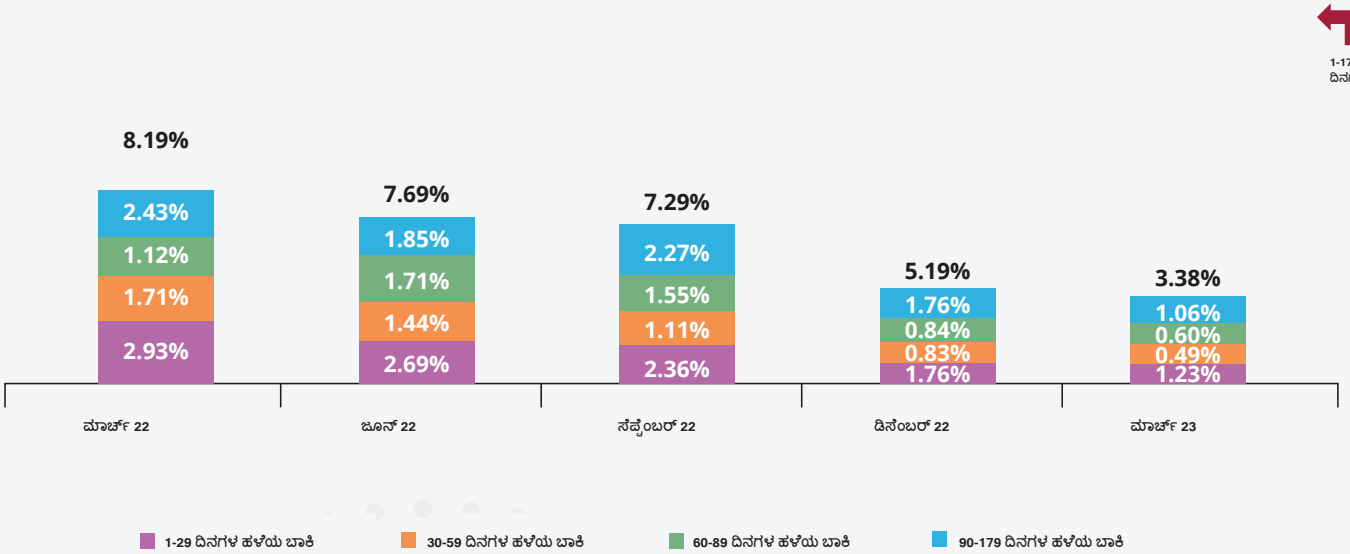
ಉದ್ಯಮ ಅಪಾಯ
ವಿವರ

EQUIFAX[®] | *powering* the world with *knowledge*[™]

ಕರ್ತವ್ಯಚ್ಯುತಿ ಪ್ರವೃತ್ತಿಗಳು

ಹಳೆಯ ಬಾಕಿಗಳ ಪ್ರಕಾರ ಕರ್ತವ್ಯ ಚ್ಯುತಿ

ವರದಿ ಮಾಡುವ ತ್ರೈಮಾಸಿಕ	1-29 ದಿನಗಳ ಹಳೆಯ ಬಾಕಿ	30-59 ದಿನಗಳ ಹಳೆಯ ಬಾಕಿ	60-89 ದಿನಗಳ ಹಳೆಯ ಬಾಕಿ	90-179 ದಿನಗಳ ಹಳೆಯ ಬಾಕಿ	179 ದಿನಗಳ ಹಳೆಯ ಬಾಕಿ
ಮಾರ್ಚ್ 22	2.93%	1.71%	1.12%	2.43%	8.19%
ಜೂನ್ 22	2.69%	1.44%	1.71%	1.85%	7.69%
ಸೆಪ್ಟೆಂಬರ್ 22	2.36%	1.11%	1.55%	2.27%	7.29%
ಡಿಸೆಂಬರ್ 22	1.76%	0.83%	0.84%	1.76%	5.19%
ಮಾರ್ಚ್ 23	1.23%	0.49%	0.60%	1.06%	3.38%



- ಎಲ್ಲಾ ಬಡ್ಡಿಗಳ ಕರ್ತವ್ಯಚ್ಯುತಿ ಕೃತ್ಯಗಳು ಡಿಸೆಂಬರ್ 2022 ರಿಂದ ಮಾರ್ಚ್ 2023 ರಲ್ಲಿ ಕಡಿಮೆಯಾಗಿದೆ.
- ಉದ್ಯಮ 90+ ಕರ್ತವ್ಯಚ್ಯುತಿ ಕೃತ್ಯವು ಮಾರ್ಚ್ 2022 ಕ್ಕಿಂತ ಮಾರ್ಚ್ 2023 ರಲ್ಲಿ 137bps ಕಡಿಮೆಯಾಗಿದೆ.

EQUIFAX[®]



ಆಕಾಂಕ್ಷೆ
ಜಿಲ್ಲೆಗಲು

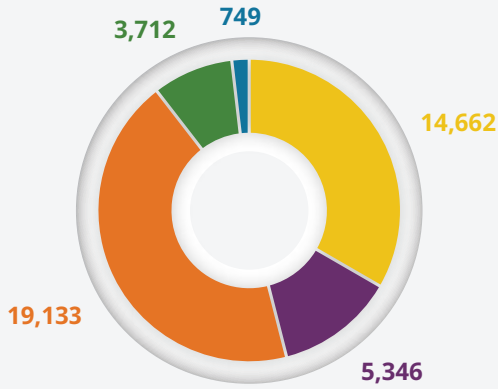
EQUIFAX[®] | *powering* the world with *knowledge*[™]

ಆಕಾಂಕ್ಷಿ ಜಿಲ್ಲೆಗಳು - ಮಾರ್ಚ್ 2023 ಅವಲೋಕನ

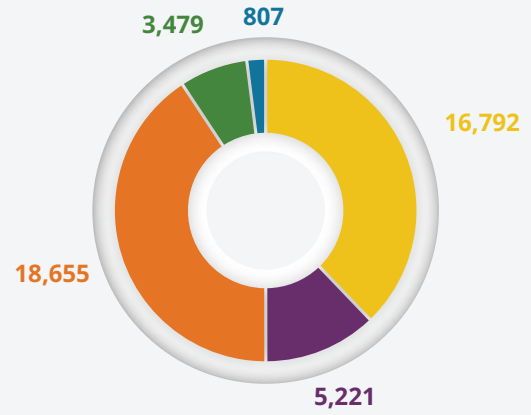
ಆಕಾಂಕ್ಷಿ ಜಿಲ್ಲೆಗಳ ಅಭಿವೃದ್ಧಿ ವಿವರಗಳು	31ನೇ ಮಾರ್ಚ್ 2022	31ನೇ ಮಾರ್ಚ್ 2023	ಅಭಿವೃದ್ಧಿ %
ಸಕ್ರಿಯ ಸಾಲ ಒಳಗೊಳ್ಳುವಿಕೆ (000)	9,446	11,153	18%
ವಿತರಣಾ ಮೊತ್ತ (ಕೋಟಿಗಳಲ್ಲಿ)	34,222*	44,954**	31%
ಸಕ್ರಿಯ ಸಾಲಗಳು (000)	14,494	16,160	11%
ವೋಲ್ಟೇಜಿಯೋ ಬಾಕಿ (ಕೋಟಿಗಳಲ್ಲಿ)	36,417	43,602	20%
30+ ಕರ್ತವ್ಯಚ್ಯುತಿ	4.05%	1.82%	-
90+ ಕರ್ತವ್ಯಚ್ಯುತಿ	1.94%	0.93%	-

- ಆಕಾಂಕ್ಷಿ ಜಿಲ್ಲೆಗಳಿಗೆ 31 ಮಾರ್ಚ್ 2023 ರಂತೆ ವೋಲ್ಟೇಜಿಯೋ ಬಾಕಿ 43,602 ಕೋಟಿಯಾಗಿದೆ.
- ಆಕಾಂಕ್ಷಿ ಜಿಲ್ಲೆಗಳ ಮೈಕ್ರೋಫೈನಾನ್ಸ್ ಉದ್ಯಮದ ಒಟ್ಟು ವೋಲ್ಟೇಜಿಯೋ ಬಾಕಿಗೆ 14% ಕೊಡುಗೆ ನೀಡುತ್ತದೆ.
- NBFCಗಳು ಕಡಿಮೆ ಅಂದರೆ 30+ ಮತ್ತು 90+ ಕರ್ತವ್ಯಚ್ಯುತಿ ಕೃತ್ಯಗಳನ್ನು ಹೊಂದಿವೆ.

ವೋಲ್ಟೇಜಿಯೋ (ಕೋಟಿ)

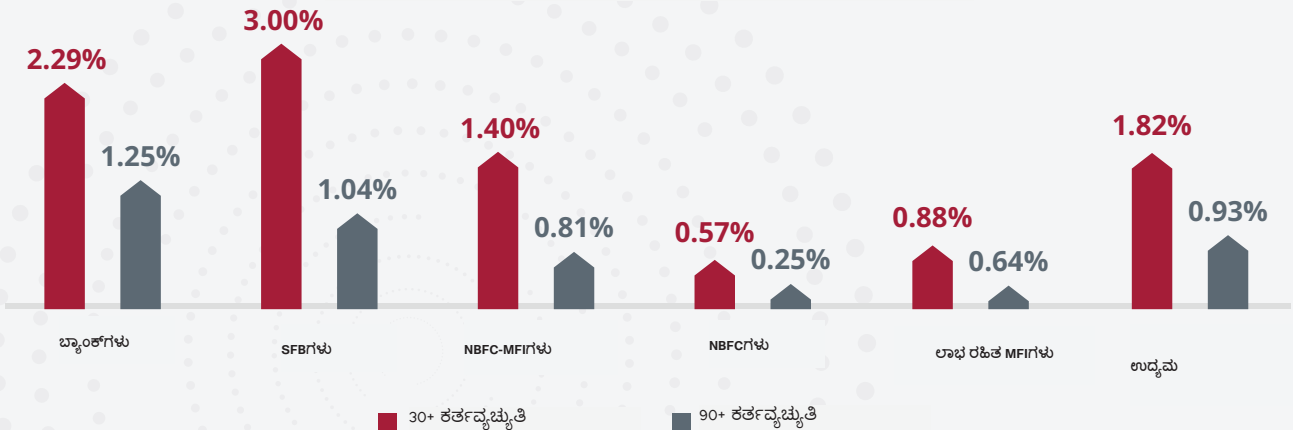


ವಿತರಿಸಲಾದ ಮೊತ್ತ (ಕೋಟಿ) - ಏಪ್ರಿಲ್ 22 ರಿಂದ ಮಾರ್ಚ್ 23



Bankಗಳು SFBಗಳು NBFC-MFIsಗಳು NBFCಗಳು ಲಾಭ ರಹಿತ MFIsಗಳು

30+ ಮತ್ತು 90+ POS ಕರ್ತವ್ಯಚ್ಯುತಿ ಸಾಲದಾತ ವರ್ಗವಾರು



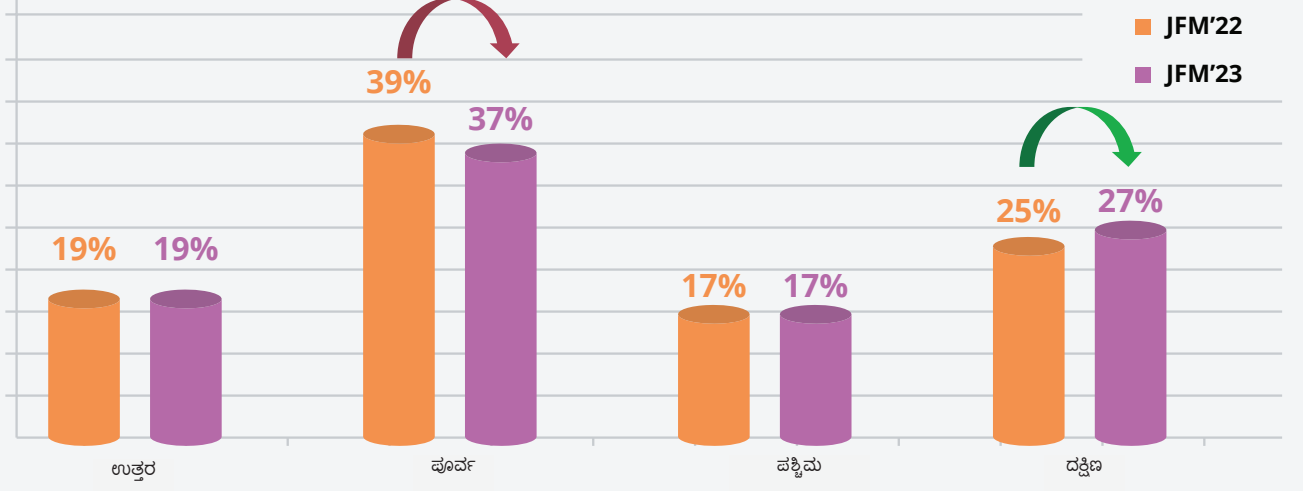


ವಲಯ

ಪ್ರವೃತ್ತಿಗಳು

ವಲಯ ವಿತರಣಾ ಪ್ರವೃತ್ತಿಗಳು

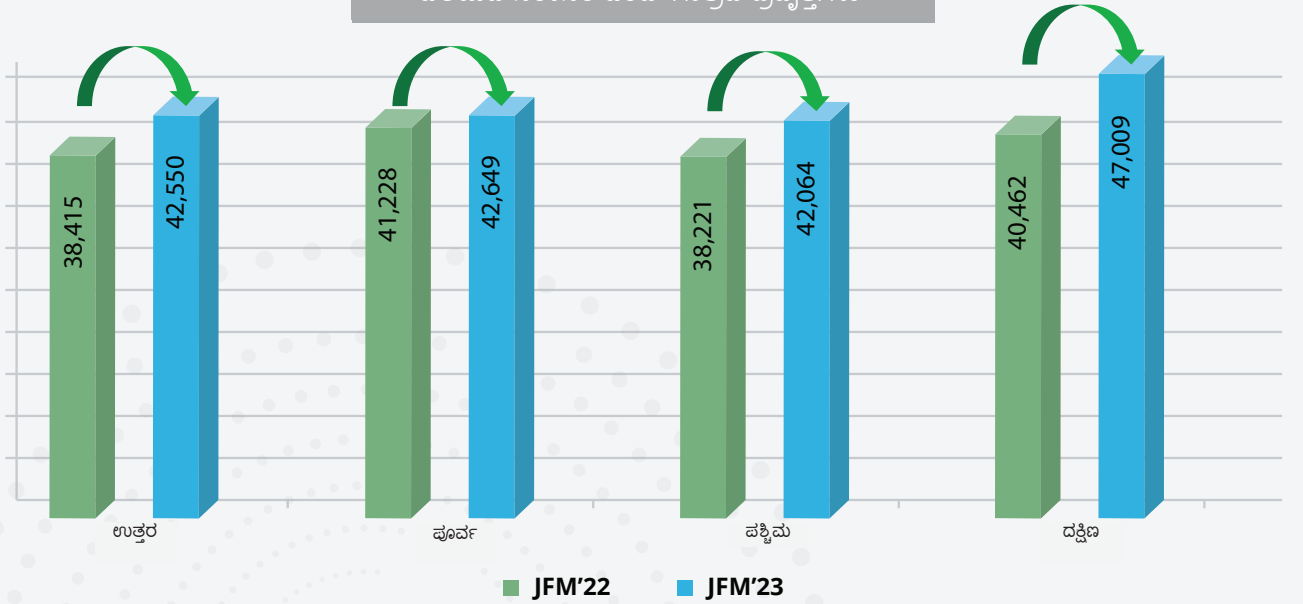
ವಿತರಣಾ ಮಾರುಕಟ್ಟೆ ಹಂಚಿಕೆ ಪ್ರವೃತ್ತಿಗಳು



- ಪೂರ್ವ ವಲಯವು ಸಾಲ ವಿತರಣೆಗೆ ಹೆಚ್ಚಿನ ಕೊಡುಗೆ ನೀಡುತ್ತದೆ
- ದಕ್ಷಿಣ ವಲಯವು JFM'22 ಕ್ಕಿಂತ JFM'23 ನಲ್ಲಿ ಹೆಚ್ಚಿನ Y-o-Y ಅಭಿವೃದ್ಧಿಯನ್ನು ಕಂಡಿದೆ.

ವಲಯದ ಸರಾಸರಿ ಟಿಕೆಟ್ ಗಾತ್ರದ ಪ್ರವೃತ್ತಿಗಳು

ವಲಯದ ಸರಾಸರಿ ಟಿಕೆಟ್ ಗಾತ್ರದ ಪ್ರವೃತ್ತಿಗಳು



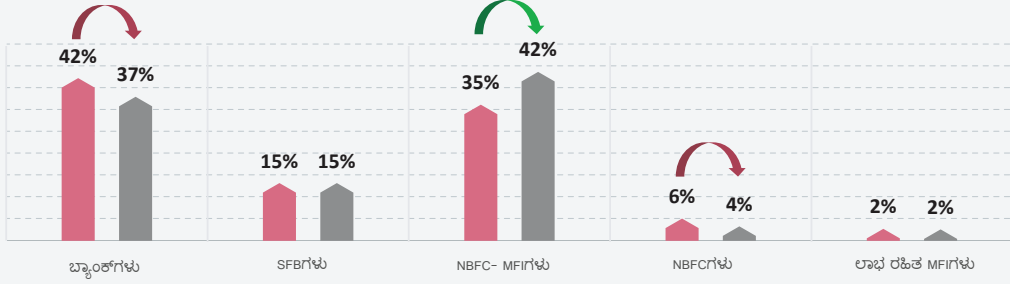
- JFM'22 ಕ್ಕಿಂತ JFM'23 ರಲ್ಲಿ ಎಲ್ಲಾ ವಲಯಗಳಲ್ಲಿ ATS ಹೆಚ್ಚಾಗಿದೆ.
- ದಕ್ಷಿಣ ವಲಯದಲ್ಲಿ, JFM'22 ಗಿಂತ JFM'23 ನಲ್ಲಿ ATS ಅತ್ಯಧಿಕ ಅಭಿವೃದ್ಧಿಯನ್ನು ಕಂಡಿದೆ.

ಸಾಲದಾತವಾರು

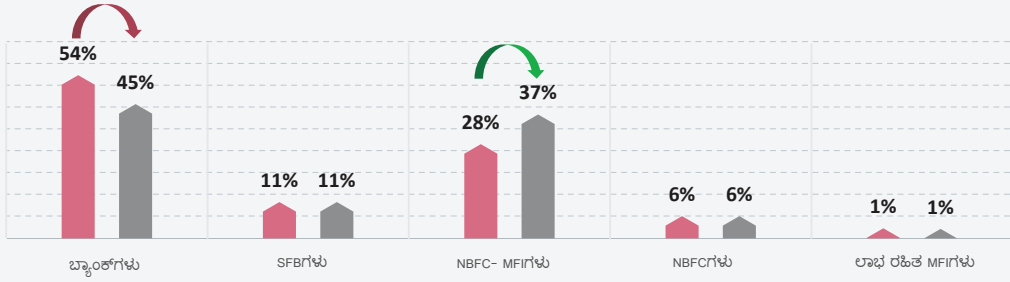
ವಲಯ ವಿತರಣಾ ಪ್ರವೃತ್ತಿಗಳು

ಸಾಲದಾತವಾರು ವಿತರಣಾ ಮಾರುಕಟ್ಟೆ ಷೇರು ಪ್ರವೃತ್ತಿಗಳು

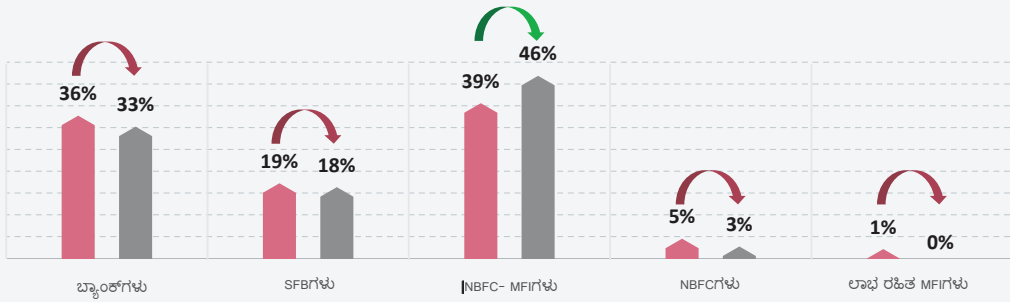
ಉತ್ತರ ವಲಯ



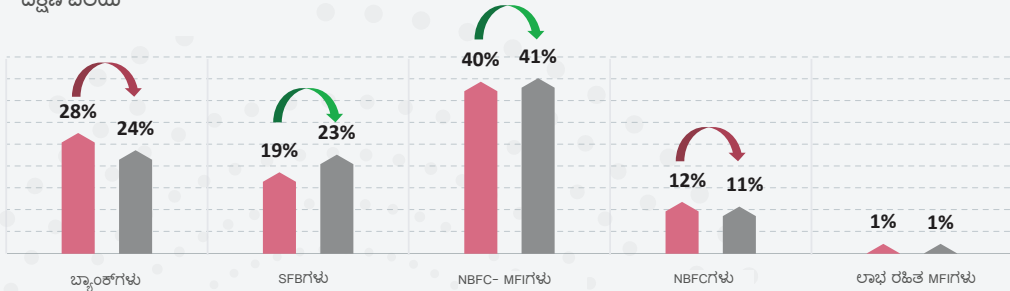
ಪೂರ್ವ ವಲಯ



ಪಶ್ಚಿಮ ವಲಯ



ದಕ್ಷಿಣ ವಲಯ



■ JFM'22 ■ JFM'23

- NBFC-MFIsಗಳ ಮಾರುಕಟ್ಟೆ ಪಾಲು ಎಲ್ಲಾ ವಲಯಗಳಲ್ಲಿ ಹೆಚ್ಚಾಗಿದೆ.
- SFBಗಳು ದಕ್ಷಿಣ ವಲಯದಲ್ಲಿ ಮಾತ್ರ ಮಾರುಕಟ್ಟೆ ಪಾಲು ಅಭಿವೃದ್ಧಿಯನ್ನು ಕಂಡಿವೆ.



SIDBI ಕುರಿತು

1990 ರಲ್ಲಿ ಸಂಸತ್ತಿನ ಕಾಯಿದೆಯ ಅಡಿಯಲ್ಲಿ ಸಣ್ಣ ಕೈಗಾರಿಕೆಗಳ ಅಭಿವೃದ್ಧಿ ಬ್ಯಾಂಕ್ ಆಫ್ ಇಂಡಿಯಾವನ್ನು ಸ್ಥಾಪಿಸಲಾಯಿತು. ಸೂಕ್ಷ್ಮ, ಸಣ್ಣ ಮತ್ತು ಮಧ್ಯಮ ಉದ್ಯಮಗಳ (MSME ಕ್ಷೇತ್ರ) ಪ್ರಚಾರ, ಆರ್ಥಿಕ ಮತ್ತು ಅಭಿವೃದ್ಧಿ ಹಾಗೂ ಇದೇ ರೀತಿಯ ಚಟುವಟಿಕೆಗಳಲ್ಲಿ ತೊಡಗಿರುವ ವಿವಿಧ ಸಂಸ್ಥೆಗಳ ಕಾರ್ಯಗಳ ಸಮನ್ವಯದ ಟ್ರಿಪಲ್ ಅಜೆಂಡಾವನ್ನು ಕಾರ್ಯಗತಗೊಳಿಸಲು SIDBI ಪ್ರಧಾನ ಹಣಕಾಸು ಸಂಸ್ಥೆಯಾಗಿ ಕಾರ್ಯನಿರ್ವಹಿಸುವುದು ಕಡ್ಡಾಯವಾಗಿದೆ. ಇಷ್ಟು ವರ್ಷಗಳಲ್ಲಿ ತನ್ನ ವಿವಿಧ ಆರ್ಥಿಕ ಮತ್ತು ಅಭಿವೃದ್ಧಿ ಕ್ರಮಗಳ ಮೂಲಕ ಬ್ಯಾಂಕ್ ಸಮಾಜದ ವಿವಿಧ ಸ್ತರಗಳ ಜನರ ಜೀವನವನ್ನು ತಲುಪಿದೆ ಇಡೀ MSME ವ್ಯವಸ್ಥೆಯಲ್ಲಿ ಉದ್ಯಮದ ಮೇಲೆ ಪ್ರಭಾವ ಬೀರಿದೆ ಮತ್ತು MSME ಎಕೋಸಿಸ್ಟಮ್‌ನಲ್ಲಿ ಅನೇಕ ವಿಶ್ವಾಸಾರ್ಹ ಸಂಸ್ಥೆಗಳೊಂದಿಗೆ ತೊಡಗಿಸಿಕೊಂಡಿದೆ.

ವಿಷನ್ 2.0 ಅಡಿಯಲ್ಲಿ, MSME ಯ ವಿವಿಧ ವಲಯಗಳಾದಂತಹ MSME ಪಲ್ಸ್, MSMEಗಳು ಮತ್ತು CrisidExನ ಆರೋಗ್ಯ, ಟ್ರಾಕ್ಟರ್, MSE ಭಾವನೆಗಳು ಮತ್ತು ಆಕಾಂಕ್ಷೆಗಳನ್ನು ಅಳಿಯಲು ಉದ್ಯಮ ಸ್ಟಾರ್ಟ್‌ಅಪ್, ಉದ್ಯಮದ ಸಾಲದಾತರು ಮತ್ತು ಫಿನ್‌ಟೆಕ್ ಪಲ್ಸ್‌ನ ಸಮಗ್ರ ವರದಿ, ಫಿನ್‌ಟೆಕ್ ಸಾಲದ ವಿಭಾಗದಲ್ಲಿ ಕ್ರೆಡಿಟ್ ಡೇಟಾ ಒಳನೋಟಗಳಿಗಾಗಿ ಹಾಗೂ ಮೈಕ್ರೋಫೈನಾನ್ಸ್ ಹೊರತುಪಡಿಸಿ ಉಳಿದ ಮಾಹಿತಿಯ ಅಸಮನ್ವಯವನ್ನು ಪರಿಹರಿಸಲು SIDBI ವಿವಿಧ ಉಪಕ್ರಮಗಳನ್ನು ರೂಪಿಸಿದೆ

ಮೈಕ್ರೋಫೈನಾನ್ಸ್ ಸ್ಥಳದಲ್ಲಿ SIDBI

ಮೈಕ್ರೋಫೈನಾನ್ಸ್ ಆಂದೋಲನವನ್ನು ಬೆಂಬಲಿಸುವ ಮೂಲಕ ಅಂತರ್ಗತ ಹಣಕಾಸು ಕಾರ್ಯಸೂಚಿಯನ್ನು ಇನ್ನಷ್ಟು ಅಭಿವೃದ್ಧಿಪಡಿಸುವಲ್ಲಿ SIDBI ಪ್ರವರ್ತಕ ಪಾತ್ರವನ್ನು ವಹಿಸಿದೆ. ಮಾರ್ಚ್ 31, 2022 ರವರೆಗೆ SIDBI ಯ ಮೈಕ್ರೋಫೈನಾನ್ಸ್ ಉಪಕ್ರಮಗಳ ಅಡಿಯಲ್ಲಿ ವಿತರಿಸಲಾದ ಸಂಚಿತ ಸಹಾಯವು ಒಟ್ಟು 23,460 ಕೋಟಿ 4.83 ಕೋಟಿ ಬಡ ಗ್ರಾಹಕರಿಗೆ ಪ್ರಯೋಜನವನ್ನು ನೀಡುತ್ತದೆ. MFIsಗಳಿಗೆ ಸಾಲ ಮತ್ತು ಇಕ್ವಿಟಿ ಬೆಂಬಲವು ಈ ಸಂಸ್ಥೆಗಳಿಗೆ ಸಾಮರ್ಥ್ಯ ವರ್ಧನೆಯ ಬೆಂಬಲದಿಂದ ಉತ್ತಮವಾಗಿದೆ ಮತ್ತು ಅನುಸರಣಾ ಮೌಲ್ಯಮಾಪನ ಪರಿಕರಗಳನ್ನು ಬೆಂಬಲಿಸುವ ಮೂಲಕ ಕಾರ್ಪೊರೇಟ್ ಆಡಳಿತ ಸಂಸ್ಕೃತಿಯನ್ನು ಪಡೆದುಕೊಳ್ಳುತ್ತದೆ. ಮೈಕ್ರೋಫೈನಾನ್ಸ್ ಉದ್ಯಮವನ್ನು ದುರ್ಬಲ ಆರಂಭದಿಂದ ಪೂರ್ಣಪ್ರಮಾಣದ ಉದ್ಯಮವಾಗಿ ಹಿಡಿದಿಟ್ಟುಕೊಳ್ಳುವುದರ ಹೊರತಾಗಿ, ನಮ್ಮ 8 ಪಾಲುದಾರ MFIsಗಳನ್ನು SFBಗಳು/ ಯೂನಿವರ್ಸಲ್ ಬ್ಯಾಂಕ್‌ಗಳಾಗಿ ಪರಿವರ್ತಿಸುವಲ್ಲಿ ಅತ್ಯಗತ್ಯಗೊಳಿಸಲಾಗುತ್ತದೆ. ಮೈಕ್ರೋ ಲೆಂಡಿಂಗ್‌ನಲ್ಲಿ ದಿಕ್ಕು ಬದಲಾಯಿಸುವ ಉಪಕ್ರಮವೆಂದರೆ, ಮಾರುಕಟ್ಟೆ ದರಗಳಿಗಿಂತ ಗಣನೀಯವಾದ ಕಡಿಮೆ ಬಡ್ಡಿ ದರಗಳಲ್ಲಿ SIDBI ನಿಂದ ನೇರವಾಗಿ ಸಣ್ಣ ಪ್ರಮಾಣದ ಸಾಲಗಳು ಲಭ್ಯವಾಗುವಂತೆ ಮಾಡುವುದು (ಪಾಲುದಾರಿಕೆ ವ್ಯವಸ್ಥೆಗಳ ಮೂಲಕ). ಪ್ರಯಾಸ್ ಎಂಬ ಹೆಸರಿನ ಉಪಕ್ರಮದ ಅಡಿಯಲ್ಲಿ, ಬ್ಯಾಂಕ್ ಪಿರಾಮಿಡ್‌ನಲ್ಲಿ ಕೆಳಭಾಗದಲ್ಲಿರುವ ಮೈಕ್ರೋ ಸಾಲಗಾರರಿಗೆ ಸಣ್ಣ ಟಿಕೆಟ್ ಗಾತ್ರದ ಸಾಲವನ್ನು 0.50 ಲಕ್ಷದಿಂದ 5 ಲಕ್ಷದವರೆಗೆ ವಿಸ್ತರಿಸುತ್ತಿದೆ ಮತ್ತು ಪಾಲುದಾರಿಕೆ ಮಾದರಿಯಡಿಯಲ್ಲಿ ಮಾರುಕಟ್ಟೆ ದರಗಳಿಗಿಂತ ತುಲನಾತ್ಮಕವಾಗಿ ಕಡಿಮೆ ಬಡ್ಡಿದರಗಳನ್ನು ನೀಡುತ್ತಿದೆ.

ಇಕ್ವಿಟಿ ಫ್ಯಾಕ್ಟ್ ಕುರಿತು

ಇಕ್ವಿಟಿ ಫ್ಯಾಕ್ಟ್‌ನಲ್ಲಿ (NYSE: EFX), ಜ್ಞಾನವು ಅಭಿವೃದ್ಧಿ ಹೊಂದುತ್ತದೆ ಎಂಬುದು ನಮ್ಮ ಬಲವಾದ ನಂಬಿಕೆಯಾಗಿದೆ. ಜಾಗತಿಕ ಡೇಟಾ, ಅನಾಲಿಟಿಕ್ಸ್ ಮತ್ತು ತಂತ್ರಜ್ಞಾನ ಕಂಪನಿಯಾಗಿ, ಹಣಕಾಸು ಸಂಸ್ಥೆಗಳು, ಕಂಪನಿಗಳು, ಉದ್ಯೋಗಿಗಳು ಮತ್ತು ಸರ್ಕಾರಿ ಏಜೆನ್ಸಿಗಳಿಗೆ ಅಧಿಕ ವಿಶ್ವಾಸದಿಂದ ನಿರ್ಣಾಯಕ ನಿರ್ಧಾರಗಳನ್ನು ತೆಗೆದುಕೊಳ್ಳಲು ಸಹಾಯ ಮಾಡುವ ಮೂಲಕ ನಾವು ಜಾಗತಿಕ ಆರ್ಥಿಕತೆಯಲ್ಲಿ ಪ್ರಮುಖ ಪಾತ್ರವನ್ನು ವಹಿಸುತ್ತೇವೆ. ವಿಭಿನ್ನ ಡೇಟಾ, ಅನಾಲಿಟಿಕ್ಸ್ ಮತ್ತು ಕ್ಲೌಡ್ ತಂತ್ರಜ್ಞಾನದ ನಮ್ಮ ಅನನ್ಯ ಮಿಶ್ರಣವು ಜನರನ್ನು ಮುನ್ನಡೆಸಲು ಉತ್ತಮ ನಿರ್ಧಾರಗಳಿಗೆ ಒಳನೋಟವನ್ನು ನೀಡುತ್ತದೆ. ಅಟ್ಲಾಂಟಾದಲ್ಲಿ ಪ್ರಧಾನ ಕಚೇರಿಯನ್ನು ಇದು ಹೊಂದಿದ್ದು ವಿಶ್ವದಾದ್ಯಂತ 11000 ಕ್ಲೌಡ್ ಹೆಚ್ಚು ಉದ್ಯೋಗಿಗಳಿಂದ ಬೆಂಬಲಿತವಾಗಿದೆ. ಇಕ್ವಿಟಿ ಫ್ಯಾಕ್ಟ್ ಉತ್ತರ ಅಮೆರಿಕಾ ಮಧ್ಯ ಮತ್ತು ದಕ್ಷಿಣ ಅಮೆರಿಕಾ, ಯುರೋಪ್ ಮತ್ತು ಏಷ್ಯಾ ಪೆಸಿಫಿಕ್ ಪ್ರದೇಶದಲ್ಲಿ 25 ದೇಶಗಳಲ್ಲಿ ಕಾರ್ಯನಿರ್ವಹಿಸುತ್ತದೆ ಅಥವಾ ಹೂಡಿಕೆಗಳನ್ನು ಹೊಂದಿದೆ. ಹೆಚ್ಚಿನ ವಿವರಗಳಿಗಾಗಿ, Equifax.com ಗೆ ಭೇಟಿ ನೀಡಿ.

ಹಕ್ಕುತ್ಯಾಗ

ಈ ಮೈಕ್ರೋಫೈನಾನ್ಸ್ ಪಲ್ಸ್ (ವರದಿ) ಅನ್ನು ಇಕ್ವಿಟಿ ಫ್ಯಾಕ್ಟ್ ಕ್ರೆಡಿಟ್ ಇನ್‌ಫಾರ್ಮೇಷನ್ ಸರ್ವಿಸಸ್ ಪ್ರೈವೇಟ್ ಲಿಮಿಟೆಡ್ (ಇಕ್ವಿಟಿ ಫ್ಯಾಕ್ಟ್) ಸಿದ್ಧಪಡಿಸಿದೆ. ವರದಿಯನ್ನು ನೋಡುವ ಮತ್ತು ಬಳಸುವ ಮೂಲಕ, ಅಂತಹ ಬಳಕೆಯು ಈ ಹಕ್ಕುತ್ಯಾಗಕ್ಕೆ ಒಳಪಟ್ಟಿರುತ್ತದೆ ಎಂದು ಬಳಕೆದಾರರು ಅಂಗೀಕರಿಸುತ್ತಾರೆ ಮತ್ತು ಸ್ವೀಕರಿಸುತ್ತಾರೆ. ಈ ವರದಿಯು ಸೆಪ್ಟೆಂಬರ್ 2022 ರ ಹೊತ್ತಿಗೆ ಮೈಕ್ರೋಫೈನಾನ್ಸ್ ಸಂಸ್ಥೆಗಳು ಮತ್ತು ಇಕ್ವಿಟಿ ಫ್ಯಾಕ್ಟ್‌ನ ಸದಸ್ಯರು ಒದಗಿಸಿದ ಮಾಹಿತಿಯ ಸಂಗ್ರಹವನ್ನು ಆಧರಿಸಿದೆ. ಇಕ್ವಿಟಿ ಫ್ಯಾಕ್ಟ್ ಈ ವರದಿಯನ್ನು ಸಿದ್ಧಪಡಿಸುವಲ್ಲಿ ಉತ್ತಮ ಕಾಳಜಿಯನ್ನು ತೆಗೆದುಕೊಂಡಿದೆ ಮತ್ತು ಮೈಕ್ರೋಫೈನಾನ್ಸ್ ಸಂಸ್ಥೆಗಳು ಸಲ್ಲಿಸಿದ ತಪ್ಪಾದ ಅಥವಾ ಅಸಮರ್ಪಕ ಮಾಹಿತಿಯಿಂದ ಉಂಟಾಗುವ ನಿಖರತೆ, ದೋಷಗಳು, ಮತ್ತು /ಅಥವಾ ಲೋಪಗಳಿಗೆ ಇದು ಜವಾಬ್ದಾರಿಯಾಗಿರುವುದಿಲ್ಲ. ಇದಲ್ಲದೆ, ಇಕ್ವಿಟಿ ಫ್ಯಾಕ್ಟ್ ವರದಿಯಲ್ಲಿನ ಮಾಹಿತಿಯ ಸಮರ್ಪಕತೆ ಅಥವಾ ಸಂಪೂರ್ಣತೆಯನ್ನು ಮತ್ತು/ಅಥವಾ ಯಾವುದೇ ನಿರ್ದಿಷ್ಟ ಉದ್ದೇಶಕ್ಕಾಗಿ ಅದರ ಸೂಕ್ತತೆಯನ್ನು ಖಾತರಿಪಡಿಸಲಾಗುವುದಿಲ್ಲ ಅಥವಾ ಯಾವುದೇ ಬಳಕೆ ಅಥವಾ ವರದಿಯ ಮೇಲಿನ ಅವಲಂಬನೆಗೆ ಇಕ್ವಿಟಿ ಫ್ಯಾಕ್ಟ್ ಜವಾಬ್ದಾರಿಯಾಗಿರುವುದಿಲ್ಲ ಮತ್ತು ಇಕ್ವಿಟಿ ಫ್ಯಾಕ್ಟ್ ಅಂತಹ ಎಲ್ಲಾ ಹೊಣೆಗಾರಿಕೆಯನ್ನು ತಿರಸ್ಕರಿಸುತ್ತದೆ. ಈ ವರದಿಯು ಯಾವುದೇ ಅರ್ಜಿಯ ನಿರಾಕರಣೆ/ಅಸ್ವೀಕಾರ ಮತ್ತು ಸ್ವೀಕಾರಕ್ಕೆ ಶಿಫಾರಸು ಅಲ್ಲ. ಉತ್ತಮ ಅಥವಾ ಇಕ್ವಿಟಿ ಫ್ಯಾಕ್ಟ್‌ನಿಂದ ಯಾವುದೇ ಶಿಫಾರಸು (i) ಸಾಲ ನೀಡಲು ಅಥವಾ ನೀಡದಿರಲು (ii) ಸಂಬಂಧಪಟ್ಟ ವ್ಯಕ್ತಿ ಸಂಸ್ಥೆಯೊಂದಿಗೆ ಯಾವುದೇ ಹಣಕಾಸಿನ ವಹಿವಾಟಿನ ಪ್ರಾರಂಭಕ್ಕೆ ಅಥವಾ ಪ್ರಾರಂಭಿಸದೇ ಇರಲು ಇದು ಜವಾಬ್ದಾರಿಯಾಗಿರುವುದಿಲ್ಲ. ವರದಿಯಲ್ಲಿರುವ ಮಾಹಿತಿಯು ಯಾವುದೇ ರೀತಿಯ ಸಲಹೆಯನ್ನು ಒಳಗೊಂಡಿಲ್ಲ ಮತ್ತು ಬಳಕೆದಾರರು ಈ ವರದಿಯಲ್ಲಿರುವ ಮಾಹಿತಿಯ ಆಧಾರದ ಮೇಲೆ ಯಾವುದೇ ನಿರ್ಧಾರವನ್ನು ತೆಗೆದುಕೊಳ್ಳುವ ಮೊದಲು ಅದರ ಅಭಿಪ್ರಾಯದಲ್ಲಿ ತಿಳುವಳಿಕೆಯುಳ್ಳ ಎಲ್ಲಾ ಅಗತ್ಯ ವಿಶ್ಲೇಷಣೆಗಳನ್ನು ಕೈಗೊಳ್ಳಬೇಕು. ವರದಿಯ ಬಳಕೆಯನ್ನು ಕ್ರೆಡಿಟ್ ಮಾಹಿತಿ ಕಂಪನಿಗಳ (ನಿಯಂತ್ರಣ) ಕಾಯಿದೆ 2005, ಕ್ರೆಡಿಟ್ ಮಾಹಿತಿ ಕಂಪನಿಗಳ ನಿಯಮಗಳು, 2006 ಕ್ರೆಡಿಟ್ ಮಾಹಿತಿ ಕಂಪನಿಗಳ ನಿಯಮಗಳು 2006 ರ ನಿಬಂಧನೆಗಳಿಂದ ನಿಯಂತ್ರಿಸಲಾಗುತ್ತದೆ. ಪೂರ್ವಾನುಮತಿಯಿಲ್ಲದೆ ವರದಿಯ ಯಾವುದೇ ಭಾಗವನ್ನು ನಕಲು ಮಾಡಬಾರದು, ಪ್ರಸಾರ ಮಾಡಬಾರದು, ಪ್ರಕಟಿಸಬಾರದು.

ಸಂಪರ್ಕ ವಿವರಗಳು

ಇಕ್ವಿಫ್ಯಾಕ್ಸ್ ಕ್ರೆಡಿಟ್ ಇನ್‌ಫಾರ್ಮೇಷನ್ ಸರ್ವೀಸಸ್ ಪ್ರೈವೇಟ್ ಲಿಮಿಟೆಡ್

ಯೂನಿಟ್ ಸಂಖ್ಯೆ. 931, 3 ನೇ ಮಹಡಿ, ಬಿಲ್ಡಿಂಗ್ ಸಂಖ್ಯೆ. 9,
ಸಾಲಿಟೇರ್ ಕಾರ್ಪೊರೇಟ್ ಪಾರ್ಕ್, ಅಂಧೇರಿ ಫಾಟೊಪರ್ ಲಿಂಕ್ ರೋಡ್,
ಅಂಧೇರಿ (ಪೂರ್ವ), ಮುಂಬೈ - 400 093
ಟೋಲ್ ಫ್ರೀ ಸಂಖ್ಯೆ.: 1800 2093247
ecissupport@equifax.com

ಸಣ್ಣ ಕೈಗಾರಿಕಾ ಅಭಿವೃದ್ಧಿ ಬ್ಯಾಂಕ್ ಆಫ್ ಇಂಡಿಯಾ

ಸ್ವಾವಲಂಬನ ಭವನ, ಪ್ಲಾಟ್ ಸಂಖ್ಯೆ. C-11, 'ಜಿ' ಬ್ಲಾಕ್, ಬಾಂದ್ರಾ
ಕುರ್ಲಾ ಕಾಂಪ್ಲಾಕ್ಸ್, ಬಾಂದ್ರಾ (ಪೂರ್ವ), ಮುಂಬೈ - 400 051
ಮಹಾರಾಷ್ಟ್ರ
ಟೋಲ್ ಫ್ರೀ ಸಂಖ್ಯೆ.:
1800 226753 www.sidbi.in/en

