

குறுநிதி தகவல்

பதிப்பு 8 - ஏப்ரல் 2021



பகுப்பாய்வு தொடர்புகள்

ஈக்விஃபேக்ஸ்

கிரண்
சமுதராலா
வி.பி -
அனலிடிக்
ஸ்

kiran.samudrala@equifax.com

ஸ்ருதி
ஜோஷி
ஏ.வி.பி -
அனலிடிக்
ஸ்

shruti.joshi@equifax.com

கயாதி
கஜூரியா ஏ
எம் -
பகுப்பாய்வு

khayati.khajuria@equifax.com

வந்தனா
பாஞ்சல
சனியர்
முன்னாள் -
அனலிடிக்
ஸ்

vandana.panchal@equifax.com

சிட்பி

கைலாஷ் சந்தர் பாணு
சிஜிஎம்-எர்டாவ்

erdav@sidbi.in

ரங்கதாஸ் பிரபாவதி
டிஜிஎம்-எர்டாவ்

erdav@sidbi.in

ரமேஷ் குமார்
ஏ எம் -எர்டாவ்

rameshk@sidbi.in

"மைக்ரோபைனான்ஸ் பல்ஸ் முந்தைய பதிப்பு இந்தி, ஆங்கிலம், மணிப்புரி, தெலுங்கு, அசாமிஸ், தமிழ், குஜராத்தி, பெங்காலி, பஞ்சாபி, ஹியா, மராத்தி & போடோ ஆகிய 12 இந்திய மொழிகளில் கிடைக்கிறது. இந்த மொழிகளில் <https://www.sidbi.in/என்/மைக்ரோபைனான்ஸ்-பலஸ்-ஆல்-எடிஷனில்> நங்கள் அறிக்கையை அணுகலாம்."

ஏட்டின் பொருளடக்கம்

- › நிறைவேற்று சுருக்கம் 04
- › சுருக்கங்கள் & சொற்களஞ்சியம் 06
- › குறுநிதியளிப்பு தொழில் கண்ணோட்டம் 07
- › பட்டுவாடா புள்ளிவிவரங்கள் 10
- › தொழில் இடர் நிலை சுயவிவரம் 14
- › புவியியல் வெளிப்பாடு 17
- › மாநில சுயவிவரம்: மஹாராஷ்டிரா 20
- › ஆர்வ நம்பிக்கை மாவட்டங்கள் 25
- › அசாம் கண்ணோட்டம் 27

EQUIFAX[®]

 **sidbi**



**நிறைவேற்று
சுருக்கம்**

நிறைவேற்று சுருக்கம்

8^{வது} மைக்ரோஃபைனான்ஸ் பல்ஸ் பதிப்பு டிசம்பர் 31, 2020 வரை குறுநிதித் தொழில் பற்றிய கண்ணோட்டத்தை வழங்குகிறது. குறுநிதியளிப்பு பல்ஸ் குறுநிதியளிப்பு கடன் வழங்குநர்களின் தொழில் போக்குகளை உள்ளடக்கியது மற்றும் எதிர்கால வாய்ப்புகள் குறித்து தகவலை கொடுக்கிறது. இது தவிர, சமீப காலத்தில் குறுநிதியளிப்புத் துறையில் போக்குகளின் களஞ்சியமாக இருந்தது.

2020 ஆம் காலண்டர் ஆண்டின் இறுதியில் மைக்ரோஃபைனான்ஸ் தொழில் 6 கோடி நேரடி கடன் பெறுபவர்களின் தளத்தை எட்டியுள்ளது. டிசம்பர் 31, 2020 வரை குறுநிதித் தொழிலின் புத்தக அளவு 228,818 கோடி ஆகும். போர்ட்ஃபோலியோ நிலுவையில் டிசம்பர் 2019 முதல் டிசம்பர் 2020 வரை 16% வளர்ந்து உள்ளது. வங்கிகள் மொத்த போர்ட்ஃபோலியோ நிலுவையில் 42% மற்றும் செயலில் உள்ள கடன்களுக்கு 39% பங்களிப்பு வழங்கப்பட்டதன் மூலம் முன்னணியில் உள்ளன.

ஒஎன்டி'20-ல் கடன் வழங்கல் மிகவும் அதிகரித்தது, வங்கிகள் கோவிட்க்கு முந்தைய அளவை விட அதிகமான கடன்களை வழங்குகின்றன. முந்தைய காலாண்டுடன் ஒப்பிடுகையில், கடன் மூலம் வழங்கப்படும் தொகை 84% அதிகரித்தது மற்றும் வழங்கப்பட்ட கடன் எண்ணிக்கை முந்தைய காலாண்டுடன் ஒப்பிடுகையில் ஒஎன்டி'20 இல் 97% அதிகரித்துள்ளது. ரூபாய் 0கே- ரூபாய் 10கே வரை டிக்கெட் அளவு கடன்கள் ஒஎன்டி'19 முதல் ஒஎன்டி'20 வரை 240% அதிகமான ஓய்-ஓ-ஓய் வளர்ச்சியை பதிவு செய்துள்ளன. சராசரி டிக்கெட் அளவு ஓய்-ஓ-ஓய் எதிர்மறை வளர்ச்சியைக் கண்டது 5% ஒஎன்டி'19 முதல் ஒஎன்டி'20 வரை. தொழில் 1+ தவறுகள் டிசம்பர் 2020 இல் 20.68% இல் உச்சத்தைக் வெளிப்படுத்துகிறது. வங்கிகள் தவிர மற்ற அனைத்து துறைகளும் ரூபாய் 60கே பிளஸ் டிக்கெட் அளவு வாளியில் 90+ தவறிழைக்கும் தன்மையை நன்கு பராமரித்துள்ளன.

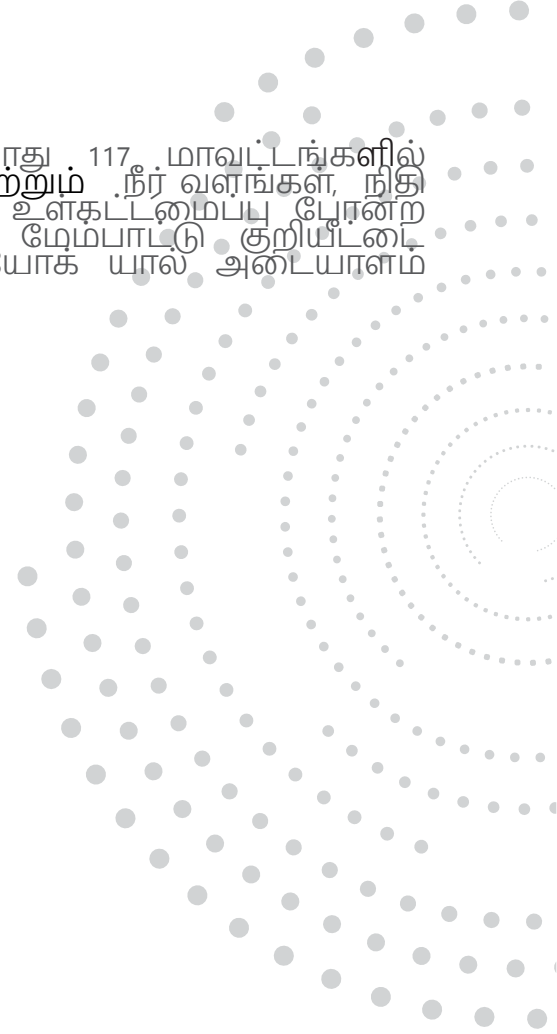
சிறந்த 5 மாநிலங்கள் பான் இந்தியா அளவில் போர்ட்ஃபோலியோவுக்கு 55% பங்களிக்கின்றன. மேற்கு வங்கம் போர்ட்ஃபோலியோ நிலுவையில் 15% ஆக உள்ளது. டிசம்பர் 2020 வரை, முதல் 5 மாநிலங்களில் தமிழ்நாடு 2.36% ஆக மிகக் குறைந்த 90+ குற்றச் செயல்கள் உள்ளன. மேற்கு வங்கத்தின் 90+ குற்றத்தவறுகள் டிசம்பர் 2020 இல் 8.97% ஆக இருந்தது, இதுவே முதல் 5 மாநிலங்களில் ஒன்றாகும். 2020 டிசம்பர் வரை, 28,256 கோடி, வங்கிகளின் 42% பங்கு, அதைத் தொடர்ந்து என்.பி.எஃப்.சி-எம்.எஃப்.ஐ.யின் 36% பங்கு என ஆர்வ நம்பிக்கை மாவட்டங்களின் நிலுவையில் உள்ள மொத்த போர்ட்ஃபோலியோ 28,256 கோடியாக இருந்தது. என்.பி.எஃப்.சி-எம்.எஃப்.ஐ.க்கள் ஆர்வ நம்பிக்கை மாவட்டங்களில் அதிகபட்சமாக 90+ குற்றச் செயல்கள் உள்ளன.

டிசம்பர் 31, 2020 வரை மஹாராஷ்டிரா செயலில் உள்ள கடன்கள் போர்ட்ஃபோலியோ நிலுவையில் 7% பங்களிக்கிறது மற்றும் போர்ட்ஃபோலியோ நிலுவையில் அடிப்படையில் பான் இந்தியா எம்எஃப்ஐ டிசம்பர் 2019 முதல் டிசம்பர் 2020 வரை 17% ஓய்-ஓ-ஓய் வளர்ச்சியைபதிவு செய்துள்ளது. மற்ற கடன் வழங்குநர்களுடன் ஒப்பிடுகையில் மஹாராஷ்டிராவில் என்.பி.எஃப்.சி.களின் ஏடிஎஸ் மிக அதிகமாக உள்ளது. பான் இந்தியா குற்றத்துடன் ஒப்பிடுகையில் மஹாராஷ்டிராவின் 90+ குற்றத்தவறுகள் அதிகமாக உள்ளன. ஓய்-ஓ-ஓய் அடிப்படையில், பான் இந்தியா அளவில் 3% ஓய்-ஓ-ஓய் வளர்ச்சியுடன் ஒப்பிடுகையில் மஹாராஷ்டிராவில் வழங்கல்களின் எண்ணிக்கை 11.5% குறைந்துள்ளது.

டிசம்பர் 2019 முதல் டிசம்பர் 2020 வரை நிலுவையில் உள்ள போர்ட்ஃபோலியோவின் அடிப்படையில் அசாம் 5% எதிர்மறை வளர்ச்சியைக் கண்டது. 2019 டிசம்பருடன் ஒப்பிடுகையில் 2020 டிசம்பரில் அசாமில் அனைத்து துறைகளிலும் 90+ தவறுகள் அதிகரித்துள்ளன. அசாமில் கடன் ஆதாரம் ஒஎன்.டி.யின் 19 லிருந்து ஒஎன்.டி.யின் 20 79% ஆக அதிகரித்துள்ளது.

சுருக்கங்கள் & சொற்களஞ்சியம்

- ATM கள் (சராசரி டிக்கெட் அளவு) = வழங்கப்பட்ட தொகை / எண்ணிக்கைகடன்
- DPD = கடந்த நாட்கள் நிலுவை
- POS அல்லது கடன் பெறுபவர்கள் அல்லது செயலில் உள்ள கடன்கள் = 0 முதல் 179 வரை டிபிடி + புதிய கணக்குகள் + நடப்புக் கணக்குகள்
- MFI = குறுநிதி நிலுவனம்
- POS = போர்ட்ஃபோலியோ நிலுவையில் உள்ளது
- U T = யூனியன் பிரதேசம்
- ஆர்வ நம்பிக்கை மாவட்டங்கள் (கி.பி.) - தற்போது 117 மாவட்டங்களில் சுகாதாரம், ஊட்டச்சத்து, கல்வி, விவசாயம் மற்றும் நிர்வாகங்கள், நிதி உள்ளடக்கம், திறன் மேம்பாடு மற்றும் அடிப்படை உட்கட்டமைப்பு போன்ற கூட்டு குறிகாட்டிகளின் அடிப்படையில், மனித மேம்பாட்டு குறியீட்டை மேம்படுத்துவதற்காக, ஜனவரி 2018 இல் நிதி ஆயோக யால் அடையாளம் காணப்பட்டது.
- 1-179 = 1 முதல் 179 வரை டிபிடி / லைவ் பிஓஎஸ்
- 1-29 = 1 முதல் 29 வரை டிபிடி / லைவ் பிஓஎஸ்
- 30-59 = 30 முதல் 59 வரை டிபிடி / லைவ் பிஓஎஸ்
- 60-89 = 60 முதல் 89 வரை டிபிடி / லைவ் பிஓஎஸ்
- 90-179 = 90 முதல் 179 வரை டிபிடி / லைவ் பிஓஎஸ்
- 30+ தவறிழைக்கும் = 30-179 டிபிடி / லைவ் பிஓஎஸ்
- 90+ தவறிழைக்கும் = 90-179 டிபிடி / லைவ் பிஓஎஸ்
- ஒஎன்டி'19 = அக்டோபர் 2019 முதல் டிசம்பர் 2019 வரை
- ஜேஎஃப்எம்'20 = ஜனவரி 2020 முதல் மார்ச் 2020 வரை
- ஏ எம் ஜி'20 = ஏப்ரல் 2020 முதல் ஜூன் 2020 வரை
- ஜே.ஏ.எஸ்'20 = ஜூலை 2020 முதல் செப்டம்பர் 2020 வரை
- ஒஎன்டி'20 = அக்டோபர் 2020 முதல் டிசம்பர் 2020 வரை



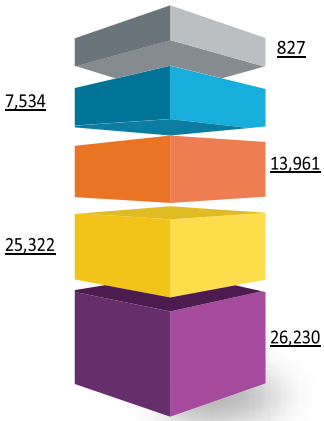


குறுநிதியளிப்பு
தொழில்
கண்ணோட்டம்

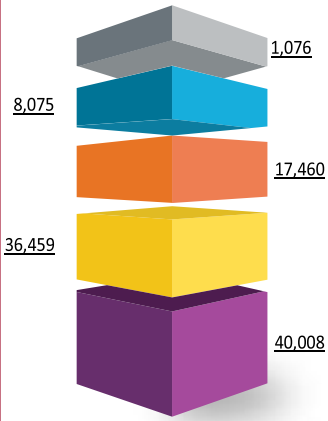
குறுநிதியளிப்பு தொழில் ஸ்னாப்ஷாட் - 2020 டிசம்பர் 31 ஆம் திகதியில்

வரைபடம்-01

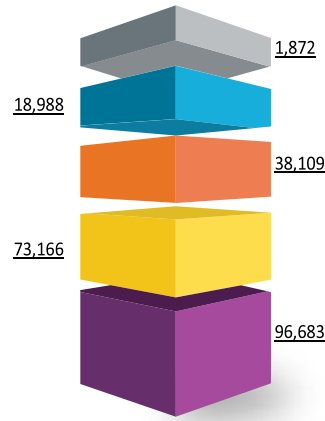
தனிப்பட்ட நேரடி -



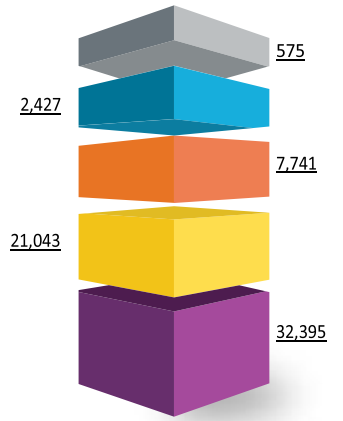
செயலில்



போர்ட்ஃபோலியோ



வழங்கப்பட்ட கடன் தொகை -



■ வங்கிகள் ■ எஸ்.எஃப்.பி.க்கள் ■ என்.பி.எஃப்.சி-எம்.எஃப்.ஐ.க்கள் ■ என்.பி.எஃப்.சி.க்கள் ■ இலாப மில்லா MFIகள்

30 டிசம்பர் 2020 அன்று ஸ்னாப்ஷாட்	வங்கிகள்	எஸ்.எஃப்.பி.க்கள்	என்.பி.எஃப்.சி-எம்.எஃப்.ஐ.க்கள்	என்.பி.எஃப்.சி.க்கள்	இலாப மில்லா MFIகள்	மொத்த தொழில்
தனிப்பட்ட நேரடி கடன் பெறுபவர்கள் ('000)	26,230	13,961	25,322	7,534	827	73,874
செயலில் கடன்கள் ('000)	40,008	17,460	36,459	8,075	1,076	103,078
போர்ட்ஃபோலியோ ('கோடி)	96,683	38,109	73,166	18,988	1,872	228,818
வழங்கப்பட்ட தொகை(கோடி) - ஒ.என்.டி.	32,395	7,741	21,043	2,427	575	64,181
சராசரி டிக்கெட் அளவு(') - ஒ.என்.டி' 20	31,955	37,481	33,177	40,906	32,519	33,227
30+ தவறிழைக்கும் (PMAகள்)	14.63%	10.40%	13.44%	11.30%	3.53%	13.18%
90+ தவறிழைக்கும் (PMAகள்)	4.84%	4.44%	6.19%	2.27%	1.37%	4.96%

அட்டவணை-

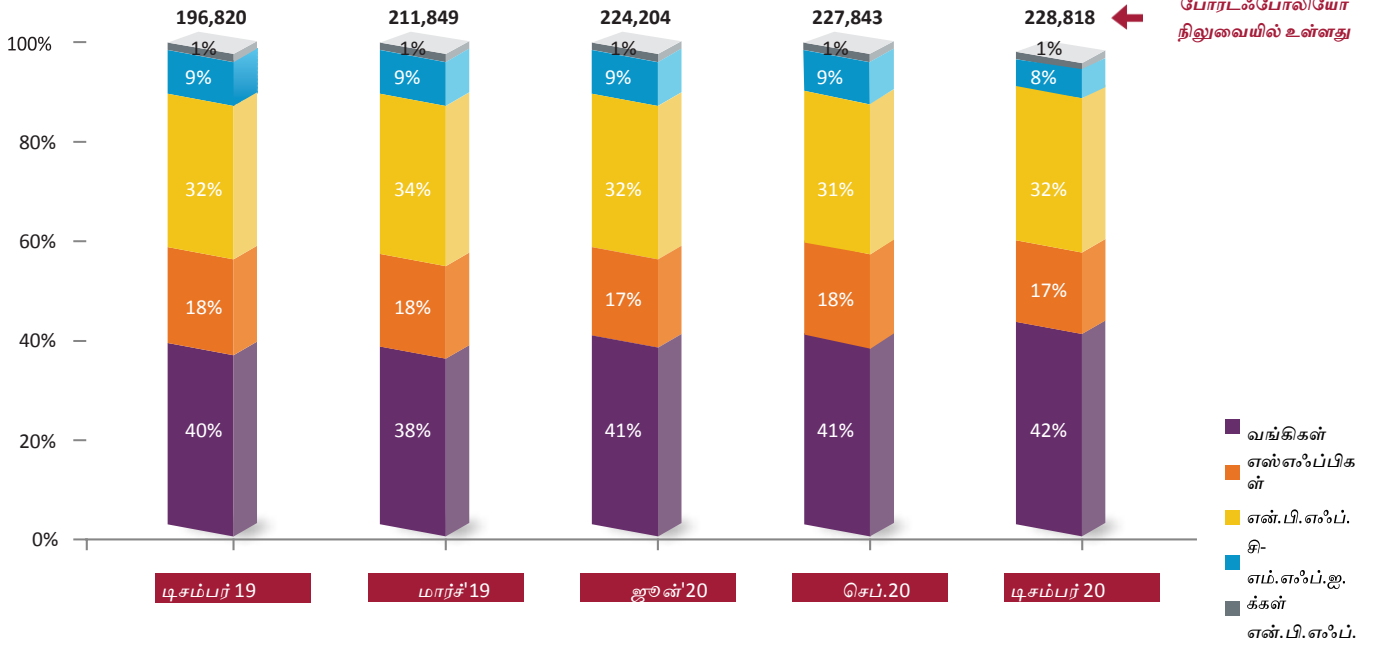
- டிசம்பர் 31ஆம் தேதி வரை குறுநிதியளிப்புத் தொழிலின் புத்தக அளவு 228,818 கோடி யாகும், அங்கு வங்கிகள் மொத்த போர்ட்ஃபோலியோ நிலுவையில் 42% மற்றும் செயலில் உள்ள கடன்களுக்கு 39% பங்களிப்பு செய்வதன் மூலம் முன்னணியில் உள்ளன
- என்.பி.எஃப்.சி-எம்.எஃப்.ஐ.க்கள் ஒ.என்.டி. 20 காலாண்டில் இரண்டாவது அதிக பங்களிப்பாளராக உள்ளன, இது வழங்கப்பட்ட தொகைக்கு 33% பங்களிக்கிறது
- தொழில் துறை ஏடிஎஸ்ஐ விட என்.பி.எஃப்.சி.களின் ஏடிஎஸ் 23% அதிகமாக உள்ளது
- குறுநிதியளிப்புத் துறையுடன் ஒப்பிடுகையில், என்.பி.எஃப்.சி.க்களின் 90+ தவறுகள் மற்றும் இலாபத்திற்காக அல்ல

குறிப்பு: எம்.எஃப்.ஐ பிரிவில் ~6 கோடி தனித்துவமான நேரடி கடன் பெறுபவர்கள் உள்ளனர். வாடிக்கையாளர்கள், எஸ்.எஃப்.பி.க்கள், வங்கிகள், என்.பி.எஃப்.சி-எம்.எஃப்.ஐ.க்கள், என்.பி.எஃப்.சி.க்கள் மற்றும் இலாப மில்லா MFIக்களுக்கு அல்ல ஆகியவற்றுடன் பல உறவுகளைக் கொண்டிருப்பதால் வாடிக்கையாளர்களின் தனித்துவமான எண்ணிக்கையில் வேறுபாடு உள்ளது.

குறுநிதியளிப்பு தொழில் கண்ணோட்டம்

வரைபடம்-02

கடனளிப்பவர் வகைமூலம்



போர்ட்ஃபோலியோ நிலுவையில் உள்ளது

போர்ட்ஃபோலியோ நிலுவையில் உள்ளது(கோடி)

நுணுக்க விவரங்கள்	டிசம்பர் '19	மார்ச் '20	ஜூன் '20	செப் '20	டிசம்பர் '20
வங்கிகள்	78,522	81,001	91,920	93,409	96,683
எஸ்எஃப்பிகள்	34,964	38,986	39,225	42,682	38,109
என்.பி.எஃப்.சி-எம்.எஃப்.ஐ.க்கள்	62,982	72,110	71,342	70,142	73,166
என்.பி.எஃப்.சி.க்கள்	18,753	18,073	19,875	19,838	18,988
இலாப MMஐகளுக்கு அல்ல	1,599	1,679	1,842	1,772	1,872
மொத்த தொழில்	196,820	211,849	224,204	227,843	228,818
கே-ஓ-க்யூ வளர்ச்சி விகிதம் %	-	8%	6%	2%	0%

அட்டவணை-

- 2019 டிசம்பரிலிருந்து 2020 டிசம்பர் வரை குறுநிதியளிப்புத் தொழில் 16% வளர்ச்சி யடைந்தது
- டிசம்பர் 2019 முதல் டிசம்பர் 2020 வரை அனைத்து கடன் வழங்குநர்களிலும் வங்கிகள் மிக உயர்ந்த ஓய்-ஓய் வளர்ச்சியைக் கண்டன

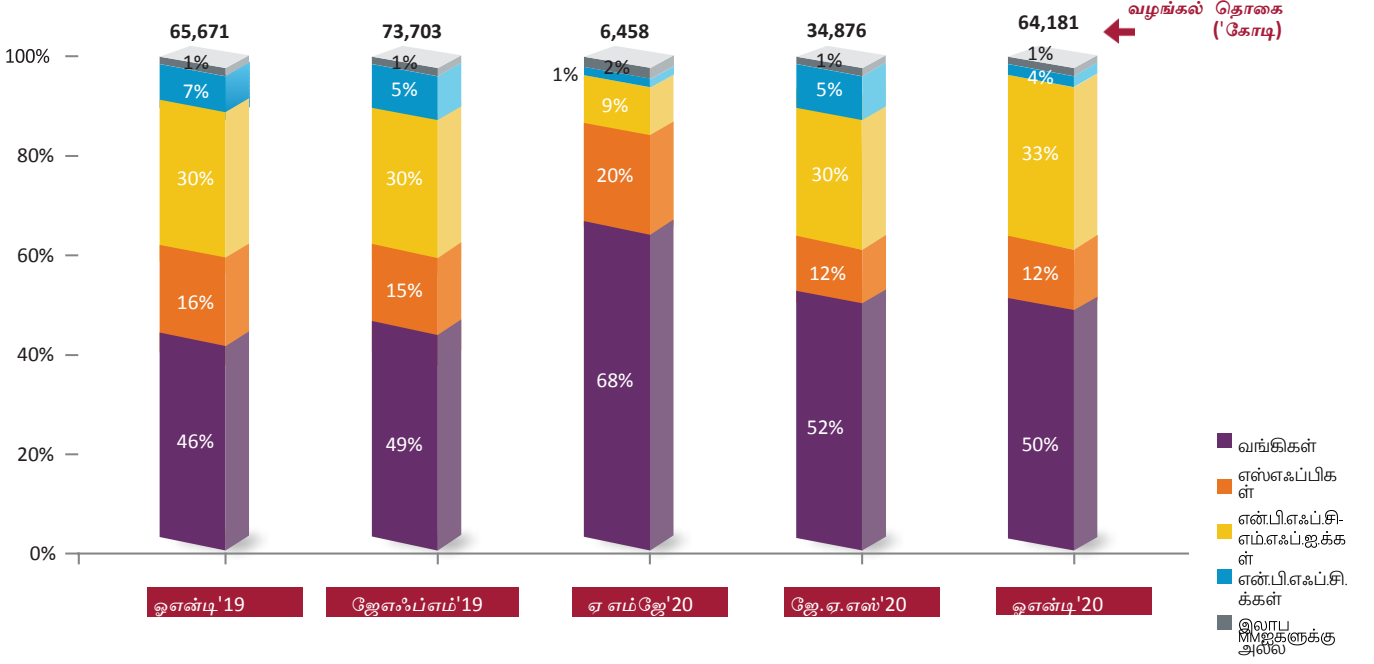


| பட்டுவாடா
புள்ளி
விவரங்கள்

வழங்கல் போக்குகள் - நிறுவன வாரியாக

வரைபடம்-03

கடனளிப்பவர் வகைமூலம்



இல்லை. கடன் (இலட்சத்தில்)

கடனளிப்பவர் வகை	ஓன்டி '19	ஜேஎஃப்எம்' 20	ஏ.எம். ஜே. 20	ஜே.ஏ. எஸ்' 20	ஓன்டி' 20
வங்கிகள்	74	83	14	47	101
எஸ்.எஃப்பிகள்	30	31	5	12	21
என்.பி.எஃப்.சி-எம்.எஃப்.ஐக்கள்	69	71	2	32	63
என்.பி.எஃப்.சி.க்கள்	12	11	1	5	6
இலாப MMஐகளுக்கு அல்ல	3	2	1	2	2
மொத்த தொழில்	188	198	23	98	193

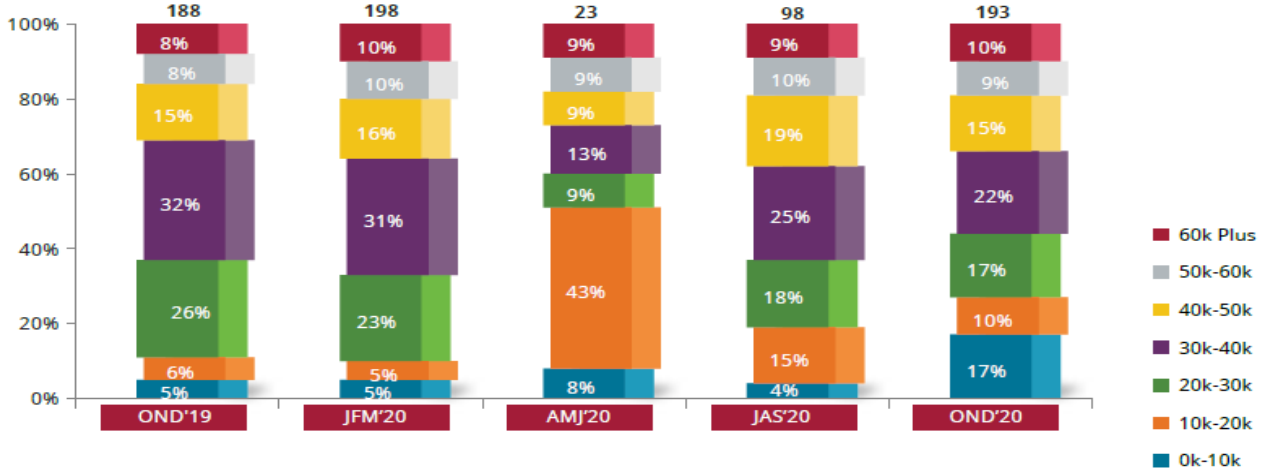
அட்டவணை-03

- ஓன்டி.20-ல் கடன் வழங்கப்பட்டவர்களின் எண்ணிக்கை கடுமையாக மீண்டெழுந்தது, வங்கிகள் கோவிட்-க்கு முந்தைய அளவை விட அதிகமான கடன்களை வழங்குகின்றன. கோவிட்-க்கு முந்தைய நிலைகளுக்குத் திரும்பும் என்.பி.எஃப்.சி-எம்.எஃப்.ஐக்கள், என்.பி.எஃப்.சி.க்கள் மற்றும் எஸ்.எஃப்.பி.க்கள், ஜே.ஏ.எஸ்.இன் 20 உடன் ஒப்பிடுகையில் அதிக கடன்களை வழங்கப்பட்டாலும், அவை இன்னும் அடையவில்லை
- கோவிட்-க்கு முந்தைய நிலைகள்
- முந்தைய காலாண்டுடன் ஒப்பிடுகையில், தொகை மூலம் வழங்கப்படும் தொகை 84% வளர்ந்தது மற்றும் வழங்கப்பட்ட கடன் எண்ணிக்கை ஓன்டி'20 இல் 97% வளர்ந்தது
- வங்கியின் சந்தைப் பங்கு கடன் வழங்கலில் 50% க்கும் அதிகமாகவும், ஓன்டி.யின் 20 இல் வழங்கப்பட்ட தொகையாகவும் உள்ளது

தொழில் டிக்கெட் அளவு போக்குகள்

Graph-04

No. of Loans Disbursed (in lakh)



இல்லை. கடன் (இலட்சத்தில்)

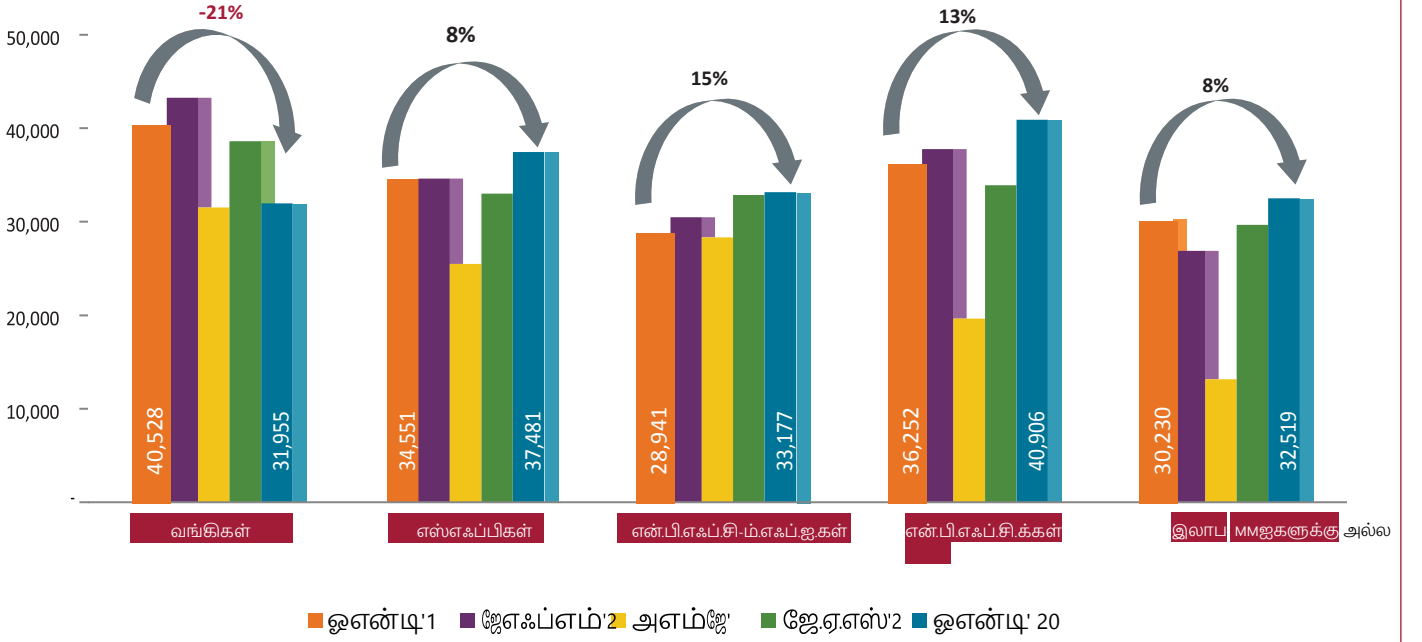
டிக்கெட் அளவு	ஒளன்டி '19	ஜேஎஃப்.பிஎம்' 20	ஏ.எம்.ஜே. 20	ஜே.ஏ.எஸ்' 20	ஒளன்டி '20	ஓய்-ஓ-ஓய் வளர்ச்சி விகிதம் %
0ஆ-10ஆ	10	9	2	4	34	240%
10ஆ-20ஆ	12	11	10	15	20	67%
20ஆ-30ஆ	48	46	2	18	32	-33%
30ஆ-40ஆ	60	62	3	24	42	-30%
40ஆ-50ஆ	29	32	2	18	28	-3%
50ஆ-60ஆ	14	19	2	10	18	29%
60கே பிஎஸ்	15	19	2	9	19	27%
மொத்தம்	188	198	23	98	193	3%
கே-ஓ-க்யூ கடன் வழங்கல் வளர்ச்சி விகிதம் %	-	5%	-88%	326%	97%	-
அகில இந்திய ஏடிஎஸ் (°)	34,904	36,842	28,640	35,620	33,227	-5%
கே-ஓ-க்யூ ஏடிஎஸ் வளர்ச்சி விகிதம் %	-	6%	-22%	24%	-7%	-

அட்டவணை-

- 0கே-10கே டிக்கெட் அளவு கடன்கள் ஒளன்டி'19 முதல் ஒளன்டி'20 வரை 240% அதிகபட்ச ஓய்-ஓ-ஓய் வளர்ச்சியைப்பதிவு செய்துள்ளன
- 30கே-40கே டிக்கெட் அளவு பிரிவின் கீழ் அதிக எண்ணிக்கையிலான கடன்கள் வழங்கப்படுகின்றன
- ஓய்-ஓ-ஓய் ஏடிஎஸ் ஒளன்டி'19 இல் 34,904 இல் இருந்து 5% குறைந்து ஒளன்டி'20 இல் 33,227 ஆக உள்ளது

சராசரி டிக்கெட் அளவு போக்குகள்

வரைபடம்-05



சராசரி டிக்கெட் அளவு (இல்)

கடனளிப்பவர் வகை	ஒஎன்டி '19	ஜேஎஃப்எம் '20	ஏ.எம்.ஜே. 20	ஜே.ஏ.எஸ்' 20	ஒஎன்டி '20	ஒய்-ஒ-ஒய் வளர்ச்சி விகிதம் %
வங்கிகள்	40,528	43,281	31,493	38,588	31,955	-21%
எஸ்.எஃப்.பிகள்	34,551	34,615	25,450	33,032	37,481	8%
என்.பி.எஃப்.சி - எம்.எஃப்.ஐ.கள்	28,941	30,485	28,339	32,855	33,177	15%
என்.பி.எஃப்.சி.க்கள்	36,252	37,776	19,627	33,940	40,906	13%
இலாப MMஐகளுக்கு அல்ல	30,230	26,883	13,149	29,670	32,519	8%
பான் இந்தியா	34,904	36,842	28,640	35,620	33,227	-5%

அட்டவணை-05

- என்.பி.எஃப்.சிகளின் ஒஎன்டி.யின் 20 ஏடிஎஸ் அனைத்து கடன் வழங்குநர்களிலும் மிக அதிகமாக உள்ளது
- வங்கிகள் ஒஎன்டி.யின் 19 முதல் ஒஎன்டி.யின் 20 வரை 21% எதிர்மறை வளர்ச்சியைப்பதிவு செய்துள்ளன
- என்.பி.எஃப்.சி-எம்.எஃப்.ஐ.கள் ஒஎன்டி.யின் 19 முதல் ஒஎன்டி.யின் 20 வரை 15% உயர்ந்த ஒய்-ஒ-ஒய் வளர்ச்சியைக் கண்டது

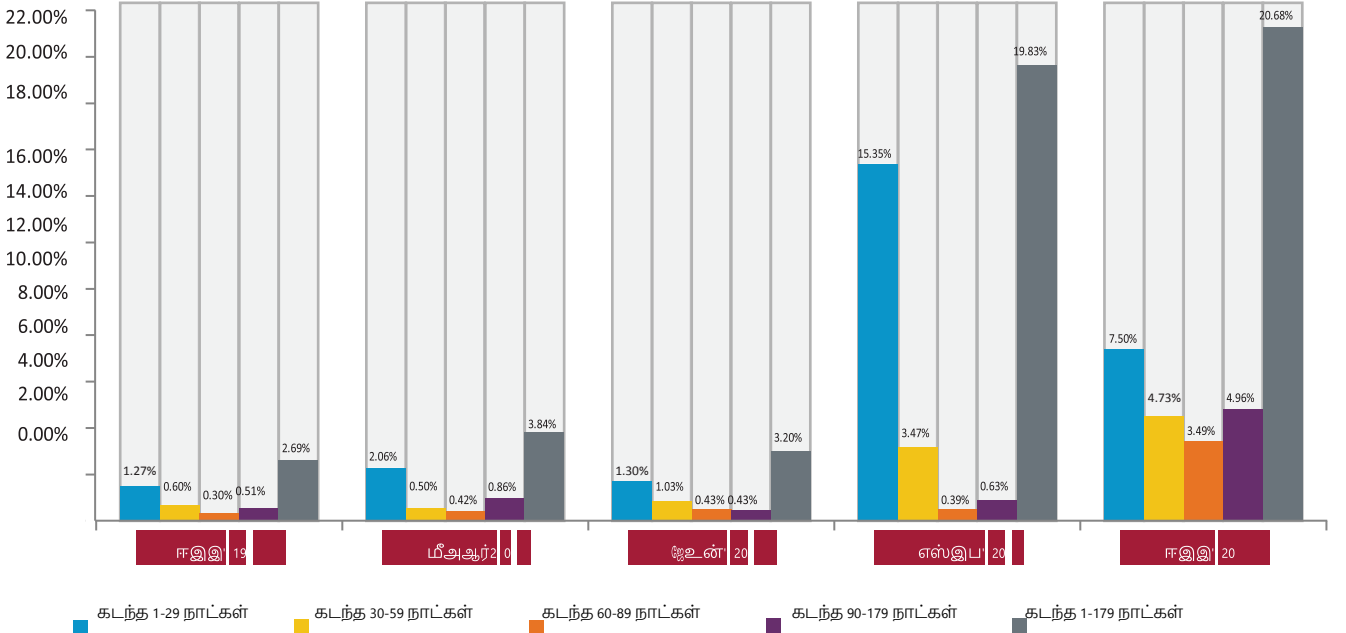


| தொழில்
இடர்நிலை
சுயவிவரம்

தவறிழைக்கும் போக்குகள்

வரைபடம்-06

கடந்த கால நிலுவையின் மூலம் தவறிழைப்பது



கடந்த கால நிலுவையின் மூலம் தவறிழைப்பது

அறிக்கைகாலாண்டு	1-29 நாட்கள் கடந்த கால நிலுவை	30-59 நாட்கள் கடந்த கால நிலுவை	60-89 நாட்கள் கடந்த கால நிலுவை	90-179 நாட்கள் கடந்த கால நிலுவை	1-179 நாட்கள் கடந்த கால நிலுவை
டிசம்பர் 19	1.27%	0.60%	0.30%	0.51%	2.69%
மார்ச் 20	2.06%	0.50%	0.42%	0.86%	3.84%
ஜூன் 20	1.30%	1.03%	0.43%	0.43%	3.20%
செப் 20	15.35%	3.47%	0.39%	0.63%	19.83%
டிசம்பர் 20	7.50%	4.73%	3.49%	4.96%	20.68%

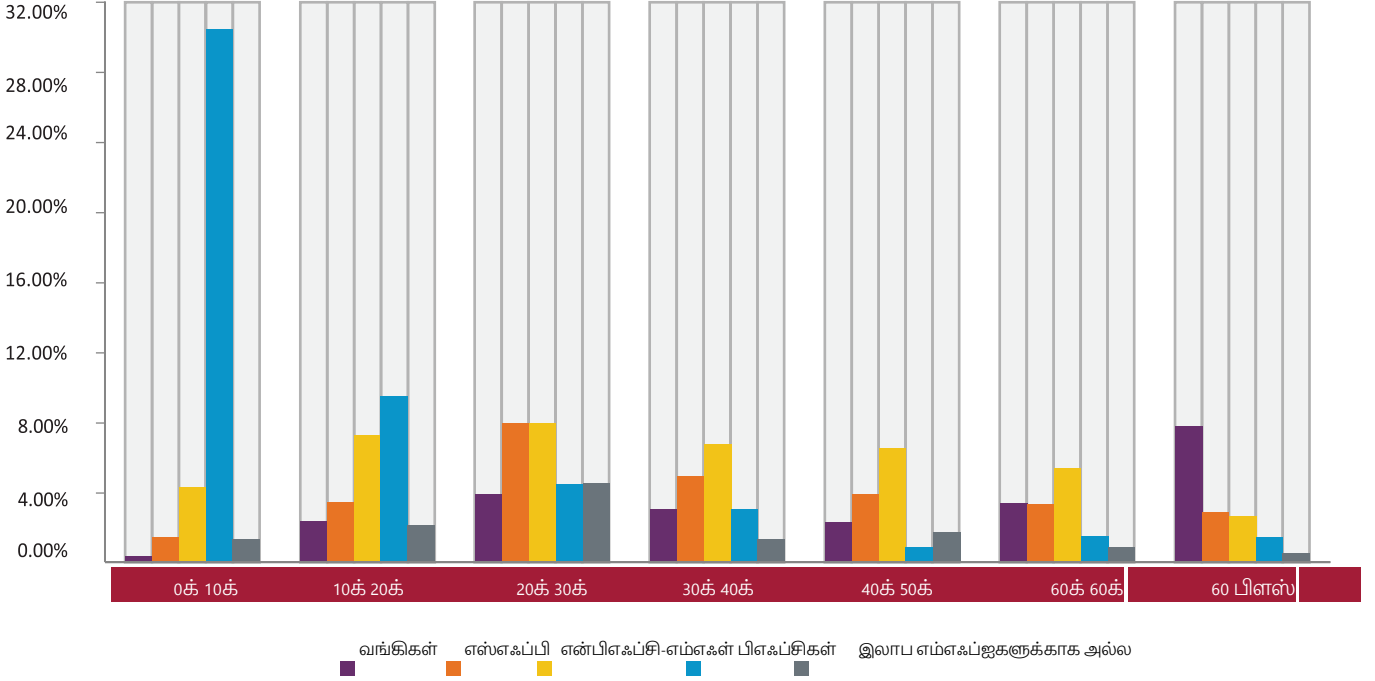
அட்டவணை-06

- தொழில் 1+ தவறுகள் டிசம்பர் 2020 இல் 20.68% இல் உச்சத்தைக் காட்டுகின்றன
- 1-29 நாட்கள் கடந்த கால உரிய வாளி டிசம்பர் 2020 இல், மிக உயர்ந்த குற்றவுக்தன்மையைக் கொண்டுள்ளது. செப்டம்பர் 2020 உடன் ஒப்பிடுகையில் இது பாதிப்பாக குறைந்துள்ளது, இது தவறிழைத்த கணக்குகளை அதிக டிபிடி வாளிகளுக்கு மாற்றுவதன் காரணமாக இருக்கலாம்

குறிப்பு: தவறிழைக்கும் கணக்கிடப்பட்ட அடிப்படையில் PMA கள்.

90+ தவறிழைத்தல் - டிசம்பர் 31, 2020 அன்று

வரைபடம்-07



கடனளிப்பவர் வகை	0ஆ-10ஆ	10ஆ-20ஆ	20ஆ-30ஆ	30ஆ-40ஆ	40ஆ-50ஆ	50ஆ-60ஆ	60கே பிளஸ்
வங்கிகள்	0.36%	2.32%	3.87%	3.03%	2.27%	3.34%	7.74%
எஸ்.எஃப்.பி.க்கள்	1.39%	3.40%	7.91%	4.90%	3.86%	3.30%	2.86%
என்.பி.எஃப்.சி-எம்.எஃப்.பி.ஐ.க்கள்	4.29%	7.26%	7.93%	6.72%	6.45%	5.34%	2.61%
என்.பி.எஃப்.சி.க்கள்	30.37%	9.47%	4.41%	3.00%	0.85%	1.46%	1.40%
இலாப எம்.எஃப்.பி.ஐ.களுக்கு அல்ல	1.28%	2.12%	4.48%	1.32%	1.71%	0.83%	0.52%

அட்டவணை-07

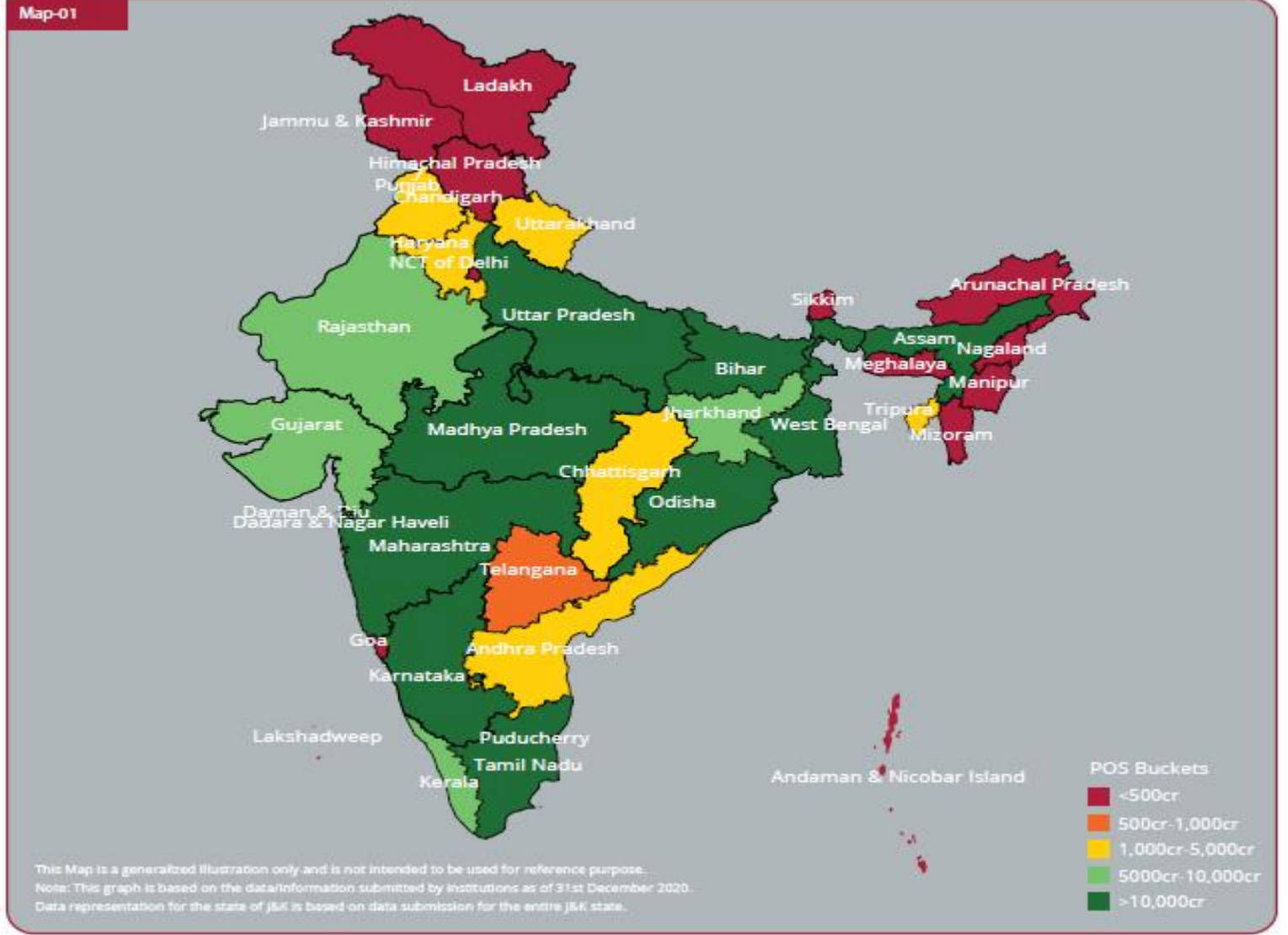
- கடன் வழங்குநர்கள் மற்றும் டிக்கெட் அளவு மூலம் தவறிழைத்தல் பகுப்பாய்வு, என்பி.எஃப்.சி-எம்.எஃப்.பி.ஐ.க்கள், இது ஒட்டுமொத்த 90+ குற்றச் செயல்கள், 90+ தவறுகள் அனைத்து டிக்கெட் அளவுகளிலும் பரவியுள்ளன, அதேசமயம், என்பி.எஃப்.சி.க்கள், இது குறைந்த ஒட்டுமொத்த 90+ குற்றவியல்களைக் கொண்டுள்ளன, 90+ குற்றவாளிகள் பெரும்பாலும் குறைந்த டிக்கெட் அளவு 0கே-10கே மற்றும் 10கே-20கே ஆகியவற்றில் குவிந்துள்ளனர்
- வங்கிகள் தவிர மற்ற அனைத்து கடன் வழங்குநர்கள் ரூபாய் 60கே பிளஸ் டிக்கெட் அளவு வாளி யில் 90+ தவறிழைக்கும் தன்மையை நன்கு பராமரித்துள்ளனர்

குறிப்பு: தவறிழைக்கும் கணக்கிடப்பட்ட அடிப்படையில் POS கள்.



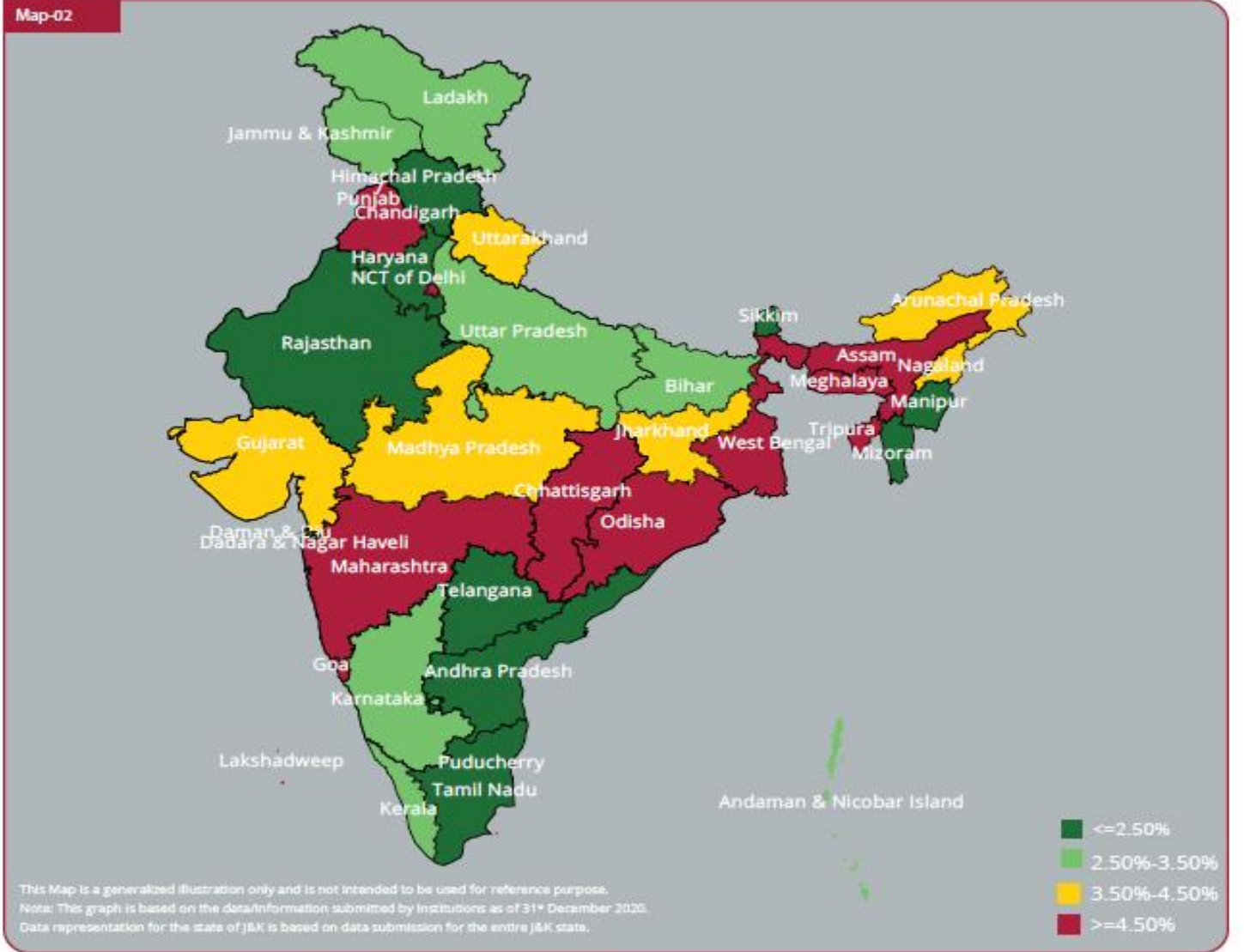
| புவியியல்
வெளிப்பா
டு

மாநில/ யூனியன் பிரதேச வாரியான போர்ட்ஃபோலியோ நிலுவையில் உள்ளது - டிசம்பர் 31, 2020 அன்று



- 2020 டிசம்பர் வரை நிலுவையில் உள்ள பான் இந்தியா போர்ட்ஃபோலியோ 228,818 கோடி
- சிறந்த 5 மாநிலங்கள் பான் இந்தியா போர்ட்ஃபோலியோவுக்கு 55% பங்களிக்கின்றன (மேற்கு வங்கம், தமிழ்நாடு, பீகார், கர்நாடகா மற்றும் மகாராஷ்டிரா)
- பெரும்பான்மை இந்திய மாநிலங்களில் பிஐஎஸ் வெளிப்பாடு 5,000 கோடியை விட அதிகமாக உள்ளது
- மொத்த போர்ட்ஃபோலியோ நிலுவையில் மேற்கு வங்கம் 15% ஆக உள்ளது

மாநில / யூனியன் பிரதேச வாரியாக 90+ தவறிழைக்கும் - 31டிசம்பர் 2020 அன்று



- பான் இந்தியா 90+ டிசம்பர் 2020 வரை தவறு 4.96% ஆகும்.
- டிசம்பர் 2020 வரை, முதல் 5 மாநிலங்களில் தமிழ்நாடு மிகக் குறைந்த 90+ தவறிழைத்தல் 2.36% ஆக உள்ளது.
- மேற்கு வங்கத்தின் 90+ குற்றத்தவறுகள் டிசம்பர் 2020 இல் முதல் 5 மாநிலங்களில் 8.97% ஆக உயர்ந்தது

குறிப்பு: தவறிழைக்கும் கணக்கிடப்பட்ட அடிப்படையில் POS கள்.

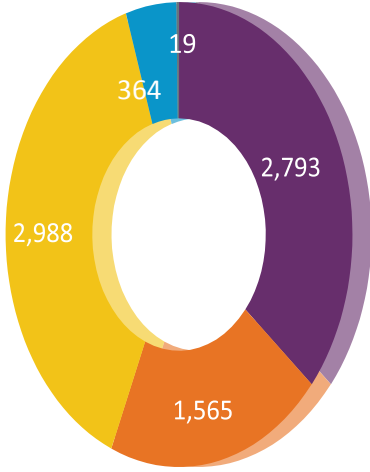


மாநில சுயவிவரம்:
மஹாராஷ்டிரா

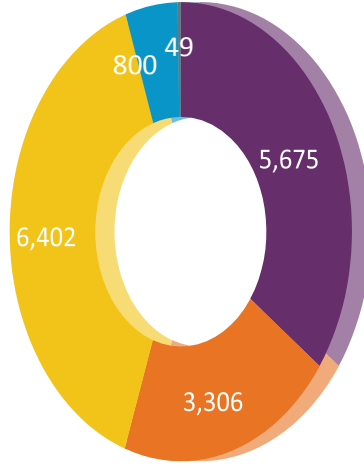
மஹாராஷ்டிரா: மாநில பார்வை

வரைபடம்-08

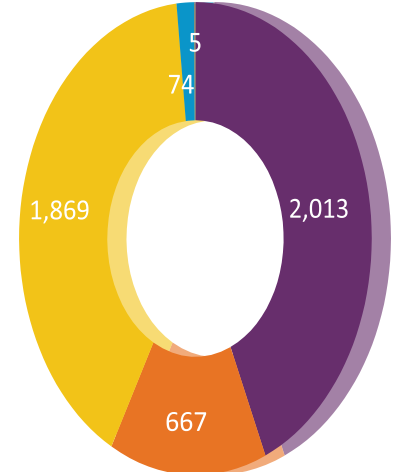
செயலில் கடன்கள் ('000)



போர்ட்ஃபோலியோ ('கோடி)



வழங்கப்பட்ட தொகை ('கோடி) -



வங்கிகள் எஸ்.எஃப்.சி என்.பி.எஃப்.சி-எம்.எஃப்.ஐ.க்கள் இலாப எம்.எஃப்.ஐ.க்கள்

டிசம்பர் 2020 வரை மகாராஷ்டிரா பார்வை	வங்கிகள்	எஸ்.எஃப்.சி	என்.பி.எஃப்.சி-எம்.எஃப்.ஐ.க்கள்	என்.பி.எஃப்.சி.க்கள்	இல்லை இலாப MMஐக்கள்	விடாமுயற்சி
செயலில் கடன்கள் ('000)	2,793	1,565	2,988	364	19	7,729
போர்ட்ஃபோலியோ நிலுவையில் உள்ளது ('கோடி)	5,675	3,306	6,402	800	49	16,232
போர்ட்ஃபோலியோ வில் சந்தைப்பங்கு நிலுவையில் உள்ளது	35%	20%	39%	5%	1%	100%
வழங்கப்பட்ட தொகை(கோடி) - ஒன்.டி.'20	2,013	667	1,869	74	5	4,628
சராசரி டிக்கெட் அளவு (') - ஒன்.டி.'20	27,676	32,643	38,697	40,474	37,186	32,265
30+ தவறிழைக்கும் (PMAகள்)	16.30%	19.39%	17.54%	22.59%	43.41%	17.81%
90+ தவறிழைக்கும் (PMAகள்)	5.39%	10.59%	9.66%	2.85%	12.46%	8.03%

அட்டவணை-08

- 31 டிசம்பர் 2020 வரை மஹாராஷ்டிரா செயலில் கடன்கள் மற்றும் போர்ட்ஃபோலியோ நிலுவையில் அடிப்படையில் பான் இந்தியா எம்.எஃப்.ஐ போர்ட்ஃபோலியோ 7% பங்களிக்கிறது
- என்.பி.எஃப்.சி-எம்.எஃப்.ஐ.க்கள் போர்ட்ஃபோலியோ நிலுவையில் 39% பங்களிக்கின்றன
- மற்ற கடன் வழங்குநர்களுடன் ஒப்பிடுகையில் மஹாராஷ்டிராவில் என்.பி.எஃப்.சி.களின் ஏடிஎஸ் மிக அதிகமாக உள்ளது
- மஹாராஷ்டிராவில் உள்ள மற்ற கடன் வழங்குநர்களுடன் ஒப்பிடுகையில் என்.பி.எஃப்.சி.க்கள் 90+ குற்றத்தன்மையை நன்கு பராமரிக்கின்றன

மஹாராஷ்டிரா: வழங்கல் போக்குகள்

இல்லை. கடன்கள் ('000)

டிக்கெட் அளவு	ஒஎன்டி '19	ஜேஎஃப்எம் '20	ஏ.எம். ஜே. 20	ஜே.ஏ. எஸ் '20	ஒஎன்டி '20
0ஆ-10ஆ	106	74	6	31	258
10ஆ-20ஆ	154	135	75	145	143
20ஆ-30ஆ	495	486	13	130	315
30ஆ-40ஆ	478	486	14	130	235
40ஆ-50ஆ	187	223	6	95	165
50ஆ-60ஆ	132	154	6	62	151
60கே பிஎஸ்	69	89	5	51	167
மொத்தம்	1,621	1,647	125	644	1,434

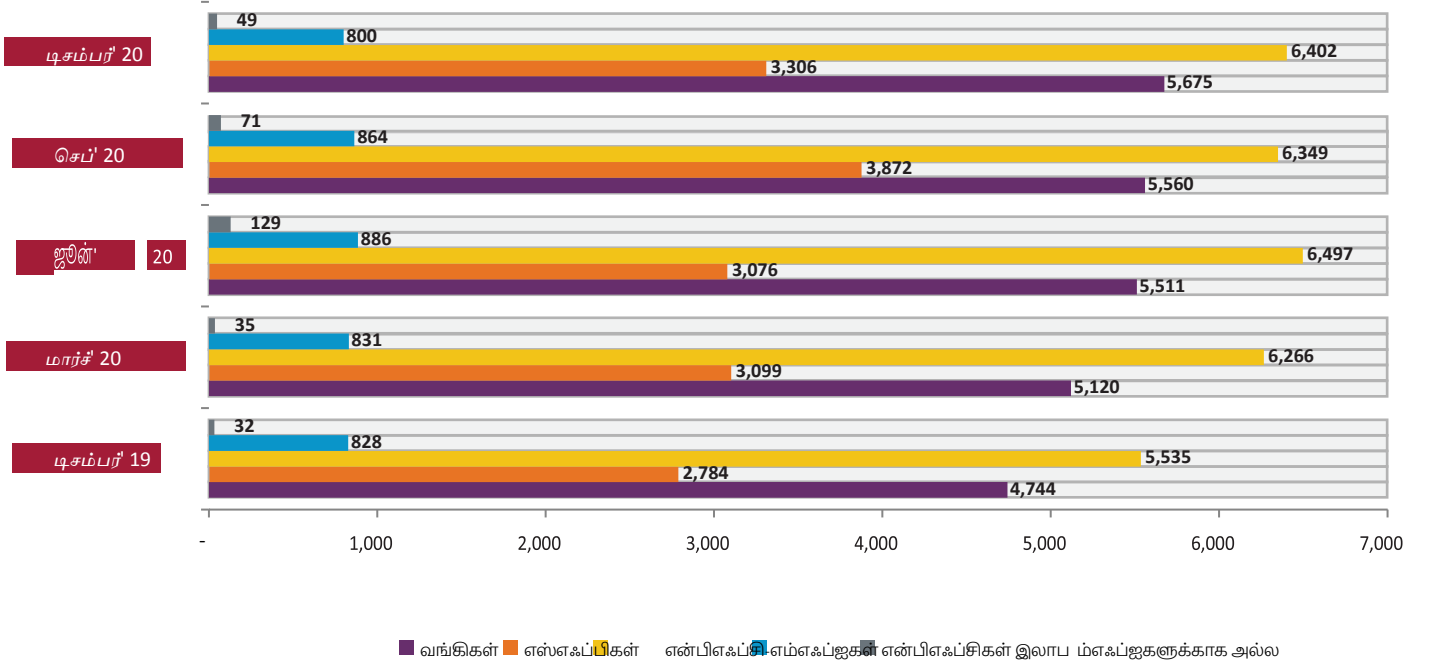
அட்டவணை-09

- ஓய்-ஓய் அடிப்படையில், மகாராஷ்டிராவில் வழங்கல்களின் எண்ணிக்கை பான் இந்தியா அளவில் 3% ஓய்-ஓய் வளர்ச்சியுடன் ஒப்பிடுகையில் 11.5% குறைந்துள்ளது.
- ஒஎன்டி'19 முதல் ஒஎன்டி' 20 வரை ஓய்-ஓய் வளர்ச்சியில் 142% ஈடுபாய் 60கே பிஎஸ் பிரிவில் பதிவு செய்யப்பட்டுள்ளது.

மஹாராஷ்டிரா: போர்ட்ஃபோலியோ போக்குகள்

வரைபடம்-09

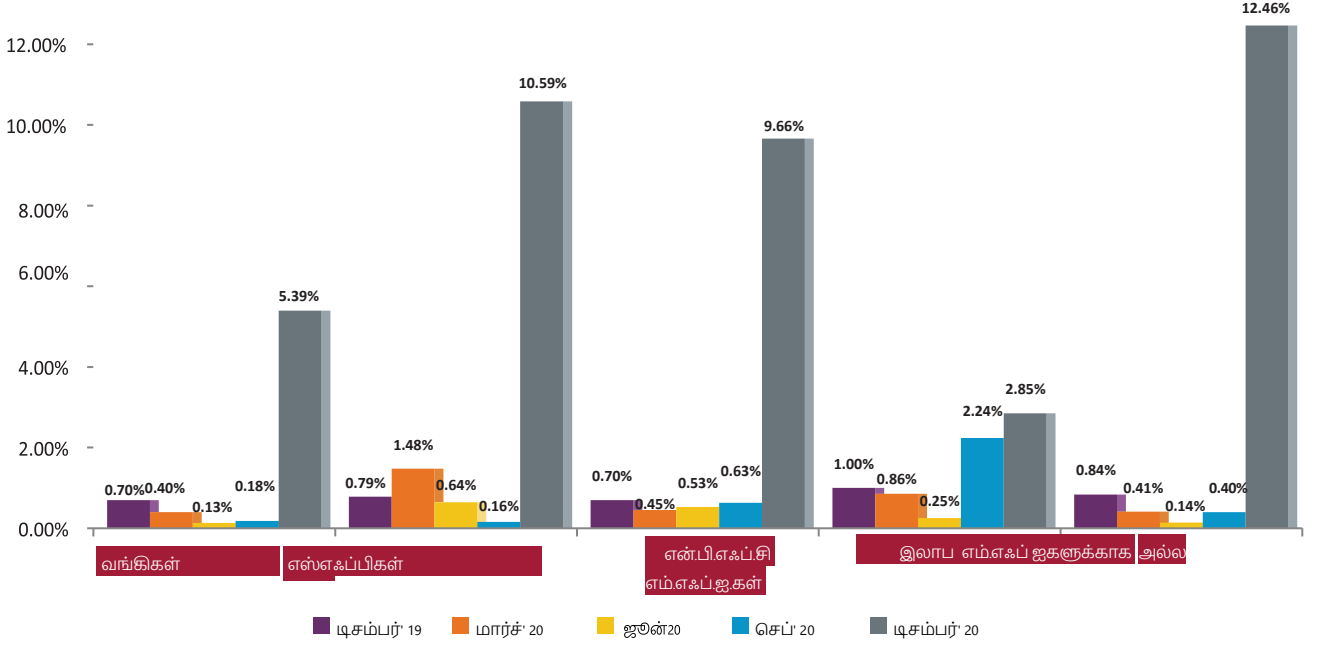
போர்ட்ஃபோலியோ நிலுவையில் உள்ளது(கோடி)



- மஹாராஷ்டிரா டிசம்பர் 2019 முதல் டிசம்பர் 2020 வரை 17% ஓய்-ஓ-ஓய் வளர்ச்சியைப் பதிவு செய்துள்ளது
- வங்கிகள் கோவிட் காலத்திலிருந்து மெதுவாக மீண்டு வருகின்றன மற்றும் செப்டம்பர் 2020 முதல் டிசம்பர் 2020 வரை 2% வளர்ச்சியைப் பதிவு செய்துள்ளன, ஆனால் அதே நேரத்தில் எஸ்.எஃப்.பி.கள் அதே காலகட்டத்தில் 15% எதிர்மறை வளர்ச்சியைக் கண்டுள்ளன
- மஹாராஷ்டிராவில் அனைத்து காலாண்டுகளிலும் என்.பி.எஃப்.சி.-எம்.எஃப்.ஐ.களின் சந்தை பங்கு அதிகமாக உள்ளது

மஹாராஷ்டிரா: 90+ தவறிழைக்கும் போக்குகள்

வரைபடம்-10



- 90+ குற்றத்தவறுகள் மற்ற காலாண்டுகளுடன் ஒப்பிடுகையில் டிசம்பர் 2020 இல் அனைத்து கடனளிப்பவர்களுக்கும் மிக அதிகமாக உள்ளது
- இலாபத்திற்காக அல்ல எம்.எஃப்.பிகள் டிசம்பர் 2020 இல் 12.46% ஆக உயர்ந்த குற்றச் செயல்கள் கண்டன

குறிப்பு: தவறிழைக்கும் கணக்கிடப்பட்ட அடிப்படையில் POS கள்.

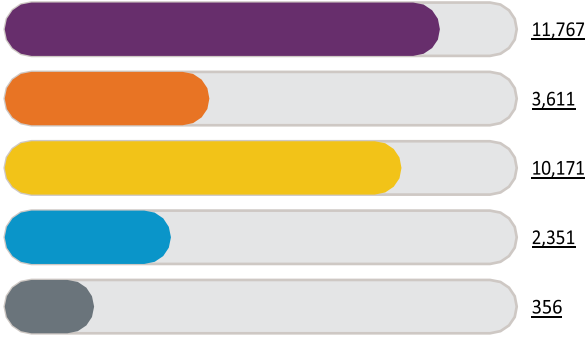


| ஆர்வ
நம்பிக்கை
மாவட்டங்கள்

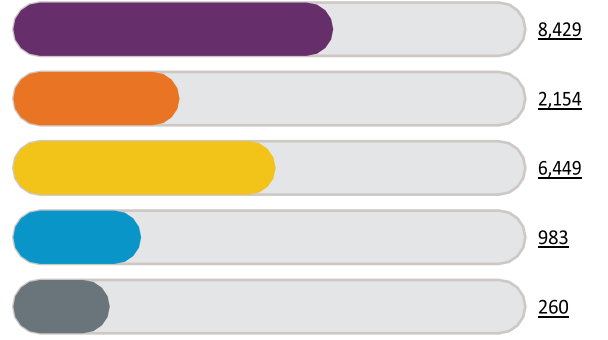
ஆர்வ நம்பிக்கை மாவட்டங்கள் - டிசம்பர் 2020 கண்ணோட்டம்

வரைபடம்-11

போர்ட்ஃபோலியோ ('கோடி)



வழங்கப்பட்ட தொகை ('கோடி) - ஜனவரி 20 முதல் டி.ச.20

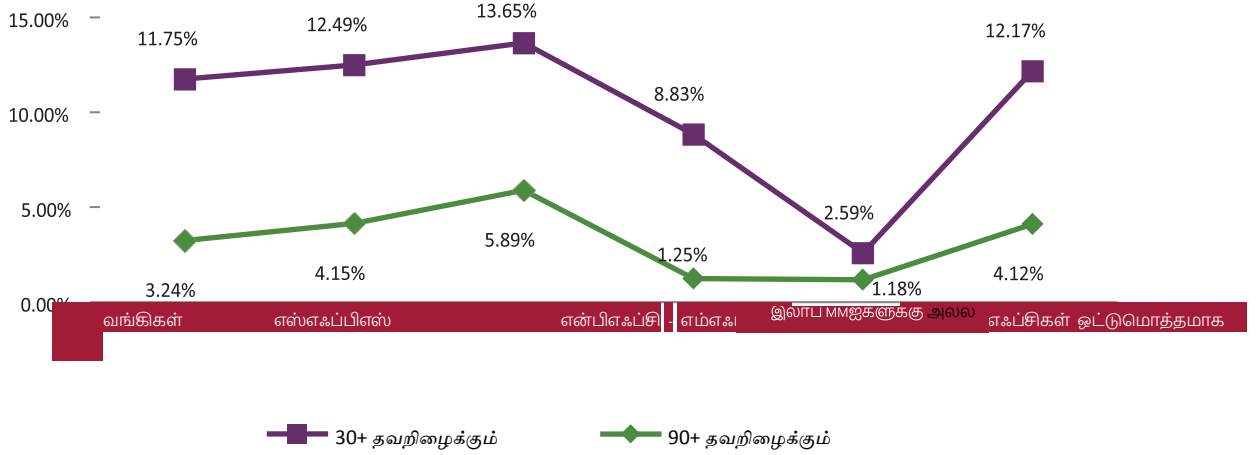


வங்கிகள் எஸ்.எஃப்.ஐ.கள்

என்பி.எஃப்.சி.கள் என்பி.எஃப்.சி.கள் இலாப எம்.எஃப்.ஐ.களுக்காக அல்ல

வரைபடம்-12

30+ மற்றும் 90+ Pஓஎஸ் டெலின்வென்சி கடனளிப்பவர் வகை வாரியாக



30+ தவறிழைக்கும்

90+ தவறிழைக்கும்

ஆர்வமுள்ள மாவட்டங்கள் வளர்ச்சி விவரங்கள்	டிசம்பர் 2017	டிசம்பர் 2020	வளர்ச்சி %
செயலில் வாடிக்கையாளர் ஊடுருவல் ('000)	4,155	7,900	90%
வழங்கல் தொகை('கோடி)	14,374 *	23,914 **	66%
செயலில் கடன்கள் ('000)	6,925	13,299	92%
போர்ட்ஃபோலியோ நிலுவையில் உள்ளது('கோடி)	11,175	28,256	153%
30+ தவறிழைக்கும் தன்மை	1.54%	12.17%	-
90+ தவறிழைக்கும் தன்மை	0.75%	4.12%	-

- மொத்தம் புதுவோலைகள் முனைப்பான உள்ளே ஆர்வமுள்ள மாவட்டங்களில் நின்று இல் 2020 டிசம்பர் வரை 28,256 கோடி, வங்கிகளின் 42% பங்கு, அதைத் தொடர்ந்து என்.பி.எஃப்.சி-எம்.எஃப்.ஐ.யின் 36% பங்கு
- என்.பி.எஃப்.சி-எம்.எஃப்.ஐ.கள் ஆர்வமுள்ள மாவட்டங்களில் அதிகபட்சமாக 90+ குற்றச் செயல்கள் உள்ளன
- போர்ட்ஃபோலியோ நிலுவையில் 153% வளர்ந்தது 2017 டிசம்பர் முதல் டிசம்பர் வரை 66% வளர்ச்சி அடைந்த தொகை 2020

குறிப்பு: *ஜனவரி 2017 முதல் டிசம்பர் 2017 வரை வழங்கல்
**ஜனவரி 2020 முதல் டிசம்பர் 2020 வரை வழங்கப்படும் தொகைகள் கணக்கிடப்பட்ட அடிப்படையில் பி.ஓ.எஸ்.

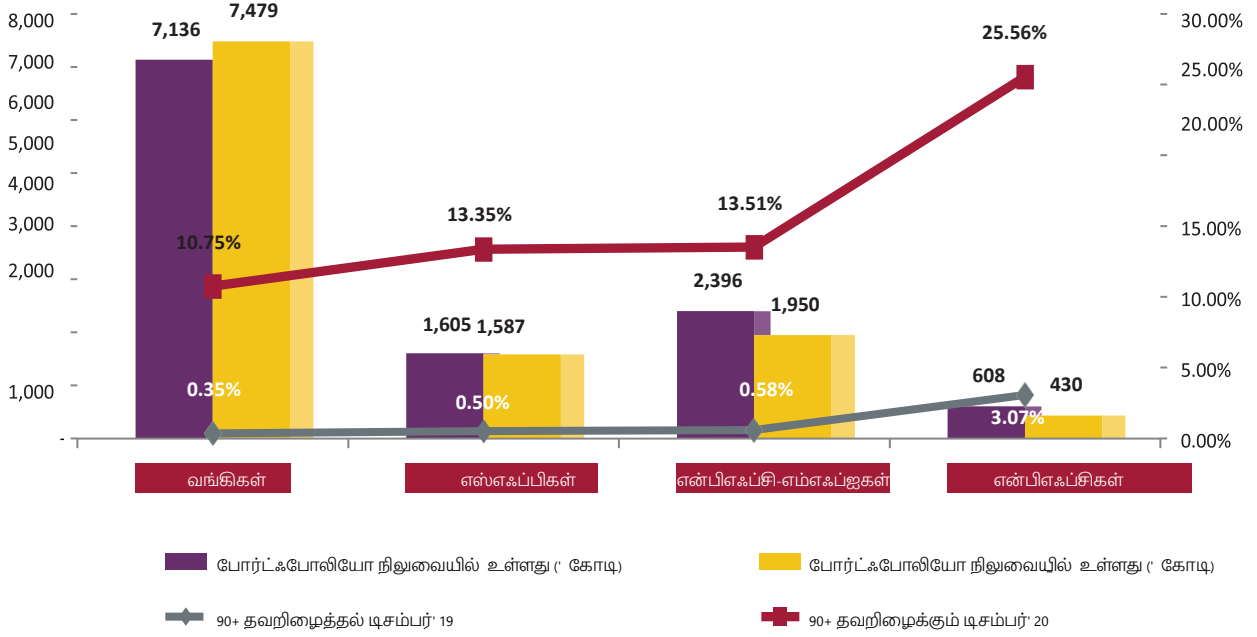


அசாம் கண்ணோட்டம்

அசாம் கண்ணோட்டம் - டிசம்பர் 2019 என - டிசம்பர் 2020

வரைபடம்-13

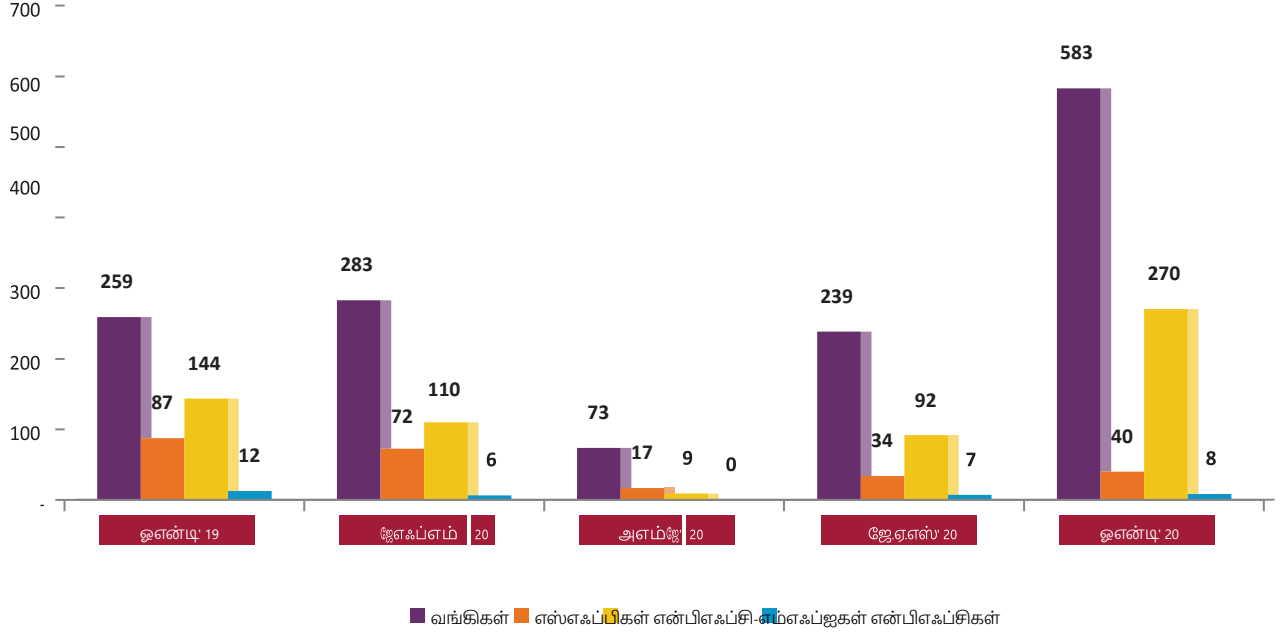
போர்ட்ஃபோலியோ நிலுவையில் உள்ளது & 90+ தவறிழைக்கும்



- வங்கிகள் டிசம்பர் 2019 முதல் டிசம்பர் 2020 வரை 5% ஓய்-ஓ-ஓய் வளர்ச்சியைப் பதிவு செய்தன
- 2019 டிசம்பர் மற்றும் டிசம்பர் 2020 ல் அசாமின் மொத்த போர்ட்ஃபோலியோ நிலுவையில் உள்ள தில் வங்கியின் பங்களிப்பு மிக அதிகமாக உள்ளது
- டிசம்பர் 2019 உடன் ஒப்பிடுகையில் டிசம்பர் 2020 இல் அனைத்து கடன் வழங்குநர்களிலும் 90+ தவறுகள் அதிகரித்துள்ளன
- அசாமின் டிசம்பர் 2020 வரை 90+ குற்றச் செயல்கள் பான் இந்தியாவை விட 90+ குற்றச் செயல்கள் அதிகமாக உள்ளன

அசாம் - கடன் உதவி போக்குகள்

வரைபடம்-14



சராசரி டிக்கெட் அளவு (இலட்சம் ரூபாய்)

கடனளிப்பவர் வகை	ஒன்டி '19	ஒன்டி '20	ஒய்-ஒய்-ஒய் வளர்ச்சி விகிதம் %
வங்கிகள்	62,034	31,368	-49%
எஸ்.எஃப்.பி.கள்	39,932	40,898	2%
என்பி.எஃப்.சி - எம்.எஃப்.ஐ.கள்	30,734	25,975	-15%
என்பி.எஃப்.சி.க்கள்	32,989	40,733	23%
அசாமின் ஒட்டுமொத்த ஏடிஎஸ்	48,524	30,259	-38%

அட்டவணை-11

- ஒட்டுமொத்த கடன் ஆதாரம் ஒன்டி '19 இல் இருந்து ஒன்டி '20 க்கு 79% வளர்ந்தது
- அசாமின் ஒட்டுமொத்த ஏடிஎஸ் ஒன்டியில் 48,524 இல் இருந்து 38% குறைந்து ஒன்டி '20 இல் 30,259 ஆக உள்ளது

சிஃபி பற்றி

1990ஆம் ஆண்டு பாராளுமன்றச் சட்டத்தின் கீழ் இந்திய சிறு தொழில் வளர்ச்சி வங்கி நிறுவப்பட்டுள்ளது. குறு, சிறு மற்றும் நடுத்தரத் தொழில் நிறுவனங்களின் (குறு, சிறு மற்றும் நடுத்தரத் தொழில் துறை) மேம்பாடு, நிதி மற்றும் மேம்பாடு ஆகிய மூன்று நிகழ்ச்சி நிரல்களை நிறைவேற்றுவதற்கும், இதே போன்ற நடவடிக்கைகளில் ஈடுபட்டுள்ள பல்வேறு நிறுவனங்களின் செயல்பாடுகளை ஒருங்கிணைப்பதற்கும் சிஃபி முதன்மை நிதி நிறுவனமாக பணியாற்றுகிறது. பல ஆண்டுகளாக, அதன் பல்வேறு நிதி மற்றும் வளர்ச்சி நடவடிக்கைகள் மூலம், வங்கி சமூகத்தின் பல்வேறு அடுக்குகளில் உள்ள மக்களின் வாழ்க்கையைத் தொட்டது, முழு எம்எஸ்எம்இ ஸ்பெக்ட்ரம் மீது நிறுவனங்களை பாதித்தது மற்றும் பல நம்பகமான நிறுவனங்களுடன் எம்எஸ்எம்இ சுற்றுச்சூழல் அமைப்பில் ஈடுபட்டுள்ளது.

விஷன் 2.0 இன் கீழ், குறு, சிறு மற்றும் நடுத்தர தொழில் நிறுவனங்கள் மற்றும் (CrisisX) கிரிசிடெக்ஸின் சுகாதார டிராக்ரர் எம்எஸ்எம்இ பல்ஸ் போன்ற எம்எஸ்எம்இ துறையில் தகவல் சமச்சீரற்ற தன்மையை நிவர்த்தி செய்ய சிஃபி பல்வேறு முயற்சிகளை முன்னின்று நடத்துகிறது, எம்எஸ்இ உணர்வுகள் மற்றும் அபிலாஷைகள், தொழில் துறை கவனத்தை, தொழில் கடன் வழங்குநர்கள் மற்றும் ஃபின்டெக் பல்ஸ் பற்றிய விரிவான அறிக்கை, மைக்ரோஃபின்பைனான்ஸ் பல்ஸ் தவிர், ஃபின்டெக் கடன் பிரிவு பற்றிய கடன் தரவு நுண்ணறிவுகளுக்காகவும் உதவுகிறது.

குறுநிதியளிப்பு இடத்தில் சிஃபி

குறுநிதியளிப்பு இயக்கத்திற்கு ஆதரவளிப்பதன் மூலம் உள்ளடக்கிய நிதி நிகழ்ச்சி நிரலை முன்னெடுத்துச் செல்வதற்கு சிஃபி முன்னோடிப் பங்கை ஆற்றியுள்ளது. நுண்ணிதியளிப்பின் கீழ், வங்கி 2020 மார்ச் வரை 100 க்கும் மேற்பட்ட எம்எஃப்ஃபுகளுக்கு 19,871 கோடியை ஒட்டுமொத்தமாக அனுமதித்துள்ளது. எம்எஃப்ஃபுகளுக்கான கடன் மற்றும் பங்கு ஆதரவு இந்த நிறுவனங்களுக்கு திறனை வளர்ப்பதன் மூலமும், இணக்க மதிப்பீட்டு கருவிகளை ஆதரிப்பதன் மூலம் பெருநிறுவன ஆளுகை கலாச்சாரத்தை உள்வாங்குவதன் மூலமும் நன்கு பூர்த்தி செய்யப்படுகிறது. மைக்ரோஃபின்பைனான்ஸ் தொழில்துறையை பலவீனமான தொடக்கத்தில் இருந்து ஒரு முழு அளவிலான தொழில் பிரிவுக்கு ஒப்படைப்பதைத் தவிர், எங்கள் பங்குதாரர் எம்எஃப்ஃபுகளில் 8 எம்எஃப்ஃபிகள் / யுனிவர்சல் வங்கிகளாக மாறுவதில் உச்சக்கட்டத்தை அடைந்தது. மைக்ரோ லெண்டிங்கில் ஒரு பாதையை உடைக்கும் முன்முயற்சி, சந்தை விகிதங்களை விட கணிசமாக குறைவாக உள்ள வட்டி விகிதங்களில் சிஃபி கூட்டாண்மை ஏற்பாடுகள் மூலம் இருந்து நேரடியாக சிறிய கடன்களை கிடைக்கச் செய்வது ஆகும். இந்த முயற்சியின் கீழ், பிரயாஸ் என்ற தலைப்பில், வங்கி சிறிய டிக்கெட் அளவு கடன்களை ரூபாய் 0.50 லட்சம் முதல் ரூபாய் 5 லட்சம் வரை கூட்டாண்மை மாதிரியின் கீழ் சந்தை விகிதங்களை விட ஒப்பீட்டளவில் குறைந்த வட்டி விகிதங்களுடன் பிரமிடின் கீழே உள்ள மைக்ரோ கடன் பெறுபவர்களுக்கு நீட்டித்துள்ளது.

ஈக்விஃபேக்ஸ் பற்றி

ஈக்விஃபேக்ஸ் நம்பகமான தனிப்பட்ட தரவு, புதுமையான பகுப்பாய்வு, தொழில்நுட்பம் மற்றும் உலகெங்கிலும் உள்ள தனிநபர்களுக்கு அதிகார நிறுவனங்கள் மற்றும் தனிநபர்களுக்கு அறிவை மேலும் தகவலறிந்த வணிக மற்றும் தனிப்பட்ட முடிவுகளை எடுக்க உதவும் நுண்ணறிவுகளாக மாற்றுவதன் மூலம் பயன்படுத்தும் ஒரு உலகளாவிய தகவல் தீர்வுகள் நிறுவனம் ஆகும்.

அட்லான்டா தலைமையிடமாக கொண்ட, ஈக்விஃபேக்ஸ் வட அமெரிக்கா, மத்திய மற்றும் தென் அமெரிக்கா, ஐரோப்பா மற்றும் ஆசிய பசிபிக் பிராந்தியத்தில் 24 நாடுகளில் செயல்படுகிறது, அல்லது முதலீடுகள் உள்ளன. இது ஸ்டான்டர்ட் அண்ட் புவர்ஸ் (எஸ் அண்ட் பி) 500th குறியீட்டில் உறுப்பினராக உள்ளது மற்றும் அதன் பொதுவான பங்கு நியூயார்க் பங்குச் சந்தையில் (என் ஓய் எஸ் ஈ) ஈஃபேக்ஸ் சின்னத்தின் கீழ் வர்த்தகம் செய்யப்படுகிறது. ஈக்விஃபேக்ஸ் உலகம் முழுவதும் 11,000 ஊழியர்களை பணியமர்த்துகிறது. கடன் துறையில் 120 ஆண்டுகளுக்கும் மேலான உலகளாவிய மரபுடன், 2010 இல், ஈக்விஃபேக்ஸ் இந்திய சந்தையில் ஒரு இருப்பை நிறுவியது மற்றும் ஒரு சிஃபி யாக செயல்பட ரிசர்வ் வங்கியால் உரிமம் பெற்றது. கடந்த 9 ஆண்டுகளில், கடன் பணியகம் வங்கிகள், என்பிஃபேக்ஸ்கள், எம்எஃப்ஃபுகள் மற்றும் காப்பீட்டு நிறுவனங்கள் உட்பட 4000+ உறுப்பினர்களாக வளர்ந்துள்ளது. இந்த உறுப்பினர்கள் இலட்சக்கணக்கான இந்திய நுகர்வோர் பற்றிய மக்கள்தொகை மற்றும் திருப்பிச் செலுத்தும் தகவல் பற்றிய தரவுகளை வழங்க உள்ளனர். 2014 இல், ஈக்விஃபேக்ஸ் மேலும் ஒரு பகுப்பாய்வு நிறுவனம் கையகப்படுத்தல் மூலம் இந்தியாவில் அதன் தடம் வளர்ந்தது. ஈக்விஃபேக்ஸ் அனலிட்டிக்ஸ் பிரைவேட் லிமிடெட், இந்தியாவில் ஈக்விஃபேக்ஸ் முழுமையாக சொந்தமான பகுப்பாய்வு நிறுவனம் ஆகும், இது வணிகங்களின் செயல்திறன் மற்றும் நுகர்வோரின் வாழ்க்கை இரண்டையும் வளப்படுத்தும் இணையற்ற தனிப்பயனாக்கப்பட்ட பகுப்பாய்வு தீர்வுகளை வழங்குகிறது.

மறுப்பு

மைக்ரோஃபின்பைனான்ஸ் பல்ஸ் (அறிக்கை) ஈக்விஃபேக்ஸ் கடன் தகவல் சேவைகள் பிரைவேட் லிமிடெட் (ஈக்விஃபேக்ஸ்) மூலம் தயாரிக்கப்படுகிறது. அறிக்கையை அணுகுவதன் மூலமும் பயன்படுத்துவதன் மூலமும், அத்தகைய பயன்பாடு இந்த மறுப்புக்கு உட்பட்டது என்பதை பயனர் ஒப்புக்கொள்கிறார் மற்றும் ஏற்றுக்கொள்கிறார். இந்த அறிக்கை டிசம்பர் 2020 வரை மைக்ரோஃபின்பைனான்ஸ் நிறுவனங்களால் கணிசமாக வழங்கப்பட்ட தகவல்களின் ஒருங்கிணைப்பை அடிப்படையாகக் கொண்டது மற்றும் ஈக்விஃபேக்ஸ் உறுப்பினர்கள் யார். ஈக்விஃபேக்ஸ் அறிக்கை தயாரிப்பதில் நியாயமான கவனிப்பை எடுக்கும் போது, மைக்ரோஃபின்பைனான்ஸ் நிறுவனங்களால் சமர்ப்பிக்கப்பட்ட தவறான அல்லது போதுமான தகவல்களால் ஏற்படும் துல்லியம், பிழைகள் மற்றும் / அல்லது விடுபடுதல்களுக்கு அது பொறுப்பாகாது. மேலும், ஈக்விஃபேக்ஸ் அறிக்கை மற்றும் / அல்லது எந்த குறிப்பிட்ட நோக்கத்திற்காக அதன் பொருத்தம் தகவல் போதுமான அல்லது முழுமை உத்தரவாதம் இல்லை அல்லது ஈக்விஃபேக்ஸ் அறிக்கை எந்த அணுகல் அல்லது நம்பகத்தன்மை பொறுப்பு மற்றும் ஈக்விஃபேக்ஸ் வெளிப்படையாக அத்தகைய பொறுப்பு அனைத்து உரிமைகோருகிறது என்று. இந்த அறிக்கை நிராகரிப்பு / மறுப்பு அல்லது எந்த பயன்பாடு, தயாரிப்பு அல்லது ஈக்விஃபேக்ஸ் எந்த பரிந்துரை (1) கடன் கொடுக்க அல்லது கடன் கொடுக்க வேண்டாம் என்று பரிந்துரை செய்ய மற்றும் (2) சம்பந்தப்பட்ட தனிப்பட்ட / நிறுவனம் எந்த நிதி பரிவர்த்தனை நுழைய அல்லது நுழைய வேண்டாம். மேலும் இந்த அறிக்கையில் உள்ள தகவலின் அடிப்படையில் எந்த முடிவையும் எடுப்பதற்கு முன் பயனர் அதன் கருத்தில் விவேகமான அனைத்து தேவையான பகுப்பாய்வுகளையும் மேற்கொள்ள வேண்டும். இந்த அறிக்கையின் பயன்பாடு கடன் தகவல் நிறுவனங்கள் (ஒழுங்குமுறை) சட்டம் 2005, கடன் தகவல் நிறுவனங்கள் ஒழுங்குமுறைகள், 2006, கடன் தகவல் நிறுவனங்கள் விதிகள், 2006 ஆகியவற்றின் விதிகளால் நிர்வகிக்கப்படுகிறது. அறிக்கையின் எந்தப் பகுதியையும் முன் அனுமதி இல்லாமல் நகலெடுக்கவும், விநியோகிக்கவும், வெளியிடவும் கூடாது.

தொடர்பு விபரங்கள்

ஈக்விஃபேக்ஸ் கடன் தகவல் சேவைகள்
தனியார் லிமிடெட்
அ எண் 931, 3 வது மாடி, கட்டிடம் எண் 9,
சாலிடேர் கார்ப்பரேட் பார்க், அந்தேரி காட்கோபர்
இணைப்பு சாலை, அந்தேரி (கிழக்கு), மும்பை - 400
093

கட்டணமில்லா தொலைபேசி இலக்கம்: 1800
2093247 ecissupport@equifax.com

சிறு தொழில் வளர்ச்சி வங்கி
ஸ்வவலம்பன் பவன், ப்ளாட் எண். சி-11, 'ஜி'
பிளாக், பாந்த்ரா குர்லா காம்ப்ளக்ஸ், பாந்த்ரா
(கிழக்கு), மும்பை - 400 051 மஹாராஷ்டிரா

கட்டணமில்லா தொலைபேசி இலக்கம்: 1800
226753
www.sidbi.in/en

